



**Стать успешным студентом**

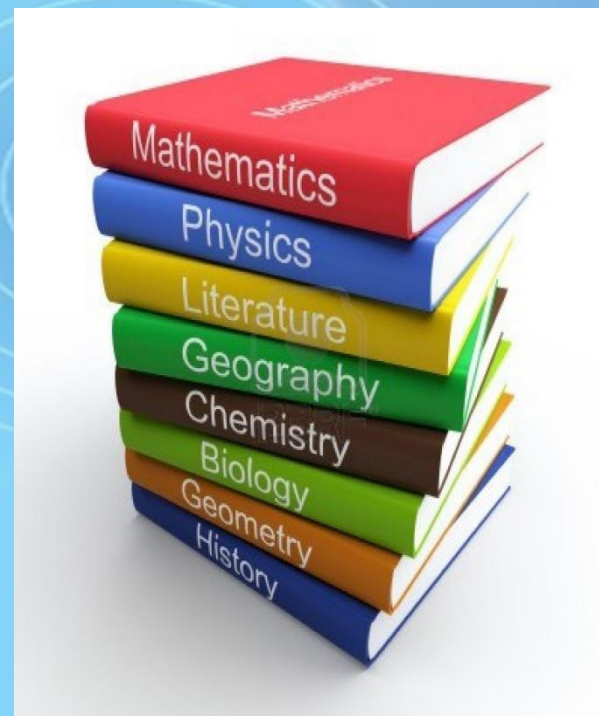
# Учебный семестр

- На протяжении всего учебного семестра вы изучаете все дисциплины семестра и готовитесь к их сдаче




# Первый этап изучения дисциплины

- Изучение литературы, рекомендованной по данной дисциплине
- Просмотр видеолекций (вкладка видео-архив в каждой из изучаемых дисциплин)
- Заучивание терминов, составление словарей
- Подготовка вопросов к преподавателю
- Выполнение учебных заданий



# Второй этап изучения дисциплины

- Просмотр вебинаров:
  - Мы выкладываем записи вебинаров других групп
  - Предоставляем ссылки для участия в вебинарах для вашей группы





# Запись вебинара

- Если вы пропустили или не смогли поучаствовать в вебинаре по дисциплине, то вы всегда сможете найти запись прошедших вебинаров.

## Дисциплина

- Вебинары по дисциплине располагаются в разделе «Видеоматериалы» данной дисциплины

## Оргсобрание


- Вебинары по организационным, проведенным для вашей группы, собраниям располагаются на Главной странице в окошке «Организационные собрания»

## Консультации

- Консультации по практикам, выпускным экзаменам, государственным экзаменам располагаются также в разделе дисциплины с аналогичным названием



# Третий этап изучения дисциплины



То вам следует  
воспользоваться онлайн-  
библиотекой

Если вы хотите расширить знания по изучаемому вопросу

Если вы хотите найти более развернутый ответ на свой вопрос

Если вы хотите подготовить доклад по какой-то изучаемой теме

- Для регистрации в он-лайн библиотеке вам необходимо:
  - пройти по ссылке на портале в библиотеку;
  - выбрать тип пользователя «Студент»
  - в появившейся форме пройти регистрацию.

# План работы

1. На организационном собрании от куратора вы получаете информацию по: дисциплинам семестра, формам контроля дисциплин (тестирование или письменное задание), сроки сдачи заданий по дисциплинами.
2. Вебинар – это вспомогательный инструмент в изучении дисциплины (на него лучше уже приходите с вопросами по прочитанному материалу). При возникновении вопросов по дисциплинам вы можете адресовать свои вопросы куратору до начала вебинаров, чтобы куратор передал их преподавателю и он ответил бы на них в рамках вебинара, либо дал ответ через куратора
3. Первый месяц обучения направлен на самоподготовку, по рабочей программе можно увидеть какие темы должны быть изучены. Это тот минимум, который должен освоить каждый студент.
4. Для лучше усвоения материалы можно для себя составлять схемы и таблицы, тогда вся прочитанная информация будет скомпонована и при подготовки к экзаменам достаточно будет прочитать эти таблицы и освежить свои знания

# Стандартные проблемы

## 1. Нехватка времени для обучения.

Решение: установите приложение и просматривайте вебинары выполняя повседневные дела, скачайте необходимые материалы из раздела основная литература и читайте в материал, в свободное время

## 2. Большой объем информации (конспект лекций, видеоматериалы, вебинары).

Не обязательно изучать все. Можно работать с материалом минимально.

Читать только основную литературу и конспект лекций

Максимально: изучить литературу из раздела основное, конспекты лекций, а также литературу из раздела дополнительные материалы.



# Как сдаются дисциплины

- Вне зависимости от варианта формы итогового контроля (экзамен или зачет) по дисциплине существуют следующие виды сдачи:
  - 1) письменная работа.** Если напротив формы контроля знаний вы видите кнопку "Отправка работы", то данная дисциплина сдается письменной работой по заданию преподавателя.  
Обычно задания выкладываются в разделе "Задание", если нет, то в учебно-методическом пособии.  
Письменную работу необходимо выслать преподавателю до начала сессии.
  - 2) тестирование** (напротив формы контроля знаний будет кнопка "Тестирование").  
В этом случае нужно будет в любое удобное время в рамках дат сессии пройти размещенный тест. Сколько дисциплин вы будете сдавать в день, вы также определяете сами.
  - 3) он-лайн экзамен** (сейчас не используется). В рамках дат сессий назначается время для сдачи, студент подключается к преподавателю (через портал webinar или по skype) и отвечает на вопросы.
  - 4) возможна любая комбинация из перечисленных способов.**



# Если сессия не закрыта:

- То вы сможете в первые две недели следующего семестра закрыть несданные дисциплины.
- Для этого вам нужно написать своему куратору. Он сможет предоставить доступ.

A large red number '2' inside a white square box.

Если вы получили неудовлетворительную оценку

A large blue question mark inside a white square box.

Если вы не смогли в сессионное время сдать дисциплины

# Обращения к куратору



- Куратор вам всегда поможет в решении ваших вопросов:
  - Преподаватель долго не отвечает
  - У вас проблемы при работе с порталом
  - Вы не знаете сколько вам необходимо оплатить за следующий семестр
  - Вы хотите прервать обучение
  - Вы получили неудовлетворительную оценку по дисциплине
  - И так далее

# Но если у вас хочется поделиться своими впечатлениями от нашего портала

- После просмотра вебинара мы вам предлагаем оценить качество проведенного вебинара на ваш взгляд:
  - понравилось ли вам как излагает материал преподаватель;
  - была ли использована визуализация для предоставления учебного материала;
  - проводил ли преподаватель с вами практические задания

Пожалуйста оцените просмотренный вебинар по дисциплине  
Тьюторское сопровождение  
(Ссылка на запись)


Отлично

Прокомментировать оценку (опционально) 300 символов

Оценить



# Спасибо за внимание!



- Отделение дистанционного обучения:
  - 495-580-78-08
  - 495-782-34-43
  - kurator@inpsycho.ru
- Техническая поддержка портала
  - Сазонов Сергей:
    - 495-782-34-43
    - sazonov@inpsycho.ru