



**УВАЖАЕМЫЕ КОЛЛЕГИ!**

**ПРОСИМ ОТКЛЮЧИТЬ  
МОБИЛЬНЫЕ ТЕЛЕФОНЫ.**

**СПАСИБО!**

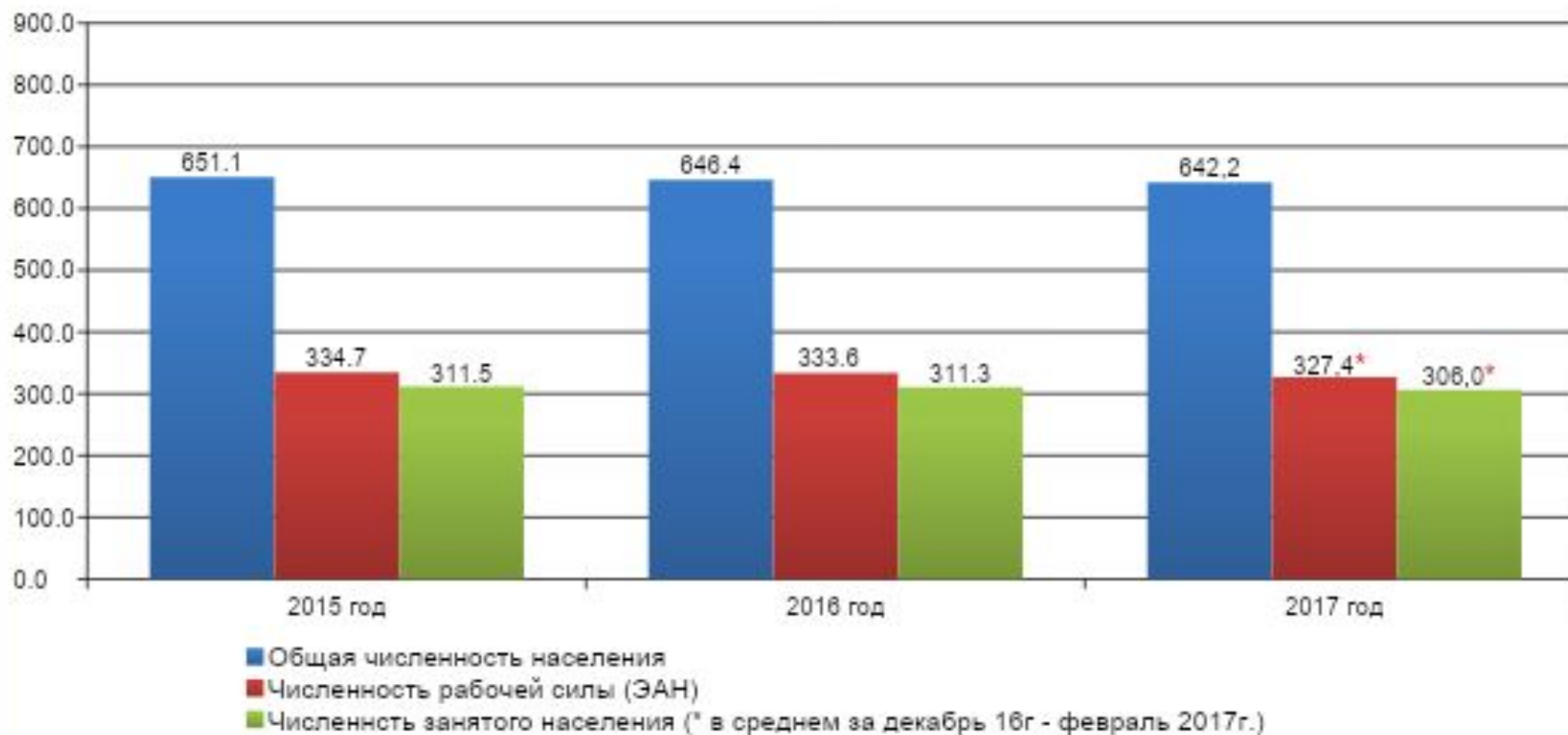


**ОБ ИТОГАХ РАБОТЫ  
ГОСУДАРСТВЕННОГО КОМИТЕТА  
ПСКОВСКОЙ ОБЛАСТИ ПО ТРУДУ И  
ЗАНЯТОСТИ НАСЕЛЕНИЯ В 2016 ГОДУ.  
ЗАДАЧАХ НА 2017 ГОД**

**ПРЕДСЕДАТЕЛЬ ГОСУДАРСТВЕННОГО КОМИТЕТА  
ПСКОВСКОЙ ОБЛАСТИ ПО ТРУДУ И ЗАНЯТОСТИ  
НАСЕЛЕНИЯ**

**АРЖАНИКОВ СЕРГЕЙ  
КОНСТАНТИНОВИЧ**

# ОБЩАЯ ЧИСЛЕННОСТЬ НАСЕЛЕНИЯ ПСКОВСКОЙ ОБЛАСТИ



## Распределение трудовых ресурсов

№ п/п	Наименование	2017 г.	2018 г.	2019 г.
1	Численность занятых в экономике (без военнослужащих)	311,0	308,3	305,5
2	Численность населения, не занятого в экономике (сумма строк 5.1-5.3), в том числе:	56,6	51,7	47,4
2.1	численность учащихся в трудоспособном возрасте, обучающихся с отрывом от работы	19,1	18,8	18,3
2.2	численность безработных, зарегистрированных в органах службы занятости	5,1	4,8	4,4
2.3	численность прочих категорий населения в трудоспособном возрасте, не занятого в экономике	32,4	28,1	24,7

## Распределение занятых в экономике по разделам ОКВЭД:

№ п/п	Наименование отрасли	2017 г.	2018 г.	2019 г.
1	сельское хозяйство, охота и лесное хозяйство	46,5	46,5	46,3
2	рыболовство, рыбоводство	0,8	0,8	0,8
3	добыча полезных ископаемых	0,5	0,5	0,5
4	обрабатывающие производства	47,3	46,9	46,4
5	производство и распределение электроэнергии, газа и воды	11,6	11,5	11,4
6	строительство	22,9	22,5	22,3
7	оптовая и розничная торговля; ремонт автотранспортных средств, мотоциклов, бытовых изделий и предметов личного пользования	51,6	51,1	50,6
8	гостиницы и рестораны	7,0	6,9	6,9
9	транспорт и связь	26,0	25,7	25,4
10	финансовая деятельность	3,3	3,1	3,0
11	операции с недвижимым имуществом, аренда и предоставление услуг	18,3	18,5	18,5
12	государственное управление и обеспечение военной безопасности; социальное страхование	21,9	21,6	21,4
13	образование	22,2	22,0	21,7
14	здравоохранение и предоставление социальных услуг	19,9	19,7	19,5
15	предоставление прочих коммунальных, социальных и персональных услуг	11,2	11,0	10,9

# СИТУАЦИЯ НА РЫНКЕ ТРУДА ПСКОВСКОЙ ОБЛАСТИ В 2016 году

(В СРЕДНЕМ ЗА ГОД)

УРОВЕНЬ ОБЩЕЙ  
БЕЗРАБОТИЦЫ

ОТ ЧИСЛЕННОСТИ ЭКОНОМИЧЕСКИ  
АКТИВНОГО НАСЕЛЕНИЯ

**6,7%**

УРОВЕНЬ  
РЕГИСТРИРУЕМОЙ  
БЕЗРАБОТИЦЫ

ОТ ЧИСЛЕННОСТИ ЭКОНОМИЧЕСКИ  
АКТИВНОГО НАСЕЛЕНИЯ


**1,2%**

НАПРЯЖЕННОСТЬ НА РЕГИСТРИРУЕМОМ РЫНКЕ  
ТРУДА


**0,7** ЧЕЛОВЕК / ВАКАНСИЯ

# Динамика регистрируемой безработицы

в **2016** году

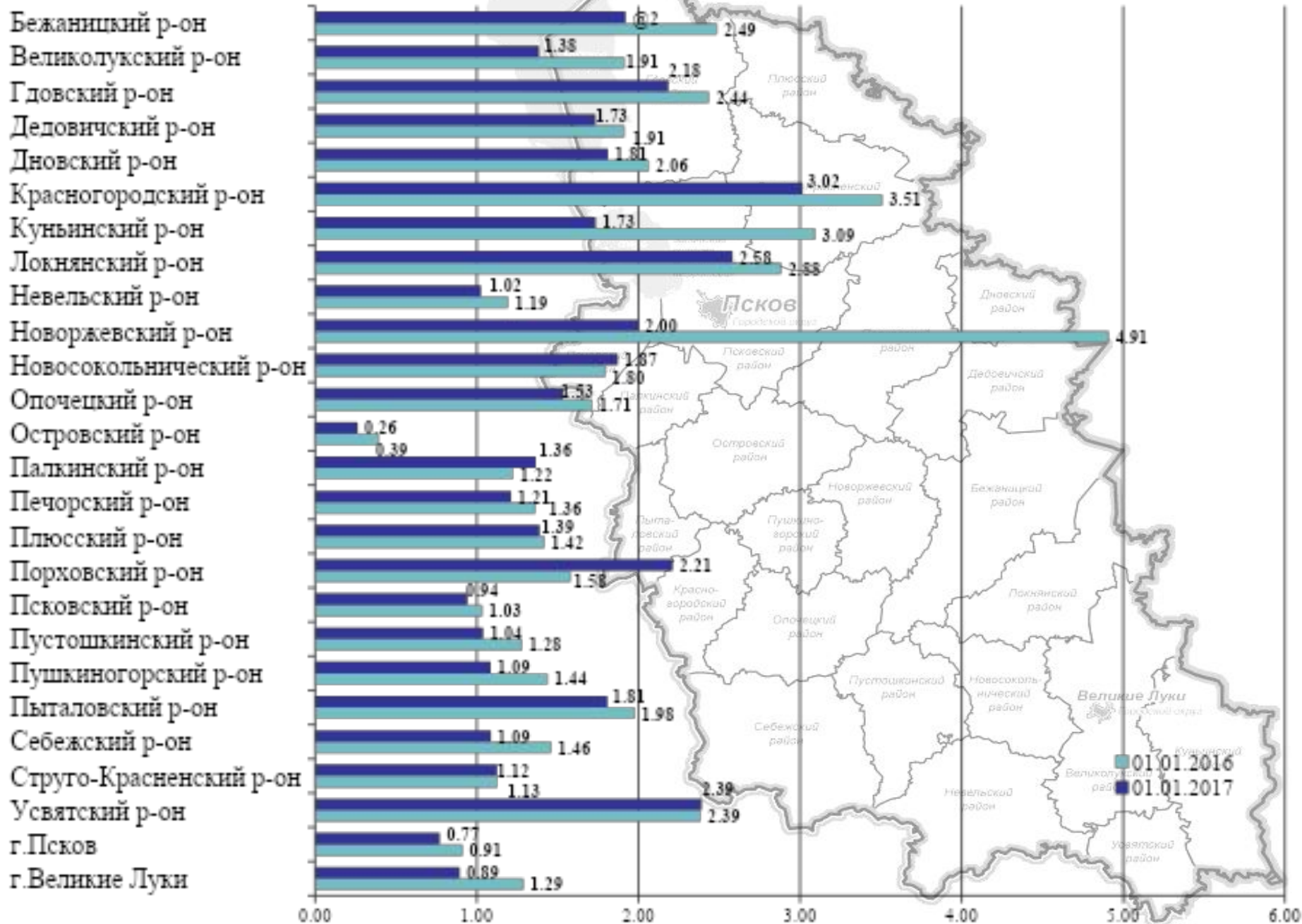


ЧИСЛЕННОСТЬ БЕЗРАБОТНЫХ ГРАЖДАН, СОСТОЯЩИХ НА УЧЕТЕ В СЛУЖБЕ ЗАНЯТОСТИ НАСЕЛЕНИЯ, ЧЕЛОВЕК



УРОВЕНЬ РЕГИСТРИРУЕМОЙ БЕЗРАБОТИЦЫ, В %

# УРОВЕНЬ РЕГИСТРИРУЕМОЙ БЕЗРАБОТИЦЫ, %





**ЧИСЛЕННОСТЬ ГРАЖДАН, ОБРАТИВШИХСЯ В СЛУЖБУ ЗАНЯТОСТИ ЗА  
ПРЕДОСТАВЛЕНИЕМ ГОСУДАРСТВЕННОЙ УСЛУГИ ПО ПОДБОРУ  
ПОДХОДЯЩЕЙ РАБОТЫ В 2016 ГОДУ**

**ЧИСЛЕННОСТЬ ГРАЖДАН,  
ТРУДОУСТРОЕННЫХ ПРИ  
СОДЕЙСТВИИ СЛУЖБЫ  
ЗАНЯТОСТИ В 2016 ГОДУ**

**46,6%**

**14 290**  
чел.

**6 654**  
чел.

**Банк вакансий**

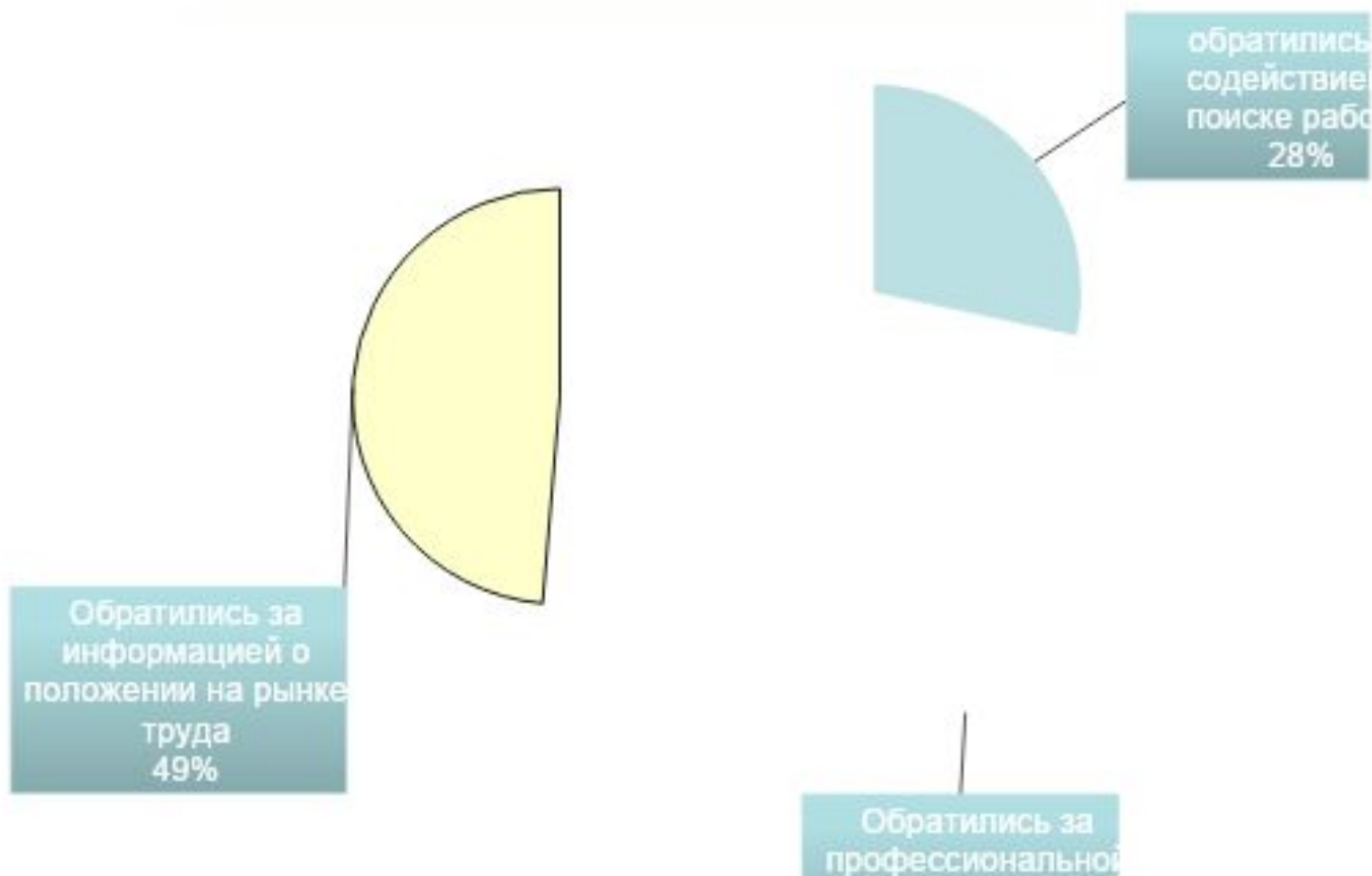
**22 126**  
вакансий

**2015г.**

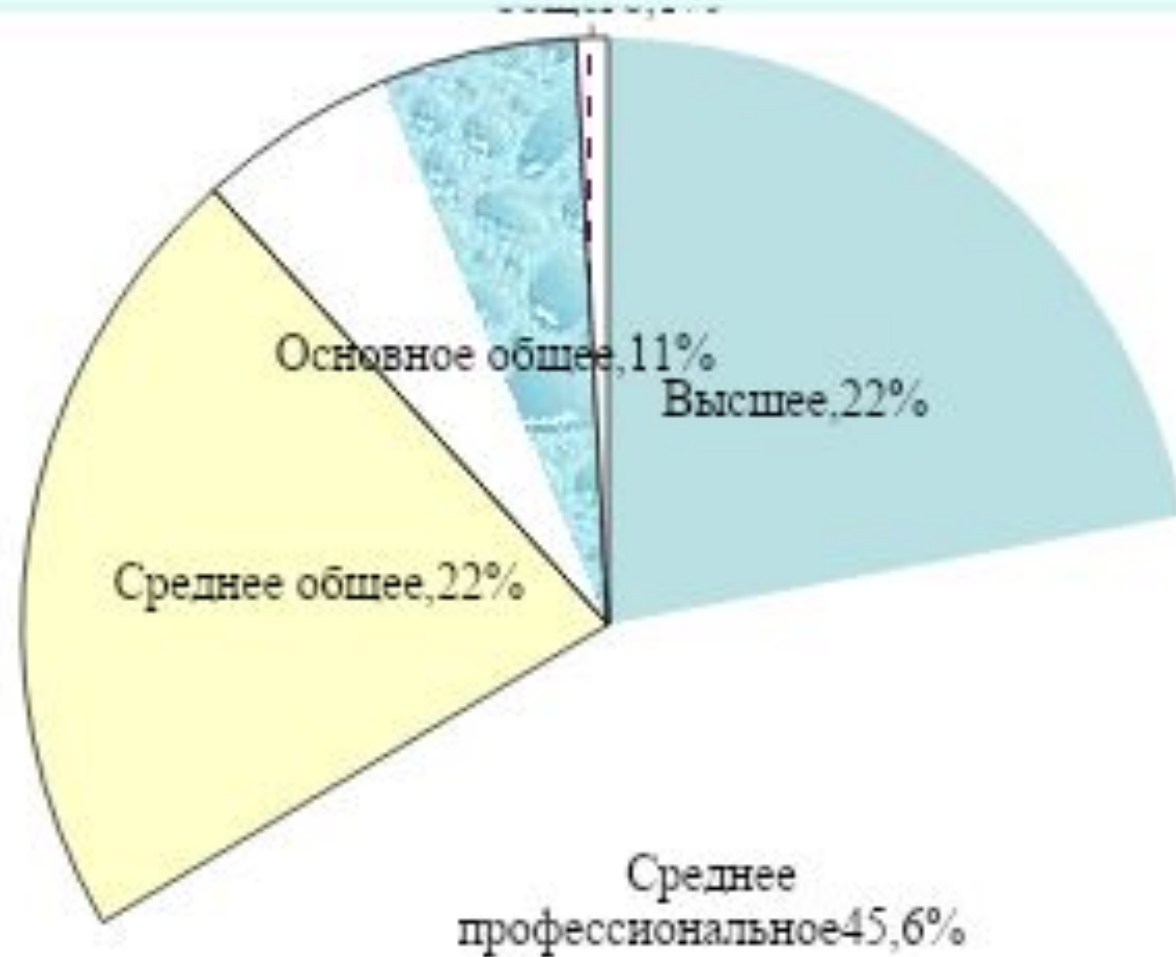
**20 145**  
вакансий

**2016г.**

**Доля граждан обратившихся за предоставлением государственных услуг в службу занятости Псковской области в 2016 году**



Распределение безработных граждан по уровню образования на 01.01.2017г.



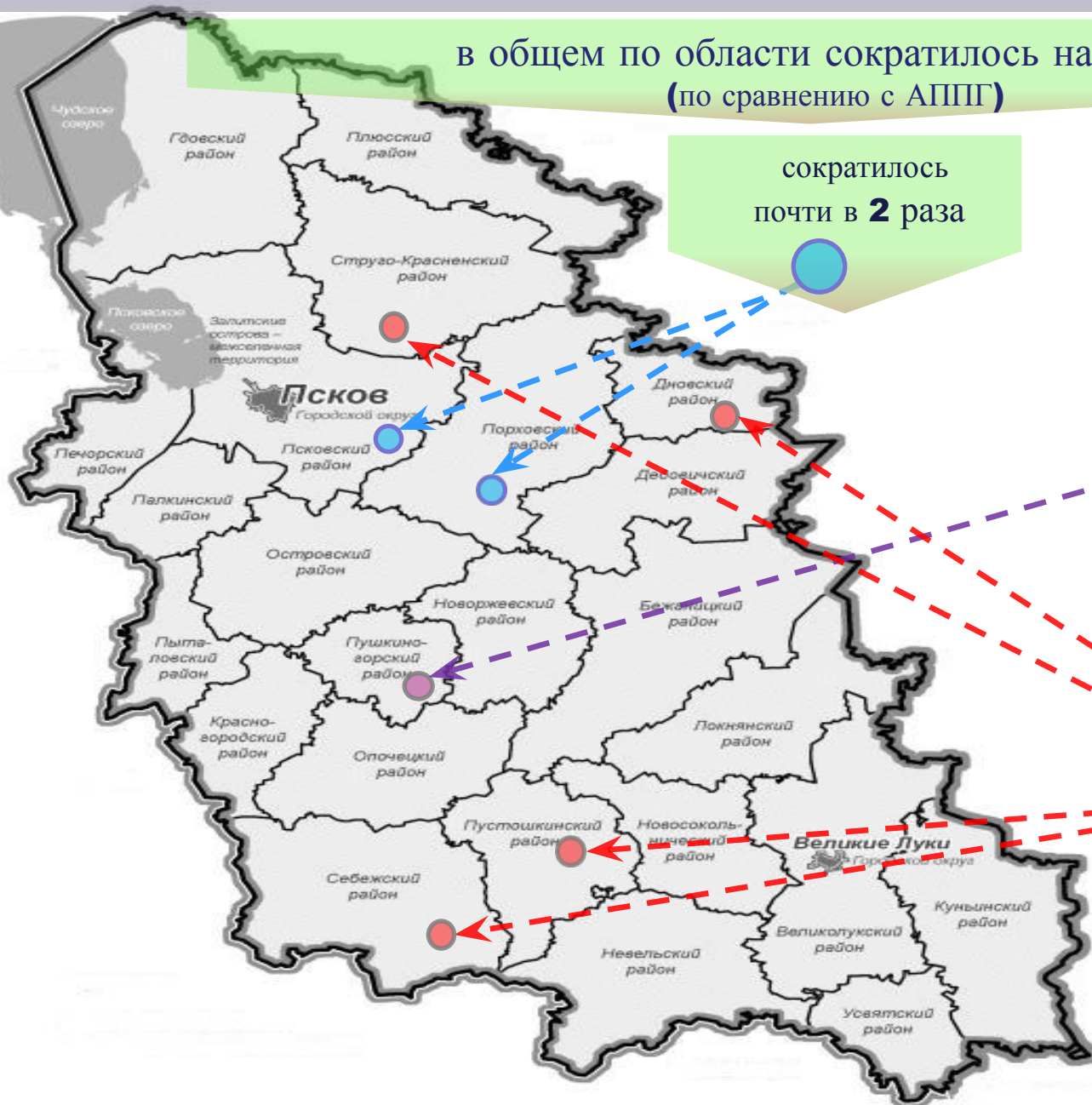
# КОЛИЧЕСТВО ВАКАНСИЙ, ЗАЯВЛЕННЫХ В СЛУЖБУ ЗАНЯТОСТИ

в общем по области сократилось на **9,0%**  
(по сравнению с АППГ)

сократилось  
почти в **2** раза

сократилось  
почти в **4** раза

сократилось  
на **30-40%**





# МОНИТОРИНГ ВЫСВОБОЖДЕНИЯ РАБОТНИКОВ ОРГАНИЗАЦИЙ В 2016 ГОДУ



□ Намечено к высвобождению, чел.

● Число предприятий (организаций), заявивших в службу занятости о предполагаемом высвобождении работников, ед.

УВОЛЕНО ПО СОКРАЩЕНИЮ ЧИСЛЕННОСТИ ИЛИ ШТАТА РАБОТНИКОВ В 2016 ГОДУ

**1 617**  
чел.

из них:

ОБРАТИЛИСЬ В СЛУЖБУ ЗАНЯТОСТИ НАСЕЛЕНИЯ ЗА СОДЕЙСТВИЕМ В ПОИСКЕ ПОДХОДЯЩЕЙ РАБОТЫ

**61,9%**  
**(1001 чел.)**

из них:

ТРУДОУСТРОЕНО ЦЗН  
**9,0% (90 чел.)**

ПРИЗНАНО БЕЗРАБОТНЫМИ  
**46,7% (467 чел.)**

ОБОРОТ ВАКАНТНЫХ  
РАБОЧИХ МЕСТ В БАНКЕ  
ДАННЫХ СЛУЖБЫ  
ЗАНЯТОСТИ НАСЕЛЕНИЯ В  
**2016** ГОДУ



РАЗРАБОТАНЫ  
И ВВЕДЕНЫ В ДЕЙСТВИЕ:

- ❑ ПОРЯДОК ПРЕДСТАВЛЕНИЯ РАБОТОДАТЕЛЯМИ ИНФОРМАЦИИ В ОРГАНЫ СЛУЖБЫ ЗАНЯТОСТИ (Постановление Правительства Ивановской области от **17.09.2014** № **400-п.**)
- ❑ ПЛАН МЕРОПРИЯТИЙ ПО РЕГИОНАЛЬНОМУ СОПРОВОЖДЕНИЮ ОБЩЕРОССИЙСКОГО ПОРТАЛА «РАБОТА В РОССИИ» И ПОВЫШЕНИЮ ЗНАЧЕНИЙ ОЦЕНОЧНЫХ ПОКАЗАТЕЛЕЙ (Распоряжение комитета Ивановской области по труду, содействию занятости населения и трудовой миграции от **10.08.2015** №**60**)
- ❑ ПЛАН МЕРОПРИЯТИЙ ПО ПОВЫШЕНИЮ ЗНАЧЕНИЙ ПОКАЗАТЕЛЕЙ, ХАРАКТЕРИЗУЮЩИХ ДЕЯТЕЛЬНОСТЬ ОРГАНОВ ГОСУДАРСТВЕННОЙ СЛУЖБЫ ЗАНЯТОСТИ НАСЕЛЕНИЯ ПО НАПОЛНЕНИЮ ИНФОРМАЦИОННО-АНАЛИТИЧЕСКОЙ СИСТЕМЫ ОБЩЕРОССИЙСКАЯ БАЗА ВАКАНСИЙ «РАБОТА В РОССИИ» (Распоряжение комитета Ивановской области по труду, содействию занятости населения и трудовой **30.10.2015** №**89**)
- ❑ ВЕДОМСТВЕННЫЙ ИНТЕРАКТИВНЫЙ ПОРТАЛ

# ИНФОРМИРОВАНИЕ О ПОЛОЖЕНИИ НА РЫНКЕ ТРУДА

**Работа в России**  
Общероссийская база вакансий

**trudvsem.ru**

ая область

Соискатель

Работодатель

Название вакансии, например: Экономист

Поиск: [по названию вакансии](#) [по описанию вакансии](#) [по названию компании](#)



Найти работу



Добавить резюме



Крупнейшие  
работодатели



Государственная  
служба занятости



Впервые на сайте?



Рейтинг регионов

**ОБЩЕРОССИЙСКАЯ БАЗА ВАКАНСИЙ;  
ИНТЕРАКТИВНЫЕ ПОРТАЛЫ И ОФИЦИАЛЬНЫЕ САЙТЫ**

- Организовано информирование работодателей и граждан о работе интерактивного портала;
- Усилена ответственность специалистов за достоверность и своевременность размещения информации;
- Проводится мониторинг качества и актуальности сведений, размещаемых в общероссийской информационной системе



**НА 01.01.2017  
НА ПОРТАЛЕ РАЗМЕЩЕНЫ:  
6455 ВАКАНСИЙ**



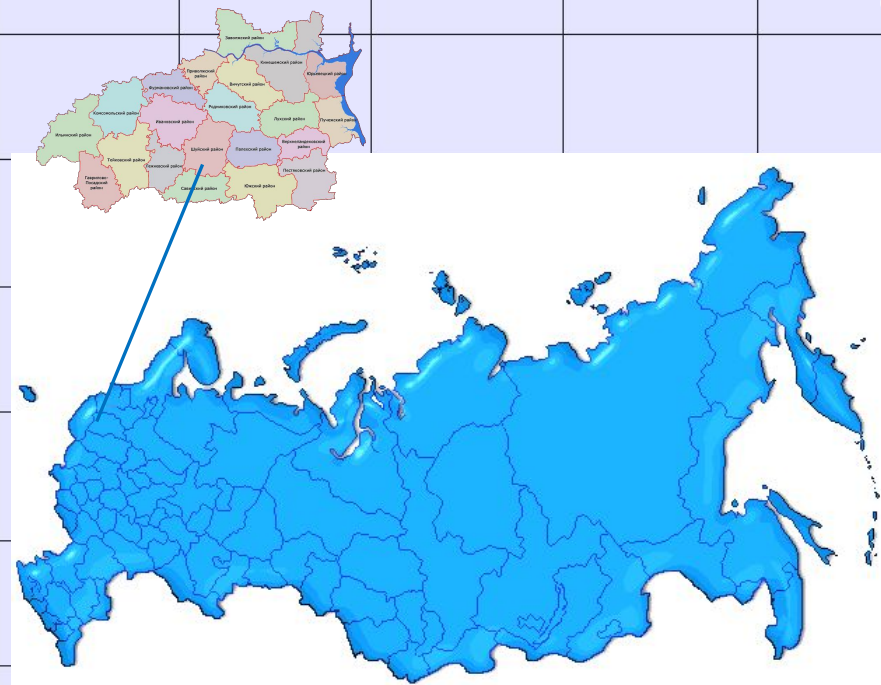
# Работа в России

Общероссийская база вакансий



## ОЦЕНКА ДЕЯТЕЛЬНОСТИ СЛУЖБЫ ЗАНЯТОСТИ

**51 МЕСТО**



КАЧЕСТВО ВАКАНСИЙ

**55**  
баллов

КОЛИЧЕСТВО ВАКАНСИЙ

**38**  
баллов



Распоряжение Правительства Российской Федерации № 98-р от 27.01.2015



Распоряжение Губернатора Псковской области №8-рг от 12.02.2015

**План первоочередных мероприятий  
по обеспечению устойчивого развития  
экономики и социальной стабильности  
в **2015** году и на период **2016-2017** годы  
на территории Псковской области**

- Проведение мониторинга увольнения работников в связи с ликвидацией организации либо сокращением штата, а также неполной занятости работников организаций Псковской области
- Профессиональное обучение и дополнительное профессиональное образование женщин в период отпуска по уходу за ребенком до достижения им возраста трех лет
- Организация и проведение мониторинга заработной платы отдельных категорий работников социальной сферы
- Информирование граждан трудоспособного возраста о возможностях трудоустройства, в том числе и в других субъектах Российской Федерации
- Организация учета и мониторинга неформальной занятости в Псковской области
- Мониторинг трудоустройства отдельных категорий граждан: инвалидов; выпускников образовательных учреждений высшего и среднего профессионального образования; родителей, имеющих несовершеннолетних детей

ГОСУДАРСТВЕННАЯ ПРОГРАММА ПСКОВСКОЙ ОБЛАСТИ  
«СОДЕЙСТВИЕ ЗАНЯТОСТИ НАСЕЛЕНИЯ НА  
**2014-2020 ГОДЫ**»

**2016** год

**УЧАСТНИКИ**

ОКОЛО **60**

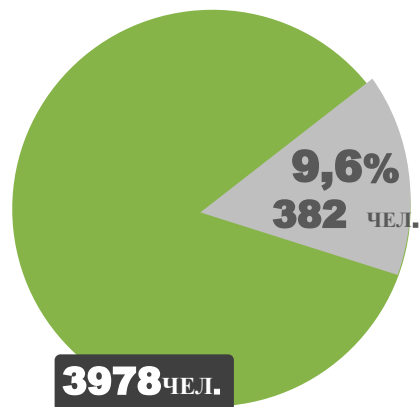
**ТЫСЯЧ ЖИТЕЛЕЙ РЕГИОНА**

**ОБЩИЙ ОБЪЕМ  
ФИНАНСИРОВАНИЯ**

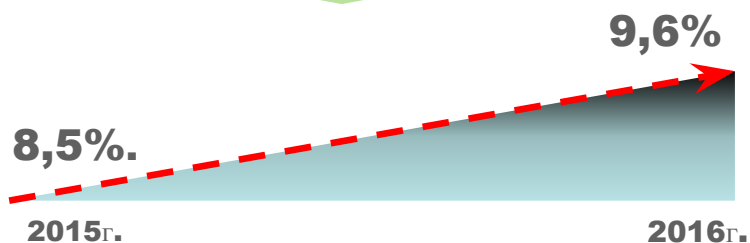
**377,0  
млн.рублей**



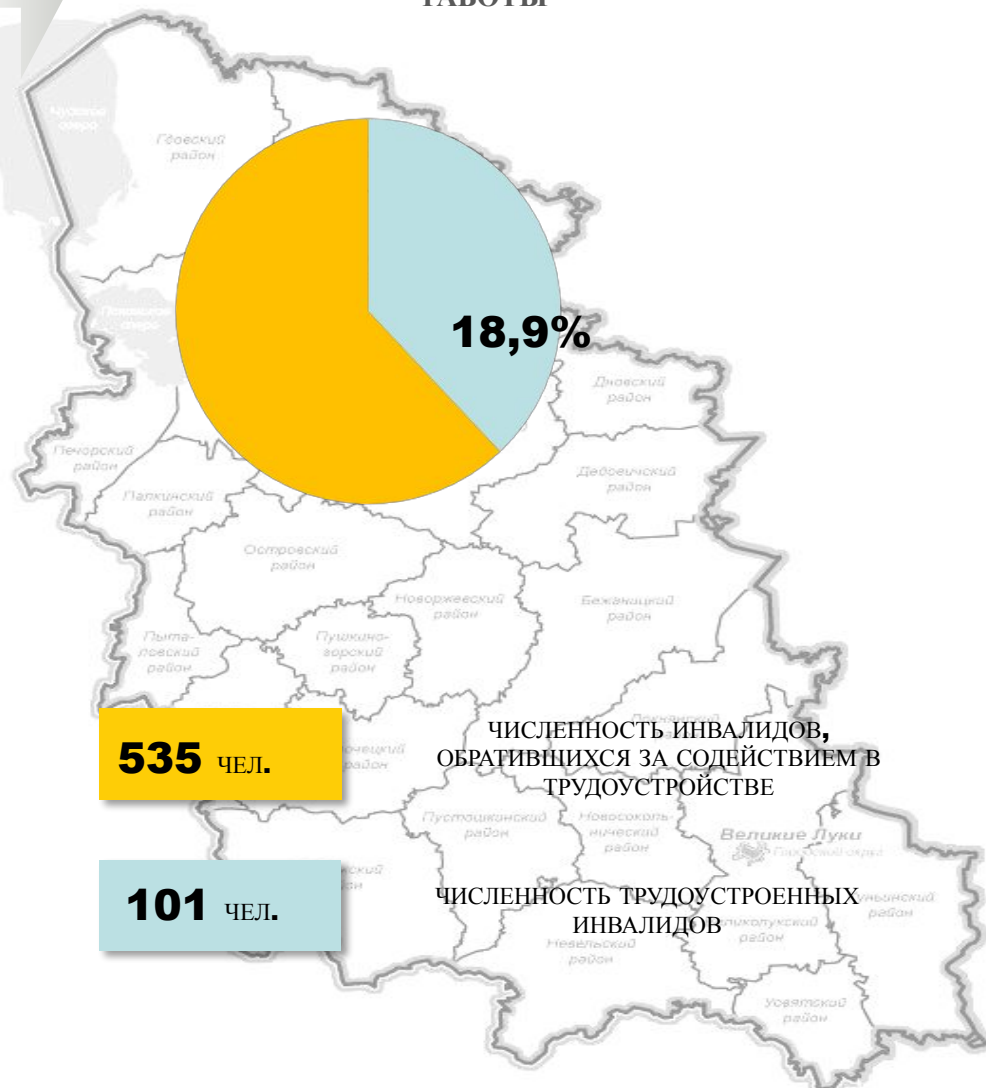
ЧИСЛЕННОСТЬ ОФИЦИАЛЬНО  
ЗАРЕГИСТРИРОВАННЫХ БЕЗРАБОТНЫХ  
ГРАЖДАН  
ПО СОСТОЯНИЮ НА 1 ЯНВАРЯ 2017 ГОДА



ДОЛЯ ИНВАЛИДОВ В ОБЩЕЙ ЧИСЛЕННОСТИ  
ОФИЦИАЛЬНО ЗАРЕГИСТРИРОВАННЫХ  
БЕЗРАБОТНЫХ ГРАЖДАН ПО СОСТОЯНИЮ  
НА КОНЕЦ ОТЧЕТНОГО ПЕРИОДА



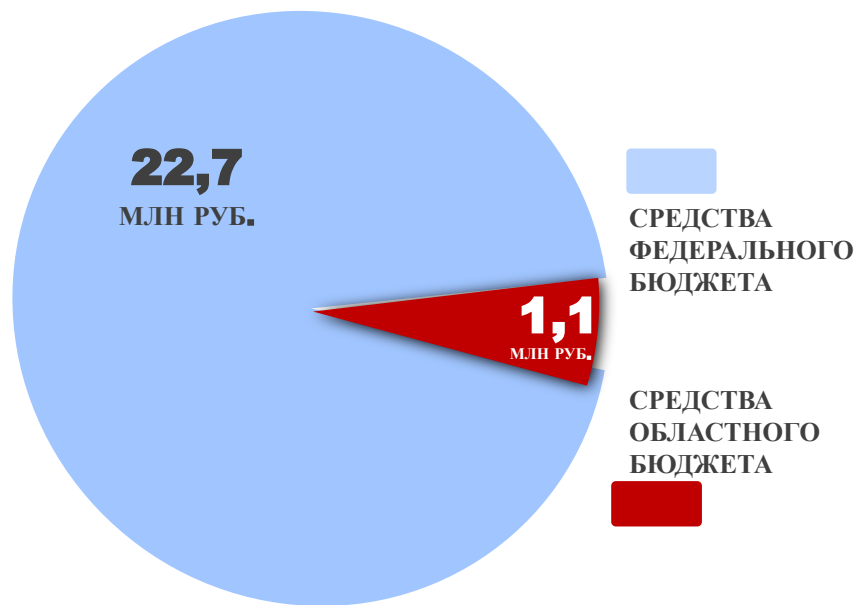
ДОЛЯ ИНВАЛИДОВ, ТРУДОУСТРОЕННЫХ В  
2016 ГОДУ, В ПРОЦЕНТАХ ОТ  
ЧИСЛЕННОСТИ ИНВАЛИДОВ,  
ОБРАТИВШИХСЯ В СЛУЖБУ ЗАНЯТОСТИ  
НАСЕЛЕНИЯ ЗА СОДЕЙСТВИЕМ В ПОИСКЕ  
РАБОТЫ



ЧИСЛЕННОСТЬ ИНВАЛИДОВ,  
ОБРАТИВШИХСЯ ЗА СОДЕЙСТВИЕМ В  
ТРУДОУСТРОЙСТВЕ

ЧИСЛЕННОСТЬ ТРУДОУСТРОЕННЫХ  
ИНВАЛИДОВ

## ТРУДОУСТРОЙСТВО ИНВАЛИДОВ НА СПЕЦИАЛЬНО ОБОРУДОВАННЫЕ РАБОЧИЕ МЕСТА В 2010-2015 ГОДАХ



## ДОЛЯ ВАКАНТНЫХ РАБОЧИХ МЕСТ ДЛЯ ТРУДОУСТРОЙСТВА ИНВАЛИДОВ В БАНКЕ ВАКАНСИЙ СЛУЖБЫ ЗАНЯТОСТИ НАСЕЛЕНИЯ



**375**

СПЕЦИАЛИЗИРОВАННЫХ РАБОЧИХ МЕСТ  
ДЛЯ ТРУДОУСТРОЙСТВА НЕЗАНЯТЫХ  
ИНВАЛИДОВ

**229**

КОЛИЧЕСТВО ВАКАНСИЙ ДЛЯ  
ТРУДОУСТРОЙСТВА  
ИНВАЛИДОВ НА КОНЕЦ 2016  
ГОДА

### ПРОФЕССИИ ТРУДОУСТРОЙСТВА

**ИНВАЛИДОВ:** кладовщик, оператор, повар, охранник,  
дворник, бухгалтер, водитель, подсобный рабочий, вахтер,  
сторож

# ЗАДАЧА КОМИТЕТА И ПОДВЕДОМСТВЕННЫХ УЧРЕЖДЕНИЙ: ДОСТИЖЕНИЕ УСТАНОВЛЕННЫХ ПОКАЗАТЕЛЕЙ

ЭКОНОМИЧЕСКИЕ И СОЦИАЛЬНЫЕ РЫЧАГИ  
ДЛЯ ВОВЛЕЧЕНИЯ ГРАЖДАН С ИНВАЛИДНОСТЬЮ  
В СФЕРУ ЗАНЯТОСТИ

**ТРУДОУСТРОЙСТВО ГРАЖДАН НА СВОБОДНЫЕ РАБОЧИЕ МЕСТА, В  
ПЕРВУЮ ОЧЕРЕДЬ, РАЗМЕЩЕННЫЕ В  
СПЕЦИАЛИЗИРОВАННОМ БАНКЕ ВАКАНСИЙ**

**ПРИВЛЕЧЕНИЕ К УЧАСТИЮ В ОБЩЕСТВЕННЫХ РАБОТАХ**

**СОДЕЙСТВИЕ В ОРГАНИЗАЦИИ ПРЕДПРИНИМАТЕЛЬСКОЙ  
ДЕЯТЕЛЬНОСТИ**

**СОЦИАЛЬНАЯ АДАПТАЦИЯ И ПРОФЕССИОНАЛЬНОЕ ОБУЧЕНИЕ**

**ОКАЗАНИЕ ПСИХОЛОГИЧЕСКОЙ ПОМОЩИ**



**2017**

**ГОД**

# КВОТИРОВАНИЕ РАБОЧИХ МЕСТ ДЛЯ ТРУДОУСТРОЙСТВА ГРАЖДАН С ИНВАЛИДНОСТЬЮ

Нормативно-правовые акты, регулирующие вопросы трудоустройства инвалидов

Закон Псковской области от **07.11.2012**г. № **1212-ОЗ** «О квотировании рабочих мест для отдельных категорий граждан»

Приказ комитета от 22.01.2013 № 7 «Об утверждении примерных форм документов»

Приказ комитета от 14.09.2015 № 113 « Об установлении минимального количества специальных рабочих мест для трудоустройства инвалидов»

Количество работодателей, резервирующих рабочие места для инвалидов



Установленная квота для приема на работу инвалидов  
в **2016** году - **1694** рабочих мест

В счет установленной квоты трудятся в организациях Псковской области

**1479** инвалидов  
(**87,3%**)



ГОСУДАРСТВЕННЫЙ  
КОМИТЕТ ПСКОВСКОЙ  
ОБЛАСТИ ПО ТРУДУ И  
СОДЕЙСТВИЮ ЗАНЯТОСТИ  
НАСЕЛЕНИЯ



ПРОКУРАТУРА ПСКОВСКОЙ  
ОБЛАСТИ

**24**

**АУДИТОРСКИХ ПРОВЕРКИ**

**8**

**ПРЕДПИСАНИЙ  
ОБ УСТРАНЕНИИ  
НАРУШЕНИЙ ЗАКОНОДАТЕЛЬСТВА ПРИ  
ТРУДОУСТРОЙСТВЕ ИНВАЛИДОВ**

**1**

**ПРОТОКОЛ  
ОБ АДМИНИСТРАТИВНЫХ  
ПРАВОНАРУШЕНИЯХ**

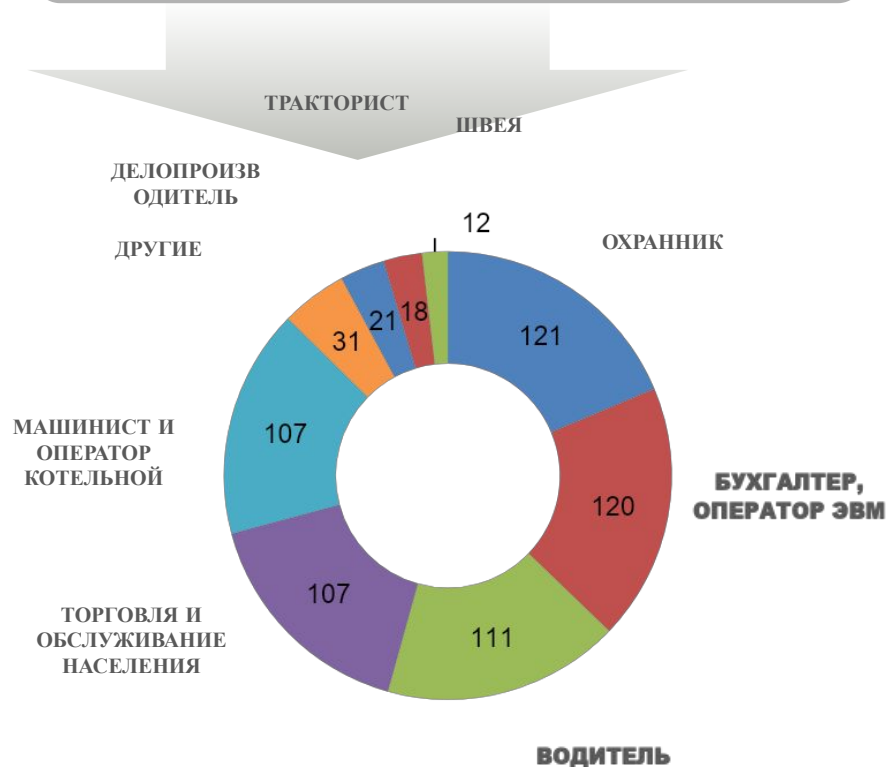


## ОРГАНИЗАЦИЯ ПРОФЕССИОНАЛЬНОГО ОБУЧЕНИЯ И ДОПОЛНИТЕЛЬНОГО ПРОФЕССИОНАЛЬНОГО ОБРАЗОВАНИЯ БЕЗРАБОТНЫХ ГРАЖДАН В 2016 ГОДУ

ЧИСЛЕННОСТЬ БЕЗРАБОТНЫХ ГРАЖДАН, ПРОШЕДШИХ ПРОФЕССИОНАЛЬНОЕ ОБУЧЕНИЕ В 2016 ГОДУ - **648** чел.

ПРИЗНАНЫ БЕЗРАБОТНЫМИ ИЗ ЧИСЛА ЗАВЕРШИВШИХ ПРОФОБУЧЕНИЕ -

**0** чел.




УРОВЕНЬ ТРУДОУСТРОЙСТВА БЕЗРАБОТНЫХ ГРАЖДАН ПОСЛЕ ПРОХОЖДЕНИЯ ПРОФЕССИОНАЛЬНОГО ОБУЧЕНИЯ -

**100 %**

**ОРГАНИЗАЦИЯ ПРОФЕССИОНАЛЬНОГО ОБУЧЕНИЯ И ДОПОЛНИТЕЛЬНОГО ПРОФЕССИОНАЛЬНОГО ОБРАЗОВАНИЯ, НАХОДЯЩИХСЯ В ОТПУСКЕ ПО УХОДУ ЗА РЕБЕНКОМ ДО ДОСТИЖЕНИЯ ИМ ВОЗРАСТА ТРЕХ ЛЕТ**



**49** ЖЕНЩИН,  
НАХОДЯЩИЕСЯ В  
ОТПУСКЕ ПО УХОДУ ЗА  
РЕБЕНКОМ ДО  
ДОСТИЖЕНИЯ ИМ  
ВОЗРАСТА ТРЕХ ЛЕТ,  
ПРОШЛИ  
ПРОФЕССИОНАЛЬНОЕ  
ОБУЧЕНИЕ  
В 2016 ГОДУ



Обучение осуществлялось по следующим программам:  
бухгалтер; кассир торгового зала; маникюрша; оператор ЭВМ;  
парикмахер; маникюрша; повар; педикюрша; менеджер;  
водитель автомобиля и другие

**ОРГАНИЗАЦИЯ ПРОФЕССИОНАЛЬНОГО ОБУЧЕНИЯ И ДОПОЛНИТЕЛЬНОГО ПРОФЕССИОНАЛЬНОГО ОБРАЗОВАНИЯ НЕЗАНЯТЫХ ГРАЖДАН, КОТОРЫМ В СООТВЕТСТВИИ С ЗАКОНОДАТЕЛЬСТВОМ РФ НАЗНАЧЕНА ТРУДОВАЯ ПЕНСИЯ ПО СТАРОСТИ**



**30 ПЕНСИОНЕРОВ ПРОШЛИ ПРОФЕССИОНАЛЬНОЕ ОБУЧЕНИЕ В 2016 ГОДУ**

**103 гражданина пожилого возраста –обучены азам компьютерной грамотности**

**Обучение осуществлялось по следующим программам: оператор ЭВМ с изучением различных прикладных программ, машинист (кочегар) котельной, бухгалтер, оператор котельной, охранник и другие.**

**ОРГАНИЗАЦИЯ ОПЕРЕЖАЮЩЕГО ПРОФЕССИОНАЛЬНОГО ОБУЧЕНИЯ ЖЕНЩИН, РАБОТАЮЩИХ ВО ВРЕДНЫХ И ОПАСНЫХ УСЛОВИЯХ ТРУДА**

**2 ЖЕНЩИНЫ ПРОШЛИ ПРОФЕССИОНАЛЬНОЕ ОБУЧЕНИЕ В 2016 ГОДУ**

ЧИСЛО ГРАЖДАН В ВОЗРАСТЕ ОТ 14 ДО 29 ЛЕТ, ОБРАТИВШИХСЯ В СЛУЖБУ ЗАНЯТОСТИ НАСЕЛЕНИЯ В ПОИСКЕ ПОДХОДЯЩЕЙ РАБОТЫ



• **27,2** чел.  
• **10,5** чел.



ОБЩЕЕ ЧИСЛО ГРАЖДАН, ОБРАТИВШИХСЯ В ПОИСКЕ ПОДХОДЯЩЕЙ РАБОТЫ В СЛУЖБУ ЗАНЯТОСТИ НАСЕЛЕНИЯ

ГОСУДАРСТВЕННАЯ ПРОГРАММА  
«СОДЕЙСТВИЕ ЗАНЯТОСТИ  
НАСЕЛЕНИЯ ИВАНОВСКОЙ  
ОБЛАСТИ»

**41,8%**

УЧАСТНИКОВ ПРОГРАММЫ -МОЛОДЫЕ ЛЮДИ В ВОЗРАСТЕ ОТ 14 ДО 29 ЛЕТ

ОРГАНИЗАЦИЯ ВРЕМЕННОЙ ЗАНЯТОСТИ НЕСОВЕРШЕННОЛЕТНИХ ГРАЖДАН	<b>4,3</b> ТЫС.ЧЕЛ.
ОРГАНИЗАЦИЯ ПРОФЕССИОНАЛЬНОГО ОБУЧЕНИЯ	<b>347</b> ЧЕЛ.
ОРГАНИЗАЦИЯ СТАЖИРОВКИ ДЛЯ ВЫПУСКНИКОВ УЧРЕЖДЕНИЙ СРЕДНЕГО ПРОФОБРАЗОВАНИЯ	<b>51</b> ЧЕЛ.

Ведомственная целевая программа «О дополнительных мероприятиях в сфере занятости населения, направленных на снижение напряженности на рынке труда Псковской области, на **2016** год»


(УКАЗ ГУБЕРНАТОРА ПСКОВСКОЙ ОБЛАСТИ ОТ **31.03.2016** № **15-УГ**)

## ОСНОВНЫЕ НАПРАВЛЕНИЯ

- Опережающее профессиональное обучение и стажировка работников организаций, находящихся под риском увольнения
- Возмещение работодателям расходов на частичную оплату труда работников, уволенных из иных организаций в связи с ликвидацией либо сокращением численности или штата работников, выпускников профессиональных образовательных организаций
- Возмещение работодателям затрат, связанных с трудоустройством инвалидов, включая адаптацию на рабочем месте и наставничество

Общее число участников программы

**953** человека



# РАБОТА С ИНВАЛИДАМИ

2016 ГОД

В службу занятости населения поступило **3256** ИПРА

в МСЭ органами службы занятости направлено **1643** отчета об исполнении мероприятий ИПРА

Из них:

**355** человек пенсионного возраста;  
**562** человека отказались от услуг службы занятости на основании личных заявлений;  
**92** человека осуществляют трудовую деятельность;  
**12** человек являются студентами образовательных организаций;  
**45** человек умерли;  
**4** инвалида находятся в местах лишения свободы

на подходящие рабочие места в соответствии с рекомендациями ИПРА трудоустроен **51** человек;  
оборудовано (оснащено) **3** специальных рабочих места; **151** инвалиду оказаны услуги по профессиональной ориентации;  
**6** инвалидов направлены на профессиональное обучение

## РЕАЛИЗАЦИЯ МЕР, НАПРАВЛЕННЫХ НА СНИЖЕНИЕ НЕФОРМАЛЬНОЙ ЗАНЯТОСТИ

СОГЛАШЕНИЕ МЕЖДУ ФЕДЕРАЛЬНОЙ  
СЛУЖБОЙ ПО ТРУДУ И ЗАНЯТОСТИ И  
ПРАВИТЕЛЬСТВОМ ИВАНОВСКОЙ  
ОБЛАСТИ

«О РЕАЛИЗАЦИИ МЕР, НАПРАВЛЕННЫХ НА  
СНИЖЕНИЕ НЕФОРМАЛЬНОЙ ЗАНЯТОСТИ В  
ИВАНОВСКОЙ ОБЛАСТИ»

2015 ГОД

- СОСТОЯЛОСЬ **431** ЗАСЕДАНИЕ С ПРИВЛЕЧЕНИЕМ РАБОТОДАТЕЛЕЙ
- ПРОВЕДЕНО **193** РЕЙДА ПО ОРГАНИЗАЦИЯМ ОБЛАСТИ
- ПРОВЕРЕНО **1166** РАБОТОДАТЕЛЕЙ

ВЫЯВЛЕНО

- НЕЛЕГАЛЬНО ЗАНЯТЫХ ГРАЖДАН - **33 158** ЧЕЛОВЕК
- ЗАКЛЮЧЕНЫ ТРУДОВЫЕ ДОГОВОРЫ С **28 629** ГРАЖДАНАМИ

- ОБРАЗОВАНА ОБЛАСТНАЯ МЕЖВЕДОМСТВЕННАЯ КОМИССИЯ (Постановление Правительства Ивановской области от **28.04.2015** №**157** «О мерах по снижению неформальной занятости и повышению собираемости страховых взносов во внебюджетные фонды» вместе с «Положением о межведомственной комиссии Ивановской области по снижению неформальной занятости и повышению собираемости страховых взносов во внебюджетные фонды»)

- СОЗДАНЫ РАБОЧИЕ ГРУППЫ В МУНИЦИПАЛЬНЫХ ОБРАЗОВАНИЯХ (Распоряжение Правительства Ивановской области от **23.04.2015** №**93**-рп «О утверждении плана мероприятий по снижению неформальной занятости населения Ивановской области и повышению собираемости страховых взносов во внебюджетные фонды»)

# РЕАЛИЗАЦИЯ ГОСУДАРСТВЕННОЙ СОЦИАЛЬНОЙ ПОЛИТИКИ В 2015 ГОДУ

УКАЗ ПРЕЗИДЕНТА РОССИЙСКОЙ ФЕДЕРАЦИИ  
ОТ **07.05.2012** № **597** «О  
МЕРОПРИЯТИЯХ ПО РЕАЛИЗАЦИИ  
ГОСУДАРСТВЕННОЙ СОЦИАЛЬНОЙ  
ПОЛИТИКИ»

ВТОРОЙ ЭТАП ПРОГРАММЫ  
СОВЕРШЕНСТВОВАНИЯ СИСТЕМЫ ОПЛАТЫ  
ТРУДА РАБОТНИКОВ ОРГАНИЗАЦИЙ

**ОБЛАСТНОЕ ТРЕХСТОРОННЕЕ  
СОГЛАШЕНИЕ ПО  
РЕГУЛИРОВАНИЮ СОЦИАЛЬНО-  
ТРУДОВЫХ ОТНОШЕНИЙ**

**ОБЛАСТНЫЕ  
ОТРАСЛЕВЫЕ  
СОГЛАШЕНИЯ  
(11 СОГЛАШЕНИЙ)**

**ТЕРРИТОРИАЛЬНЫЕ  
СОГЛАШЕНИЯ  
(26 СОГЛАШЕНИЙ)**

**ТЕРРИТОРИАЛЬНЫЕ  
ОТРАСЛЕВЫЕ СОГЛАШЕНИЯ  
(18 СОГЛАШЕНИЙ)**

**КОЛЛЕКТИВНЫЕ  
ДОГОВОРЫ ОРГАНИЗАЦИЙ  
(1748 ДОГОВОРОВ)**

□ ПОДГОТОВЛЕНО и РАССМОТРЕНО **28**  
ПРОЕКТОВ НОРМАТИВНЫХ ДОКУМЕНТОВ,  
РАЗРАБОТАННЫХ ОРГАНАМИ ИСПОЛНИТЕЛЬНОЙ  
ВЛАСТИ ИВАНОВСКОЙ ОБЛАСТИ

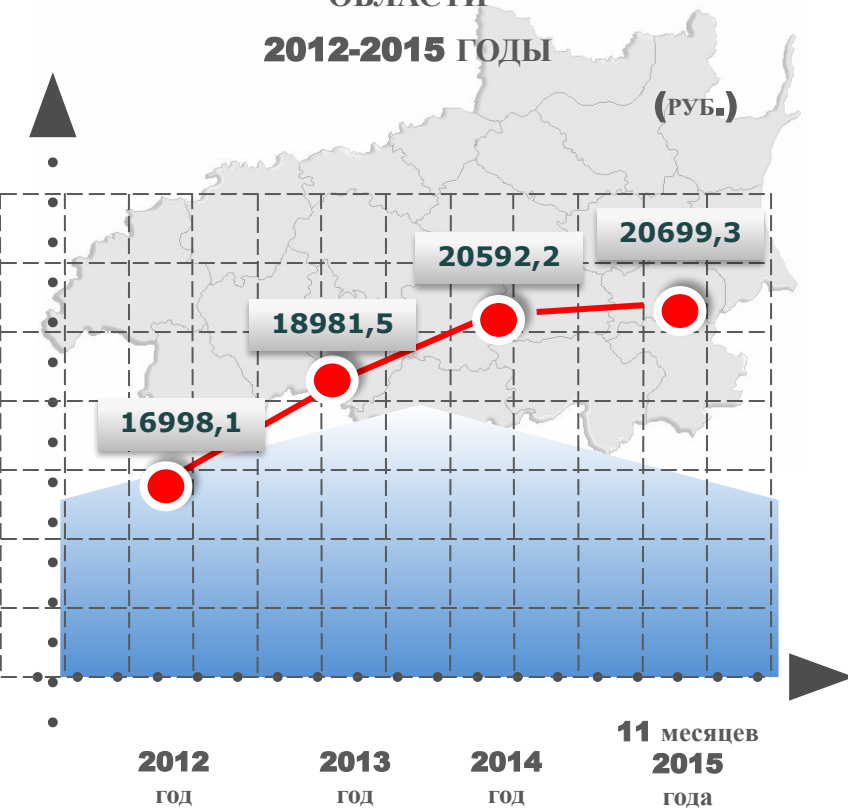
- ВНЕСЕНЫ ИЗМЕНЕНИЯ В ОБЛАСТНОЕ  
ЗАКОНОДАТЕЛЬСТВО
- Закон Ивановской области от **06.10.2015** №**89**-ОЗ «Об условиях оплаты труда отдельных категорий работников в Ивановской области»
  - Закон Ивановской области от **06.10.2015** №**90**-ОЗ «О внесении изменений в Закон Ивановской области «О системах оплаты труда работников государственных учреждений Ивановской области и органов государственной власти Ивановской области»



## РАЗВИТИЕ СОЦИАЛЬНОГО ПАРТНЕРСТВА В 2015 ГОДУ

### ИЗМЕНЕНИЕ УРОВНЯ СРЕДНЕЙ ЗАРАБОТНОЙ ПЛАТЫ ПО ИВАНОВСКОЙ ОБЛАСТИ

2012-2015 ГОДЫ



### ОБЛАСТНОЕ ТРЕХСТОРОННЕЕ СОГЛАШЕНИЕ ПО РЕГУЛИРОВАНИЮ СОЦИАЛЬНО-ТРУДОВЫХ ОТНОШЕНИЙ НА 2015-2017 ГОДЫ

- повышение заработной платы и доведение ее минимального размера до величины прожиточного минимума трудоспособного населения;
- осуществление контроля за своевременностью и полнотой выплаты заработной платы, а также перечислением страховых взносов в государственные внебюджетные фонды;
- разработка проекта регионального закона «О социальном партнерстве в Ивановской области»



## УЛУЧШЕНИЕ УСЛОВИЙ ОХРАНЫ ТРУДА



- Усилена административная и уголовная ответственность работодателей за нарушения требований охраны труда (изменения в ст. **5.27.1** КОАП РФ).
- Внедрен и совершенствуется новый механизм определения состояния условий труда на рабочих местах (Федеральный закон от **28.12.2013** № **426-ФЗ** «О специальной оценке условий труда»).
- Введены дифференцированные тарифы страховых взносов в Пенсионный Фонд РФ – «Чем меньше степень вредности на конкретном рабочем месте – тем ниже тариф» (Федеральный закон от **24.07.2009** № **212-ФЗ** «О страховых взносах в Пенсионный фонд Российской Федерации, Фонд социального страхования Российской Федерации, Федеральный фонд обязательного медицинского страхования»).
- Вносятся изменения в действующие отраслевые правила по охране труда, совершенствуется нормативная правовая база по обеспечению работников средствами индивидуальной защиты (Приказ Минтруда России от **03.11.2015** N **844н** "Об утверждении Типовых норм бесплатной выдачи специальной одежды, специальной обуви и других средств индивидуальной защиты работникам судостроительных и судоремонтных организаций, занятым на работах с вредными и (или) опасными условиями труда, а также на работах, выполняемых в особых температурных условиях или связанных с загрязнением".)
- Приказ Минтруда России от **07.07.2015** N **439н** "Об утверждении Правил по охране труда в жилищно-коммунальном хозяйстве.
- Приказ Минтруда России от **01.06.2015** N **336н** "Об утверждении Правил по охране труда в строительстве".

## СПЕЦИАЛЬНАЯ ОЦЕНКА УСЛОВИЙ ТРУДА

**26,5 тыс.**  
рабочих мест

КОЛИЧЕСТВО РАБОЧИХ МЕСТ,  
НА КОТОРЫХ ПРОВЕДЕНА  
СПЕЦИАЛЬНАЯ ОЦЕНКА  
УСЛОВИЙ ТРУДА

## ДИНАМИКА ПРОИЗВОДСТВЕННОГО ТРАВМАТИЗМА С ТЯЖЕЛЫМИ ПОСЛЕДСТВИЯМИ И СМЕРТЕЛЬНЫМ ИСХОДОМ



травматизм с тяжелыми последствиями

травматизм со смертельным исходом

# ИНФОРМАЦИОННАЯ ПОЛИТИКА В СФЕРЕ ТРУДА И ЗАНЯТОСТИ

**52 800**

ГРАЖДАН И РАБОТОДАТЕЛЕЙ  
ПОЛУЧИЛИ ГОСУДАРСТВЕННУЮ  
УСЛУГУ ПО ИНФОРМИРОВАНИЮ О  
СИТУАЦИИ НА РЫНКЕ ТРУДА

БОЛЕЕ **1000** СТАТЕЙ В ФЕДЕРАЛЬНЫХ,  
ОБЛАСТНЫХ И МЕСТНЫХ ПЕЧАТНЫХ  
ИЗДАНИЯХ

БОЛЕЕ **100** ТЕМАТИЧЕСКИХ  
ВИДЕОСЮЖЕТОВ НА ОБЛАСТНЫХ И  
МУНИЦИПАЛЬНЫХ ТЕЛЕКАНАЛАХ

РАСШИРЕН ФОРМАТ И ОБНОВЛЕН  
ПЕРЕЧЕНЬ ЗНАЧИМЫХ МАСШТАБНЫХ  
МЕРОПРИЯТИЙ

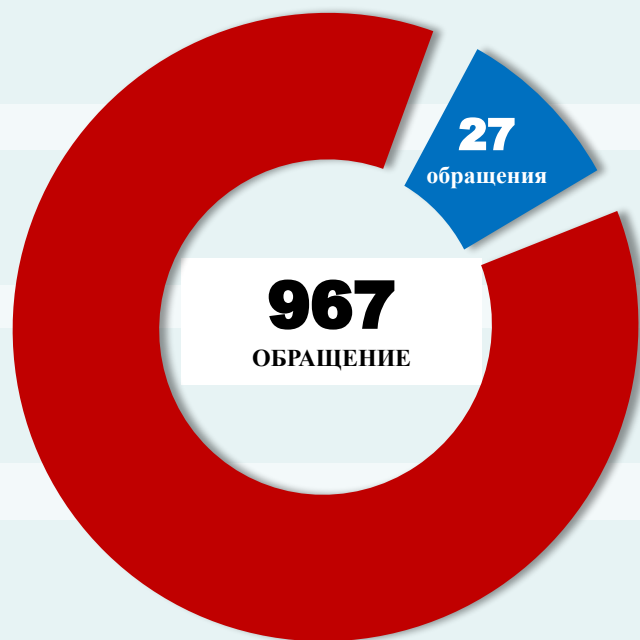


# Оказание консультационных услуг органами службы занятости населения Псковской области за 2016 год

№п/ п		Количество консультаций	
		Работодателям	Гражданам, обратившимся в целях поиска работы
<b>1.</b>	<b>В консультационных пунктах, всего:</b>	<b>1 180</b>	<b>3117</b>
	<b>в том числе</b>		
	<b>в Отделениях занятости населения</b>	<b>757</b>	<b>1 568</b>
	на предприятиях	<b>313</b>	<b>1193</b>
	в мобильных Отделениях занятости населения	<b>110</b>	<b>356</b>
<b>2.</b>	<b>По телефонным «горячим линиям»</b>	<b>286</b>	<b>678</b>
<b>3.</b>	<b>Издание информационных буклетов и брошюр (шт.)</b>	<b>1184</b>	

# ОБРАЩЕНИЕ ГРАЖДАН ПО ВОПРОСАМ ТРУДА, ЗАНЯТОСТИ И СОТЕЧЕСТВЕННИКОВ

**2016** ГОД



КОЛИЧЕСТВО ПИСЬМЕННЫХ ОБРАЩЕНИЙ ГРАЖДАН,  
ПОСТУПИВШИХ В АДРЕС КОМИТЕТА ПО ТРУДУ И  
ЗАНЯТОСТИ

ГКУ ПО«ОЦЗН» г. Псков - **356** ОБРАЩЕНИЙ  
ГКУ«ОЦЗН» г. Великие Луки- **115** ОБРАЩЕНИЙ  
ГКУ «ОЦЗН» Печорский район - **29** ОБРАЩЕНИЙ

## НАИБОЛЬШЕЕ КОЛИЧЕСТВО ОБРАЩЕНИЙ ГРАЖДАН ПО ВОПРОСАМ

- СОДЕЙСТВИЕ В ТРУДОУСТРОЙСТВЕ
- СМЕНА ТЕРРИТОРИИ ВСЕЛЕНИЯ, МАТ. ПОМОЩЬ СОТЕЧЕСТВЕННИКОВ
- НАЗНАЧЕНИЕ ПЕНСИИ ДОСРОЧНО

# СТРАТЕГИЧЕСКИЕ УСТАНОВКИ ГОСУДАРСТВЕННОГО КОМИТЕТА ПСКОВСКОЙ ОБЛАСТИ ПО ТРУДУ И ЗАНЯТОСТИ НАСЕЛЕНИЯ НА **2017** ГОД

МАЙСКИЕ УКАЗЫ ПРЕЗИДЕНТА РОССИЙСКОЙ ФЕДЕРАЦИИ



ЗАДАЧИ, ПОСТАВЛЕННЫЕ ПРЕЗИДЕНТОМ РФ В ПОСЛАНИИ  
ФЕДЕРАЛЬНОМУ СОБРАНИЮ



СТРАТЕГИЯ СОЦИАЛЬНО-ЭКОНОМИЧЕСКОГО РАЗВИТИЯ  
ПСКОВСКОЙ ОБЛАСТИ ДО **2020** ГОДА



ПОРУЧЕНИЯ ГУБЕРНАТОРА ПСКОВСКОЙ ОБЛАСТИ



ГОСУДАРСТВЕННАЯ ПРОГРАММА «СОДЕЙСТВИЯ ЗАНЯТОСТИ  
НАСЕЛЕНИЯ НА « **2014 – 2020** ГОДЫ»



# Рейтинг ГКУ ЦЗН по доступности и качеству государственных услуг в области содействия занятости населения Псковской области

Невельский	2	6	3	-	4	1	3	11	7	16	12	8	7	9	4	93	1
Островский	1	4	2	-	21	3	2	4	6	10	10	21	3	12	1	100	2
Великолукский	16	10	5	-	10	4	5	20	20	3	3	7	5	6	6	120	3
Пустошкинский	4	23	7	-	9	18	7	17	9	12	14	12	6	1	10	149	4
Новоржевский	21	16	1	-	25	7	1	26	3	6	18	2	2	4	21	153	5
Усвяцкий	17	25	4	-	16	5	4	12	22	2	7	4	19	16	4	157	6
Куньинский	24	15	6	-	3	9	6	14	4	14	13	15	13	13	21	170	7
г. Великие Луки	5	24	12	-	17	2	12	1	23	23	2	22	12	8	8	171	8
Бежаницкий	23	8	13	-	7	16	13	24	11	21	5	1	1	10	21	174	9
Новосокольнический	12	11	8	-	20	12	8	9	10	9	16	17	24	16	4	176	10
Плюсский	11	13	9	-	1	13	9	25	21	11	9	24	10	7	14	177	11
Дедовичский	8	19	15	-	8	11	15	13	2	4	17	16	4	25	21	178	12
Локнянский	19	9	24	-	26	25	24	22	8	1	12	3	9	3	21	206	14
Струго-Красненский	3	20	11	-	23	20	11	21	5	20	1	25	8	2	14	184	14
Дновский	9	12	20	-	25	14	20	7	1	15	25	15	18	6	24	211	16
Себежский	10	18	19	-	18	15	19	19	15	19	6	15	23	11	5	212	16
Гдовский	25	5	22	-	12	22	22	18	18	5	4	5	11	20	24	213	17
Опочецкий	7	7	21	-	13	21	21	16	13	8	8	11	18	26	24	214	18
Пушкиногорский	13	22	10	-	6	6	10	15	24	26	26	9	21	18	8	214	19
Печорский	14	21	16	-	5	10	16	8	12	17	23	20	20	14	26	222	20
Красногородский	26	14	18	-	2	17	18	2	16	13	20	10	25	25	21	227	21
Палкинский	18	17	17	-	16	19	17	10	14	7	21	18	26	20	10	230	22
Пыталовский	22	26	14	-	16	8	14	23	19	18	15	6	15	22	14	232	23
Порховский	20	3	25	-	11	24	25	5	17	24	20	19	18	22	14	247	24
г. Псков	6	1	23	-	19	24	23	6	25	22	22	26	23	17	15	252	25
Псковский	15	2	26	-	23	26	26	3	26	25	24	23	15	23	26	283	26





***СПАСИБО ЗА ВНИМАНИЕ!***

**<http://trud.pskov.ru>**

**[www.trudvsem.ru](http://www.trudvsem.ru)**

**«Работа в России»**