

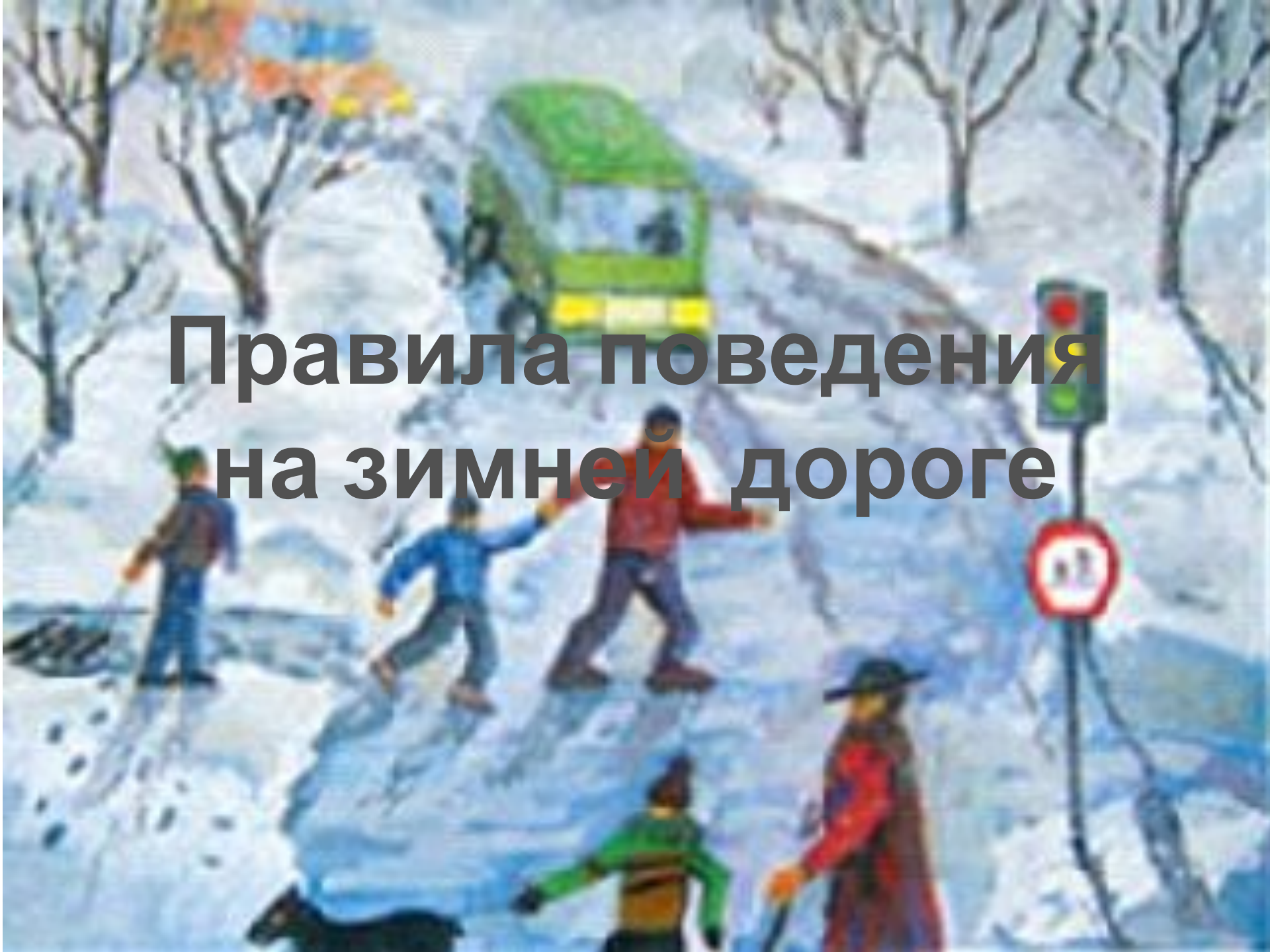
Правила поведения школьников во время зимних каникул

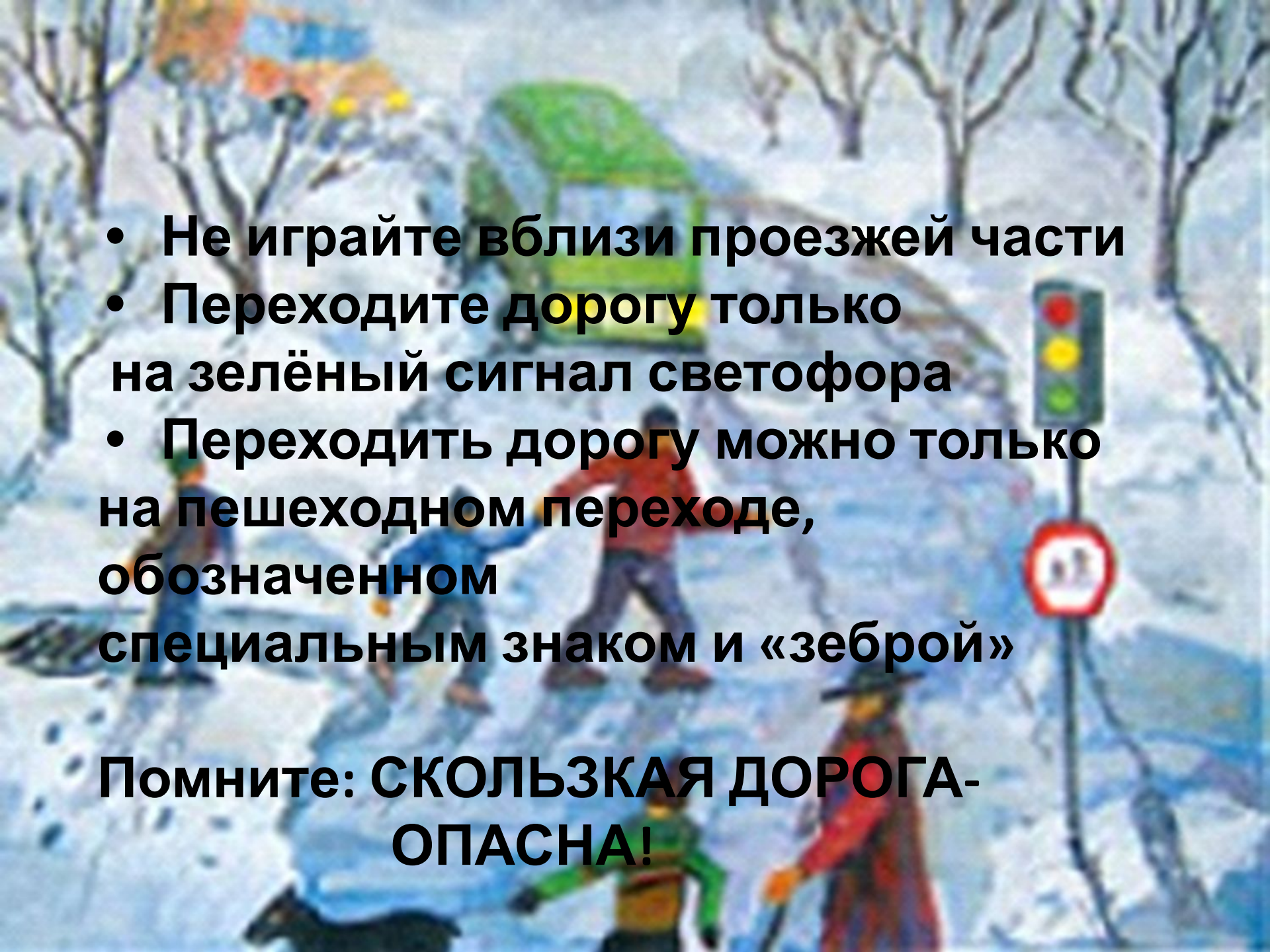


Ура! Каникулы!



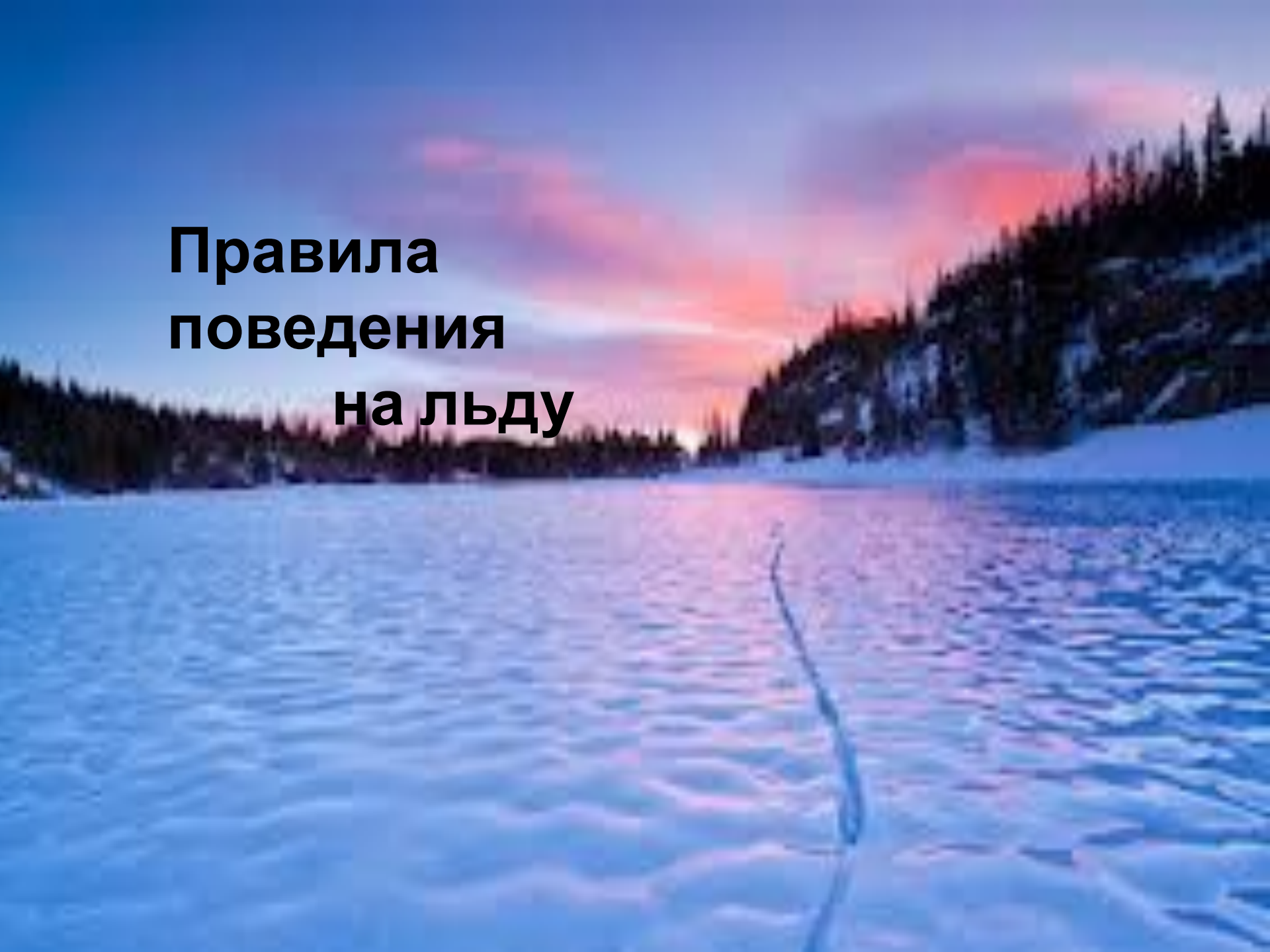
Правила поведения на зимней дороге



- 
- Не играйте вблизи проезжей части
 - Переходите дорогу только на зелёный сигнал светофора
 - Переходить дорогу можно только на пешеходном переходе, обозначенном специальным знаком и «зеброй»


**Помните: СКОЛЬЗКАЯ ДОРОГА-
ОПАСНА!**

Правила поведения на льду



- **Перед выходом на лед – убедитесь в его прочности**
- **Не выходите на лед в одиночку**
- **Идти нужно по натоптанному дорожке**
- **Играть на льду опасно!!!**



An aerial night view of a city, likely Český Krumlov, showing a castle on a hill in the upper left, a river in the lower left, and a dense urban area with many lit-up buildings. The sky is dark blue.

Правила пожарной безопасности

01

- Не украшайте елку матерчатыми и пластмассовыми игрушками
- Не обкладывайте подставку елки ватой
- Освещать елку можно только гирляндами
- Промышленного производства
- В помещении нельзя зажигать бенгальские огни, хлопушки.





**Переохлаждение,
обморожение**

Морозы, сильный ветер, длительное воздействие
низких
температур вызывают ОБМОРОЖЕНИЕ
Страдают пальцы рук, ног, уши, нос, щеки



*Пришла зима. Трещат
морозы.*

*И щиплет уши, щёки, нос
Оденься лучше потеплее,
Чтоб очень сильно не
замерз!*

Чтобы избежать обморожения и переохлаждения

- Пользуйтесь защитным кремом перед выходом на улицу
- Имейте запасную пару перчаток
- Рассчитывайте время прогулки



Непогод а

*Если за окном метель,
Ты ложись скорей в
постель.*

*И из дома не ходи,
Ты погоду пережди.*



Осторожно - сосульки!!!

*Не ходи под крышей.
На крыше снег и лед.
Сосульки могут
падать,
Когда кто-то идет!*





***Спасибо за
внимание***

Счастливых зимних каникул

