

# **Построение втачных рукавов**

# Исходные данные для построения рукава

- размерные признаки фигуры:

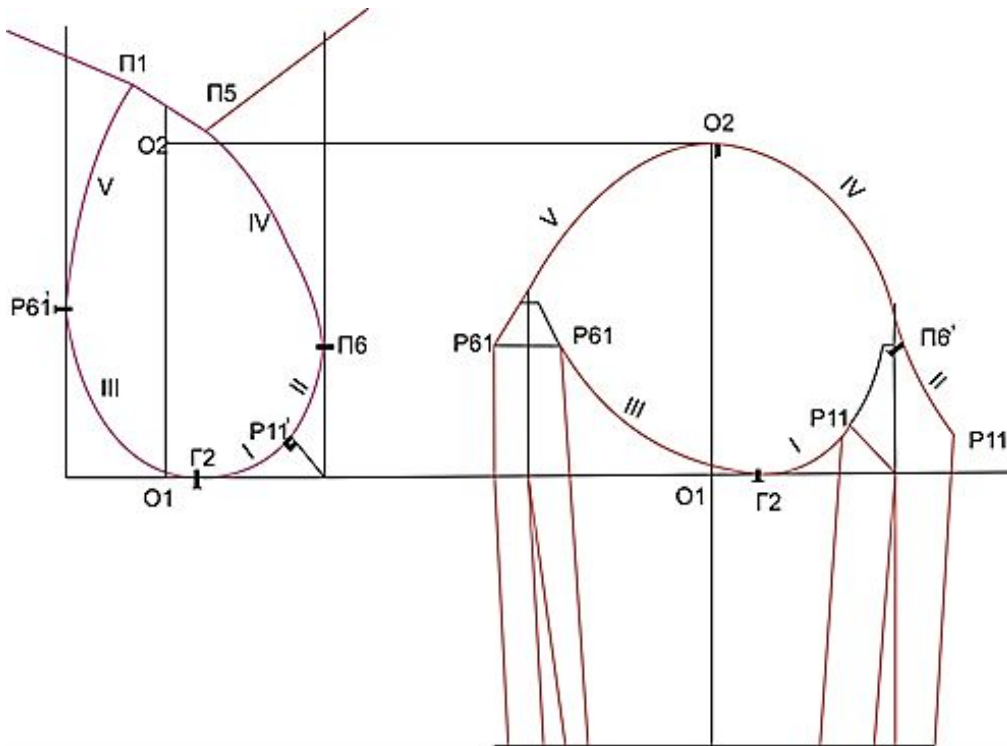
*Друк.* – длина рукава, *Оп* – обхват плеча.

Измерение *Оп* с учетом прибавки на свободное облегание *Поп* определяет ширину рукава на уровне глубины проймы.

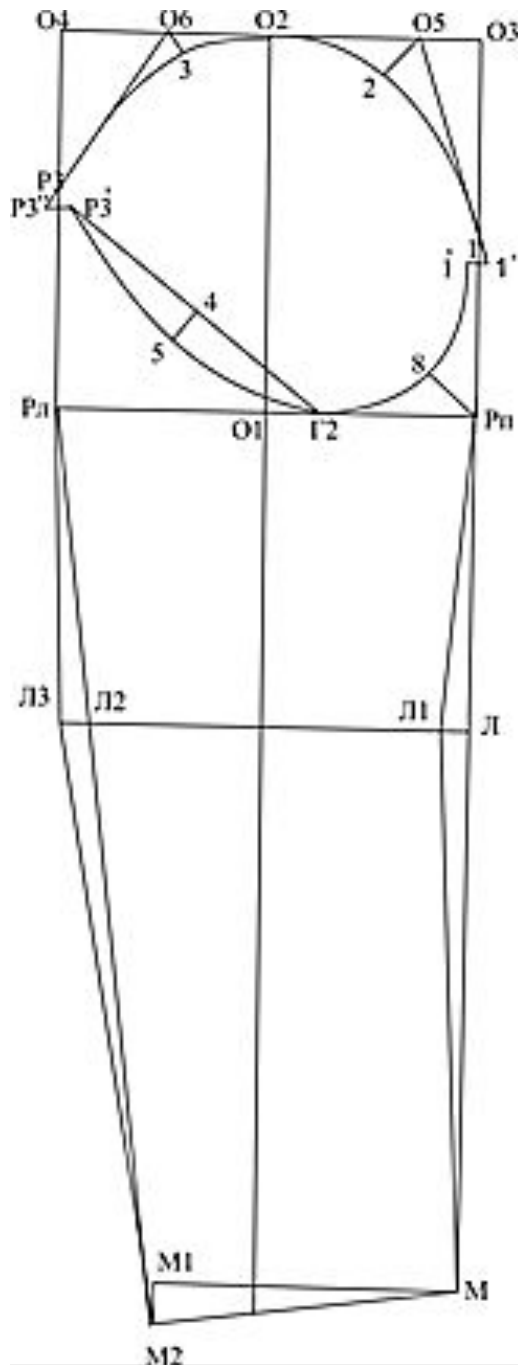
*Позап* – прибавка к обхвату запястья используется для рукавов облегающих руку у запястья.

- *Позап* = 4,0÷5,0 см – для рукавов без застежки;
- *Позап* = 1,0÷2,0 см – для рукавов с застежкой.

# Исходные данные с чертежа конструкции



**Длина проймы ( $D_{пр}$ )** -  
измеряют в основном чертеже  
конструкции от точки П1 до  
точки П5 по периметру проймы  
**Вертикальный диаметр  
проймы  $OO_1$**   
**Высота оката рукава**  
 $Вок = O_1O_2 = OO_1 - 1,5...2,5\text{см}$   
**Ширина рукава:**  
 $Шр (\text{готовый вид}) = (Oп + Поп)/2$

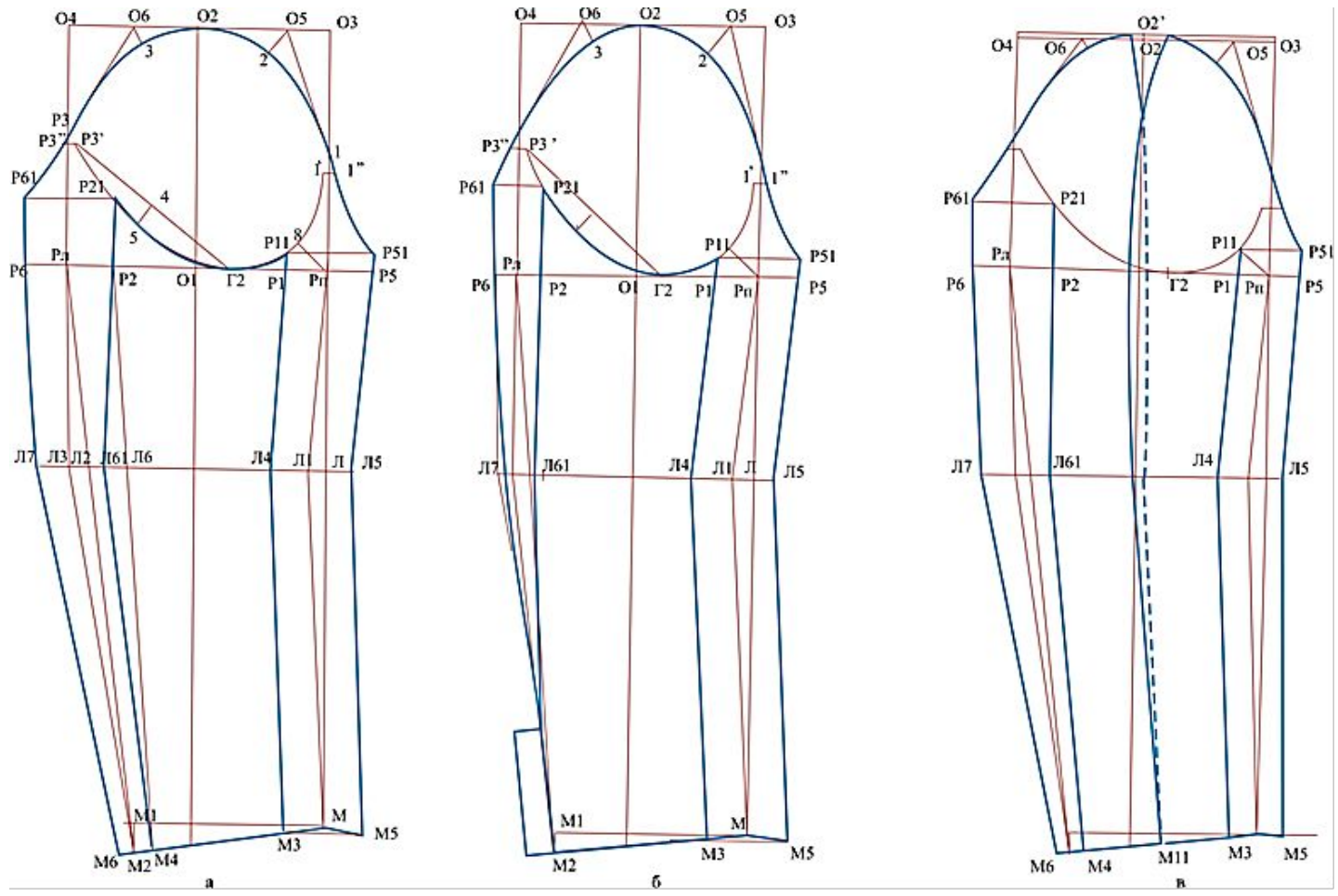


## Чертеж основы рукава

После построения рукава необходимо определить фактическую посадку по окату рукава:

***Пос. факт. = Дл оката – Дл.пр.,***  
 где *Дл оката* – длина оката рукава по периметру.

При неудовлетворительной величине посадки корректируют ширину рукава или ширину проймы.



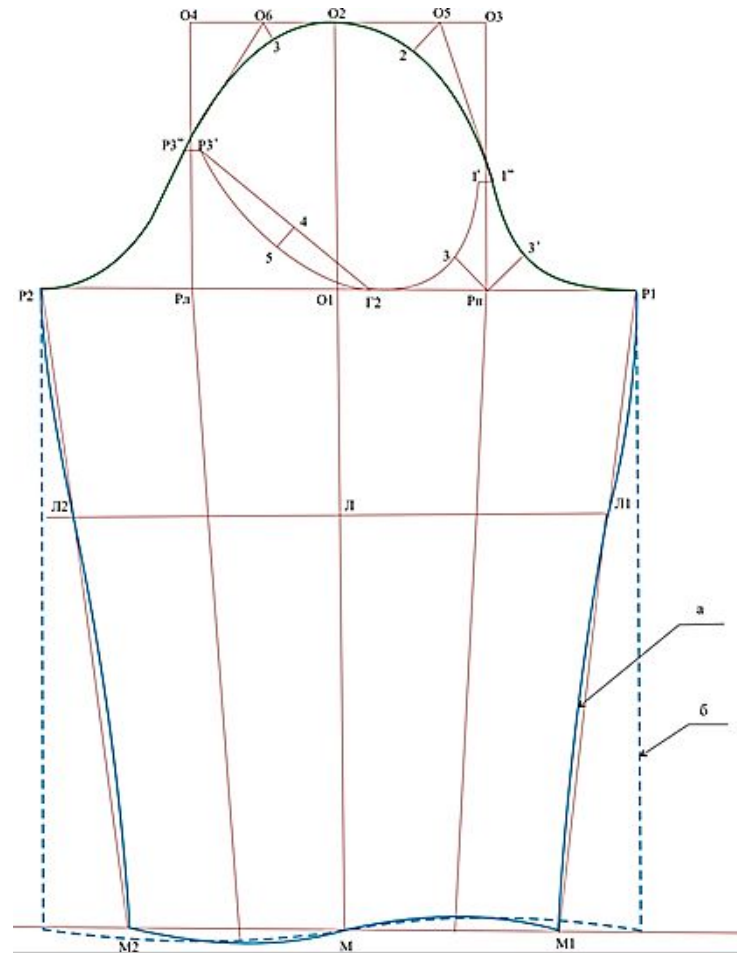
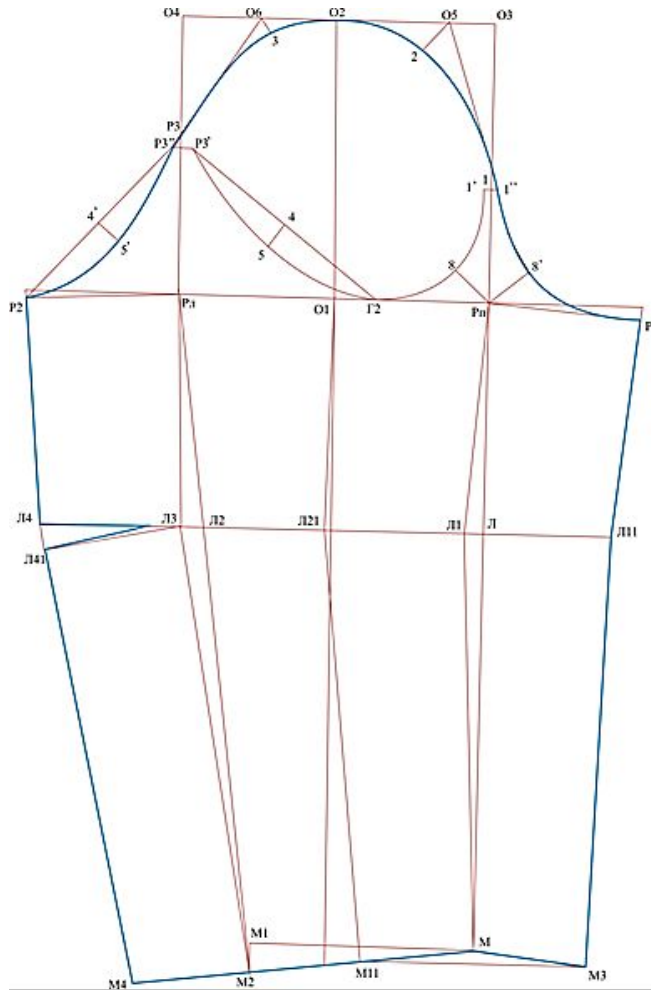
Втачные рукава:

а – двухшовный рукав с верхней и нижней половинками;

б – двухшовный рукав со шлицей;

в – трехшовный рукав

# Одношовные рукава



# Двухшовный рукав с передней и локтевой половинками

