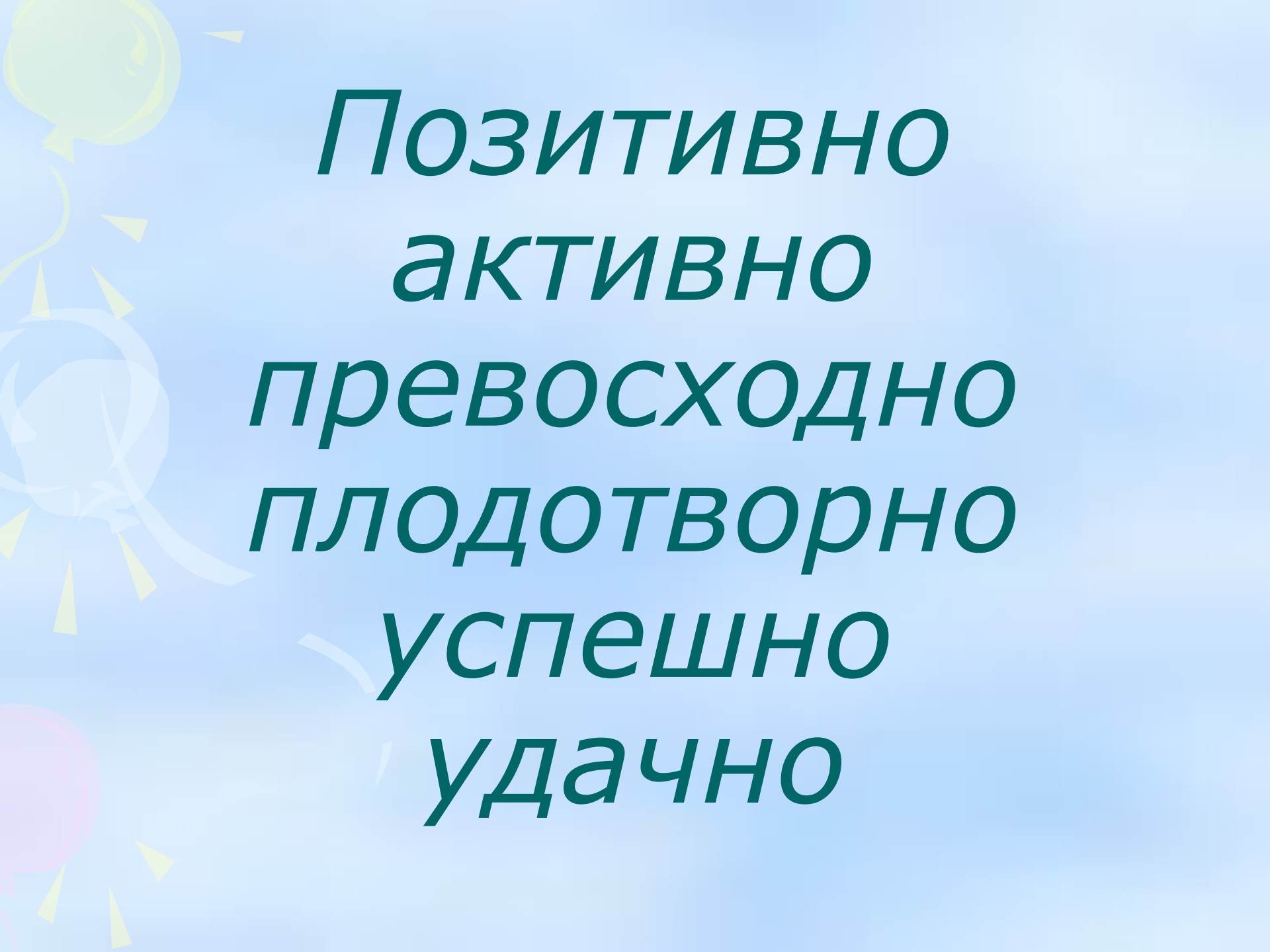




**« О, сколько нам открытий
чудных...**

**Готовит просвещенья дух,
И опыт — сын ошибок трудных,
И гений — парадоксов друг».**

А.С.Пушкин

The background is a light blue gradient. On the left side, there are decorative elements: a yellow balloon at the top, a white balloon in the middle, and a pink balloon at the bottom. There are also several yellow streamers and small yellow triangles scattered around the balloons.

*ПОЗИТИВНО
активно
превосходно
плодотворно
успешно
удачно*

Наречие –это
самостоятельная часть
речи, которая обозначает
признак действия или
другого признака и
отвечает на вопросы: *где?
куда? когда? откуда?
почему? зачем? как? и др.*

Какой способ образования?

беспомощный → **беспомощно**

белый → **добела**

Какой способ образования?

беспомощный → **беспомощно**

(суффиксальный)

· · · **белый** → **добела**

(приставочно-суффиксальный)

наречия образуются от прилагательных

суффиксальным и

приставочно-суффиксальным способом.

**Вставьте пропущенные буквы,
употребляя необходимые суффиксы
наречий.**

Переписать на бел..

Изжелт..-красная листва

Загореть дочерн..

Сказать сгоряч..

Сначал.. выучить

Начать занов..



Цели:

- 1. Узнать правило написания букв О и А на конце наречий.**
- 2. Научиться применять правило.**



ТЕМА:

**БУКВЫ О, И А НА КОНЦЕ
НАРЕЧИЙ.**



План

- 1. Прочитать слова**
- 2. Проанализировать схемы**
- 3. Сделать вывод**



В

за

на





из

до

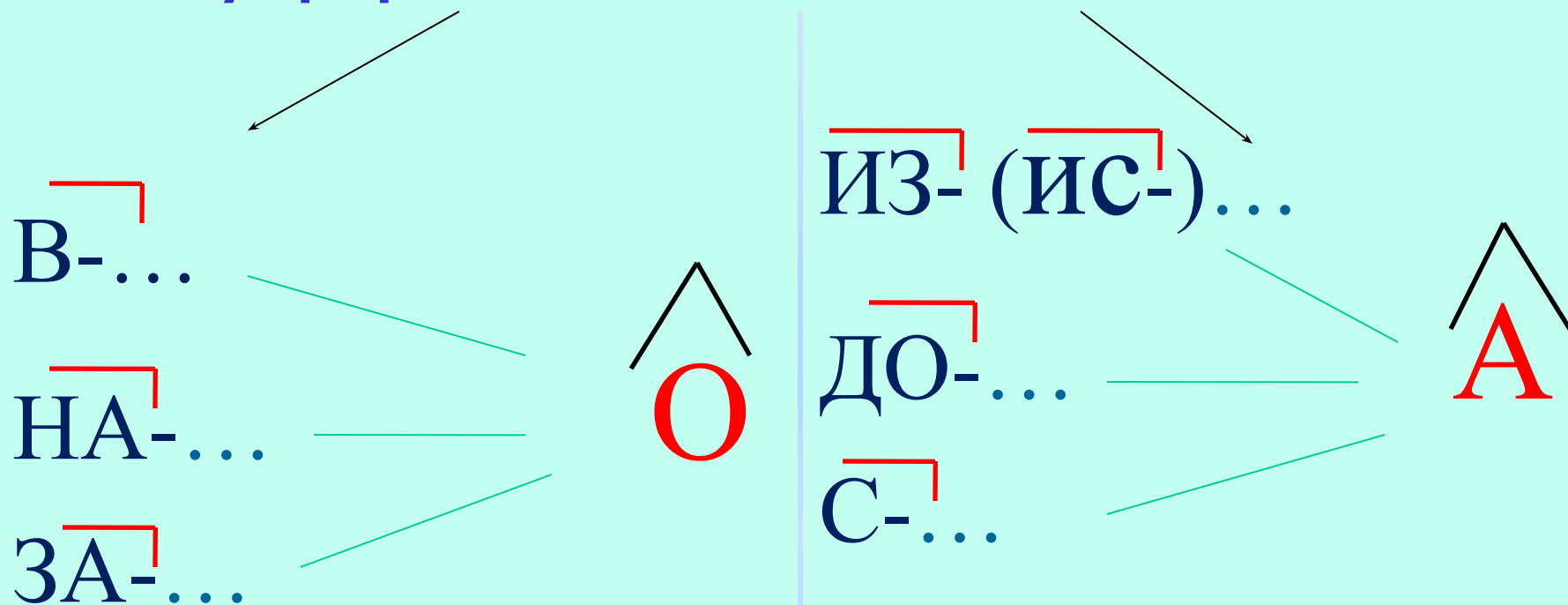
с

о

а



В наречиях, образованных от прилагательных приставочно-суффиксальным способом



Буквы О и А на конце наречий



**Вставьте пропущенные буквы,
употребляя необходимые суффиксы
наречий.**

Переписать на бел..

Изжелт..-красная листва

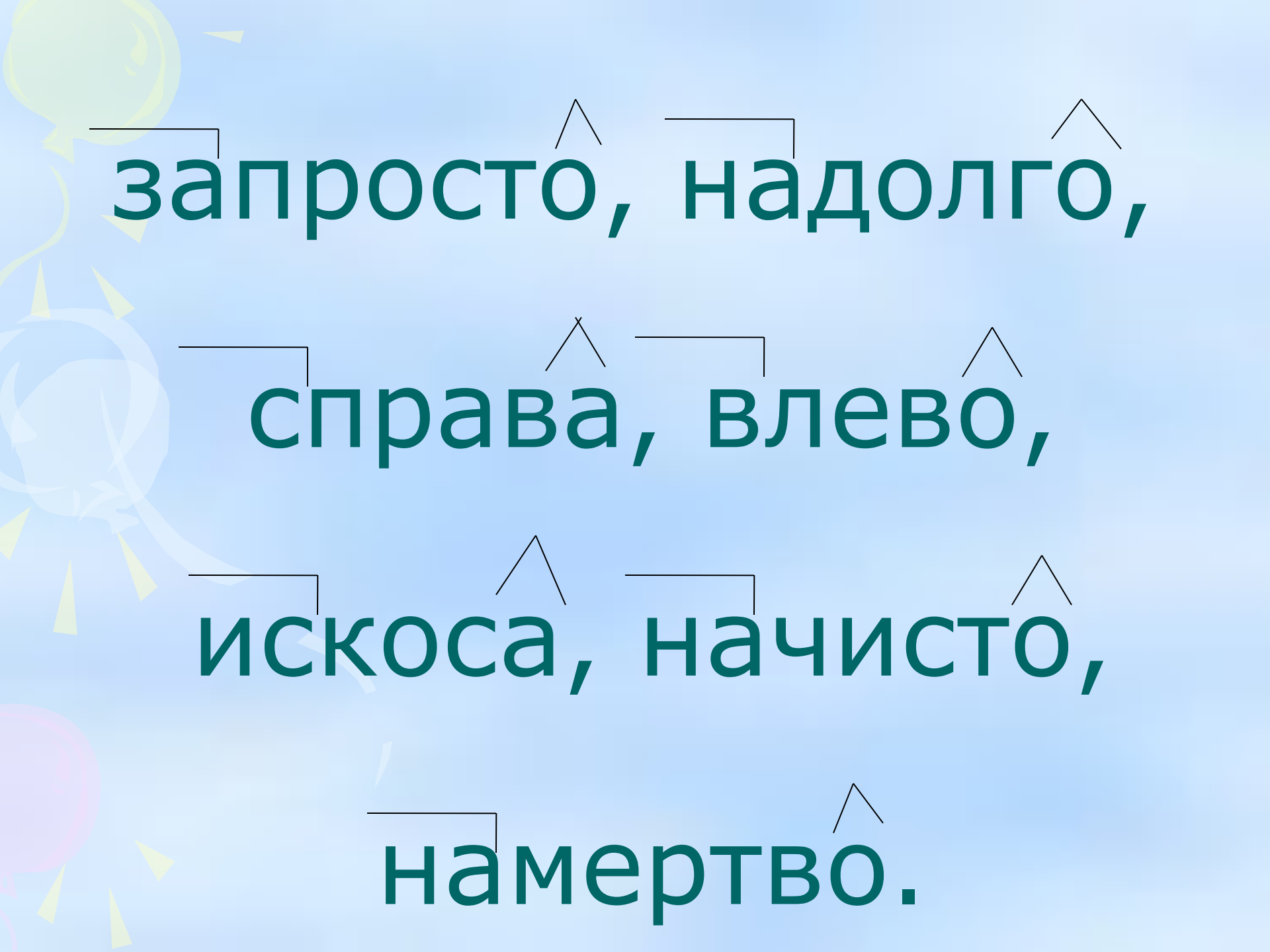
Загореть дочерн..

Сказать сгоряч..

Сначал.. выучить

Начать занов..



A light blue background decorated with colorful balloons (yellow, white, pink) and streamers on the left side. The text is centered and features small black lines above and to the left of each word, resembling a linguistic diagram.

запросто, надолго,

справа, влево,

искоса, начисто,

намертво.

Физкультурная минутка (релаксация)



Быстро дружно встали все!
Вправо-влево наклонились!
И друг к другу повернулись!
Поприветствовали дружно!
А теперь работать нужно!



Запишите в тетради наречия, добавив
нужные приставки, допишите
суффиксы -а, -о

...глух...

...ПОЛН...

...легк...

...далек...

...ВЫСОК...

...редк...

...красн...

...СЫТ...



Проверь себя

наглухо

сполна

слегка

издалека

свысока

изредка


докрасна

досыта



Укажите варианты ответов, в которых в
обоих словах одного ряда пропущена одна
и та же буква.

- 1) заведом..., издавн...
- 2) слев..., вправ...
- 3) засветл..., запрост...
- 4) зажив..., изредк...



The background is a light blue gradient. On the left side, there are decorative elements including a yellow balloon at the top, a white streamer, and a pink balloon at the bottom. There are also several yellow triangular shapes scattered around the streamer.

У нас все получилось!

СПАСИБО!