



МАОУ «Лицей №36»
г. Саратов

Волшебный пластилин

(Уроки трудового обучения)



Учитель начальных классов
Земцева Алла Карповна

Урок 1

**Выберите
урок**

Урок 10

Урок 2

Урок 6

Урок 11

Урок 3

Урок 7

Урок 12

Урок 4

Урок 8

Урок 13

Урок 5

Урок 9

Урок 14

Мала, как мышь,
Красна, как кровь,
Вкусна, как мёд



Клубника

Какого цвета потребуются пластилин?



1. Пластилин,
желательно ярких
расцветок.

2. Тряпочка,
чтобы вытирать руки.



3. Подкладная доска,
на ней удобно
раскатывать пластилин.

4. Стеки

— деревянные или пластмассовые палочки с
концами разной формы.



Делаем клубнику



МЕНЮ

ВЫХОД

**Я возьму ее за ручку,
Принесу грибов в ней
кучку.**



Корзина

Какого цвета потребуется пластилин?



1. Пластилин,
желательно ярких
расцветок.

2. Тряпочка,
чтобы вытирать руки.




3. Подкладная доска,
на ней удобно
раскатывать пластилин.

4. Стеки

— деревянные или пластмассовые палочки с
концами разной формы.



Делаем корзину



МЕНЮ

ВЫХОД

**Дышит, растёт,
А ходить не может,
К маме всю свою любовь
Выразить помо**



Цветок

Какого цвета потребуется пластилин?



1. Пластилин,
желательно ярких
расцветок.



2. Тряпочка,
чтобы вытирать руки.



3. Подкладная доска,
на ней удобно
раскатывать пластилин.



4. Стеки

— деревянные или пластмассовые палочки с концами разной формы.

Делаем цветок



1.
В



4. Сердцевину делаем из маленького шарика другого цвета.

МЕНЮ

ВЫХОД

**Лежит верёвка,
Шипит, плутовка.
Братъ её опасно –
Укусит! Ясно?**



Удавчик

Какого цвета потребуется пластилин?



1. Пластилин,
желательно ярких
расцветок.

2. Тряпочка,
чтобы вытирать руки.




3. Подкладная доска,
на ней удобно
раскатывать пластилин.

4. Стеки

— деревянные или пластмассовые палочки с
концами разной формы.



Делаем удавчика



МЕНЮ

ВЫХОД

На узкой дорожке –
Голова да рожки .
Кто так медленно ползёт,
На себе свой дом везёт?



Улитка

Какого цвета потребуется пластилин?



1. Пластилин,
желательно ярких
расцветок.

2. Тряпочка,
чтобы вытирать руки.



3. Подкладная доска,
на ней удобно
раскатывать пластилин.

4. Стеки

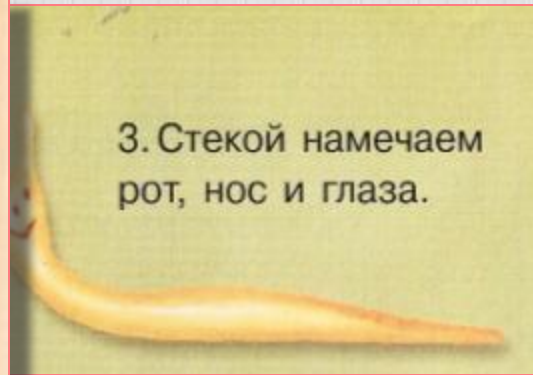
— деревянные или пластмассовые палочки с концами разной формы.




Делаем улитку



3. Стекой намечаем рот, нос и глаза.



ГЛАЗКИ



11. На белые шарики лепим зрачки.

МЕНЮ

ВЫХОД

**Глубоко был спрятан он,
Раз-два-три – и вышел
вон,
И стоит он на виду.
Белый, я тебя найду!**

Боровик



Какого цвета потребуется пластилин?



1. Пластилин, желательно ярких расцветок.

2. Тряпочка, чтобы вытирать руки.




3. Подкладная доска, на ней удобно раскатывать пластилин.

4. Стеки

— деревянные или пластмассовые палочки с концами разной формы.



Делаем боровик



МЕНЮ

ВЫХОД

**Я – парень деловитый,
Хотя и ядовитый,
На шапочке – горошки
И юбочка на ножке.**



Мухомор

Какого цвета потребуется пластилин?



1. Пластилин,
желательно ярких
расцветок.



2. Тряпочка,
чтобы вытирать руки.

3. Подкладная доска,
на ней удобно
раскатывать пластилин.

4. Стеки
— деревянные или пластмассовые палочки с
концами разной формы.




Делаем мухомор

СБОРКА ИГРУШКИ

1. При
пятны



9. Тра
полос



МЕНЮ

ВЫХОД

**Её всегда в лесу найдёшь –
Пойдём гулять и вступим
Стоит колючая, как
Зимою в платье летнем**

Ёлочка



Какого цвета потребуется пластилин?



1. Пластилин,
желательно ярких
расцветок.

2. Тряпочка,
чтобы вытирать руки.



3. Подкладная доска,
на ней удобно
раскатывать пластилин.

4. Стеки

— деревянные или пластмассовые палочки с концами разной формы.



Делаем ёлочку



МЕНЮ

ВЫХОД

**Круглое, румяное,
Я расту на ветке.
Любят меня взрослые,
И маленькие детки.
- Назовите дерево.**



Яблонька

Какого цвета потребуется пластилин?



1. Пластилин, желательно ярких расцветок.


2. Тряпочка, чтобы вытирать руки.




3. Подкладная доска, на ней удобно раскатывать пластилин.

4. Стеки

— деревянные или пластмассовые палочки с концами разной формы.



Делаем яблоньку



МЕНЮ

ВЫХОД

**Что за чудо? Вот так чудо:
Сверху блюдо, снизу
блюдо.
Ходит чудо по дороге,
Голова торч**



Черепаша

Какого цвета потребуется пластилин?



1. Пластилин,
желательно ярких
расцветок.

2. Тряпочка,
чтобы вытирать руки.



3. Подкладная доска,
на ней удобно
раскатывать пластилин.

4. Стеки

— деревянные или пластмассовые палочки с
концами разной формы.



Делаем черепаху

4.5

ЖГ


1.

2.

ок

3.


4.



ОВО:

ТКИ,

ашаем пан-
жгутиками.



ПИМ ЯЗЫЧОК.



МЕНЮ

ВЫХОД

Недотрога, весь в иголках,
Я живу в норе, под ёлкой.
Хоть открыты настежь
двери,
Но ко мне не ходят звери.



Ёжик

Какого цвета потребуется пластилин?



1. Пластилин,
желательно ярких
расцветок.


2. Тряпочка,
чтобы вытирать руки.



3. Подкладная доска,
на ней удобно
раскатывать пластилин.

4. Стеки

— деревянные или пластмассовые палочки с
концами разной формы.




Делаем ёжика

4.

на

и



МЕНЮ

ВЫХОД

**Надевает эта крошка
Платье красное в горошек.
И летать умеет ловко
Это...**



Божья коровка

Пластилин какого цвета потребуется?



1. Пластилин,
желательно ярких
расцветок.

2. Тряпочка,
чтобы вытирать руки.




3. Подкладная доска,
на ней удобно
раскатывать пластилин.

4. Стеки

— деревянные или пластмассовые палочки с
концами разной формы.



Делаем божью коровку



1
7
2
3

МЕНЮ

ВЫХОД

Формой он похож на мяч.
Был когда-то он горяч.
Спрыгнул со стола на пол
И от бабушки ушел.
У него румяный бок...
Вы, узнали?



Колобок

Какого цвета потребуется пластилин?



1. Пластилин,
желательно ярких
расцветок.




2. Тряпочка,
чтобы вытирать руки.



3. Подкладная доска,
на ней удобно
раскатывать пластилин.



4. Стеки
— деревянные или пластмассовые палочки с
концами разной формы.



Делаем Колобок

СБО

1. Сте углуб носа,
2. При ручки
3. При глаза
4. Вст



МЕНЮ

ВЫХОД

**Волосата, зелена,
В листьях прячется она.
Хоть и много ножек,
Бегать ведь не может.**



Гусеница

Какого цвета потребуется пластилин?



1. Пластилин,
желательно ярких
расцветок.

2. Тряпочка,
чтобы вытирать руки.



3. Подкладная доска,
на ней удобно
раскатывать пластилин.

4. Стеки

— деревянные или пластмассовые палочки с
концами разной формы.



Делаем гусеницу



МЕНЮ

ВЫХОД

**МОЛОДЦЫ!
Вы настоящие
мастера!**



Использованные ресурсы

- <http://www.umnyedetki.ru/zagadki.html> загадка про корзину
- <http://www.pochemu4ka.ru/load/8-1-0-455> загадка про божью коровку
- <http://slavclub.ru/zagadki/zagadkileto/1501-zagadki-pro-jabloko-jablonju.html> загадка про яблоко
- <http://www.sunhome.ru/poetry/133234> <http://www.sunhome.ru/poetry/133234> <http://ifolderlinks.ru/foto/gusenitsy.html> гусеница
- <http://www.mishka.by/zagadki-pro-yagody> загадка про клубнику
- <http://www.roboprice.ru/1129/53.html> пластилин
- <http://www.rustoys.ru/toys/describe.html?productid=3941&rustoy> пластилин и дети
- <http://photoshopika2.mylivepage.ru/blog/1453/31213> <http://photoshopika2.mylivepage.ru/blog/1453/31213>
- <http://forum.justlady.ru/viewtopic.php?f=8&t=12238> клубника
- http://www.mebel3000.ru/wst/rattan/cnt/index.php?f=p_ware&v=38 корзина
- <http://es-art.ru/cvety?view=186019&p=1> цветок
- <http://www.afisha.ru/movie/photo/177975/148440/other/> удав
- <http://www.newsru.com/arch/world/11oct2002/airport.html> улитка
- <http://www.brusino.org.ua/index.php?showimage=1> белый гриб
- <http://www.naturalist.if.ua/?p=2025> мухомор
- <http://www.24open.ru/Uliy3603505/blog/?searchnext=21> ёлочка
- <http://www.izobil.ru/forum/9-1591-14> яблоня
- <http://www.sunhome.ru/poetry/559234> черепаха
- <http://forum.materinstvo.ru/lofiversion/index.php/t76953-250.html> ёжик
- <http://forum.vgd.ru/167/15090/140.htm> божья коровка
- <http://fotki.yandex.ru/users/abies1977/view/58677/> гусеница
- <http://blog.i.ua/user/173/149950/> кот
- <http://www.stranamam.ru/community/14081/?tag=12108> колобок
- Морозова О.А. Волшебный пластилин. Рабочая тетрадь по художественному труду, М: «Мозаика – Синтез», 1998.
- Карпенко Т.М. Сборник загадок. М: Просвещение, 1988.