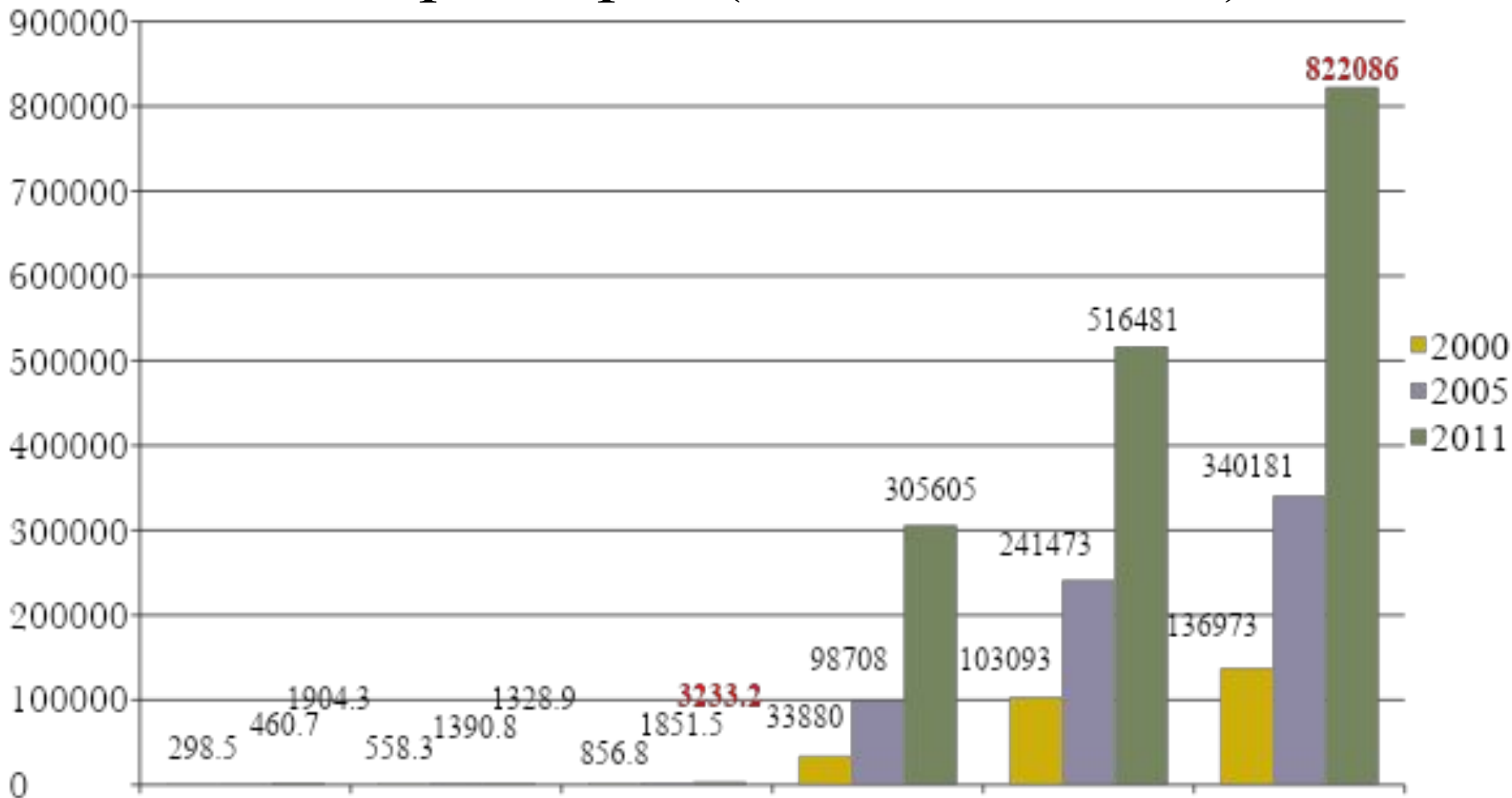


Экономические связи Северо-Кавказского федерального округа

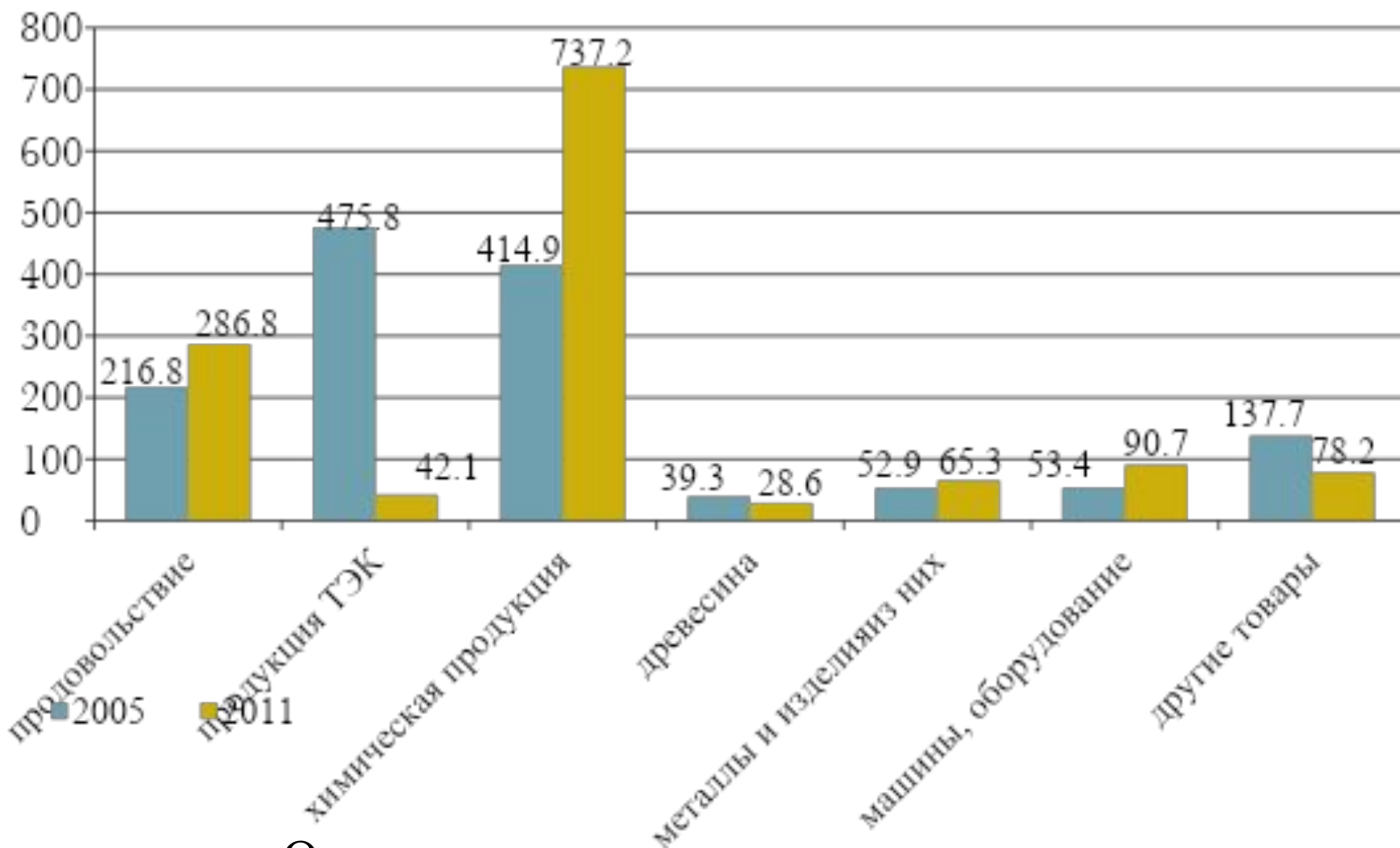
Международные и межрегиональные
связи

Товарооборот (млн долл. США)



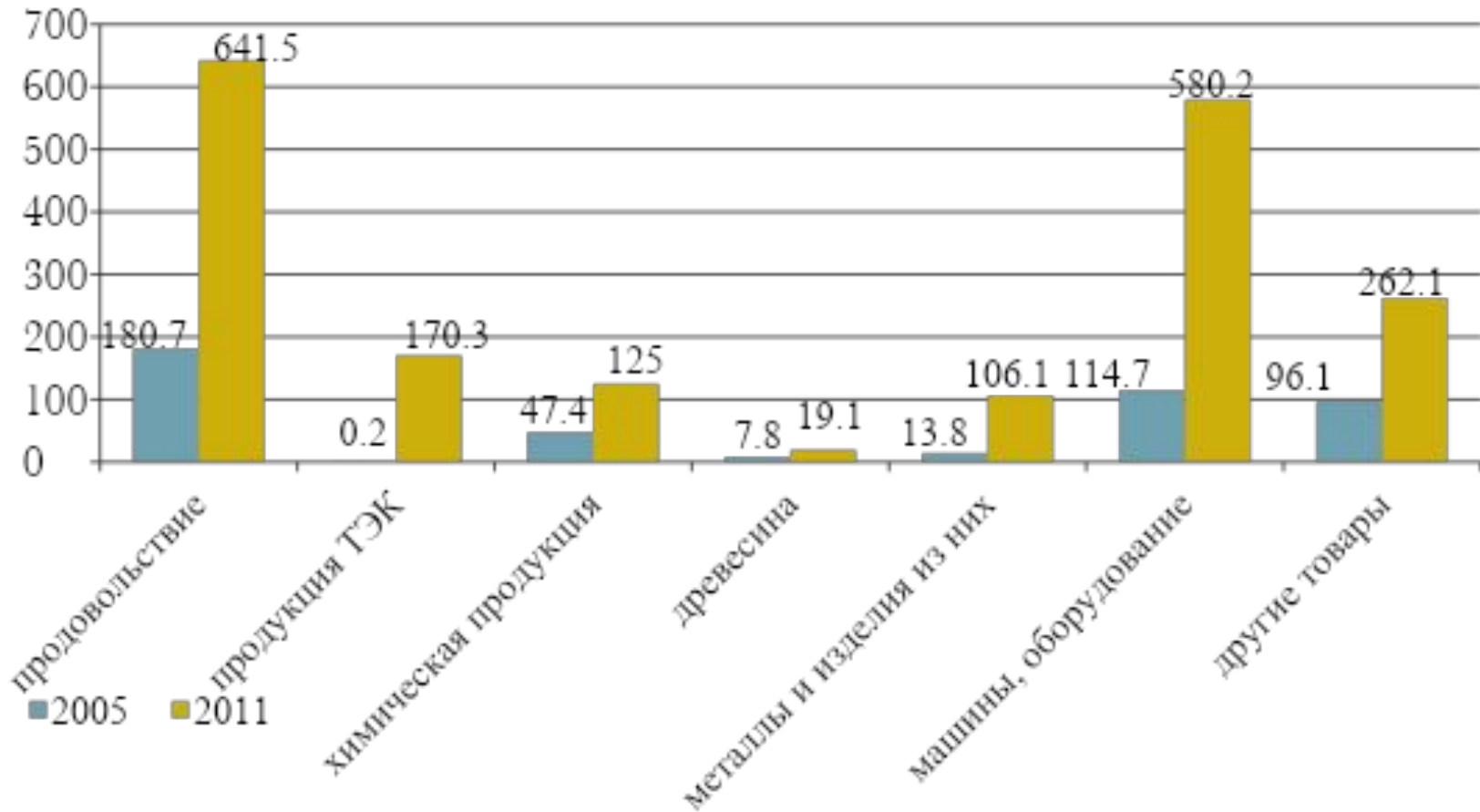
1	2	3	4	5	6
Год	Товарооборот СКФО, млн долл. США		% от товарооборота России		
2000	856,8		0,6		
2005	1851,5		0,5		
2011	3233,2		0,4		

Товарная структура экспорта (млн долл. США)



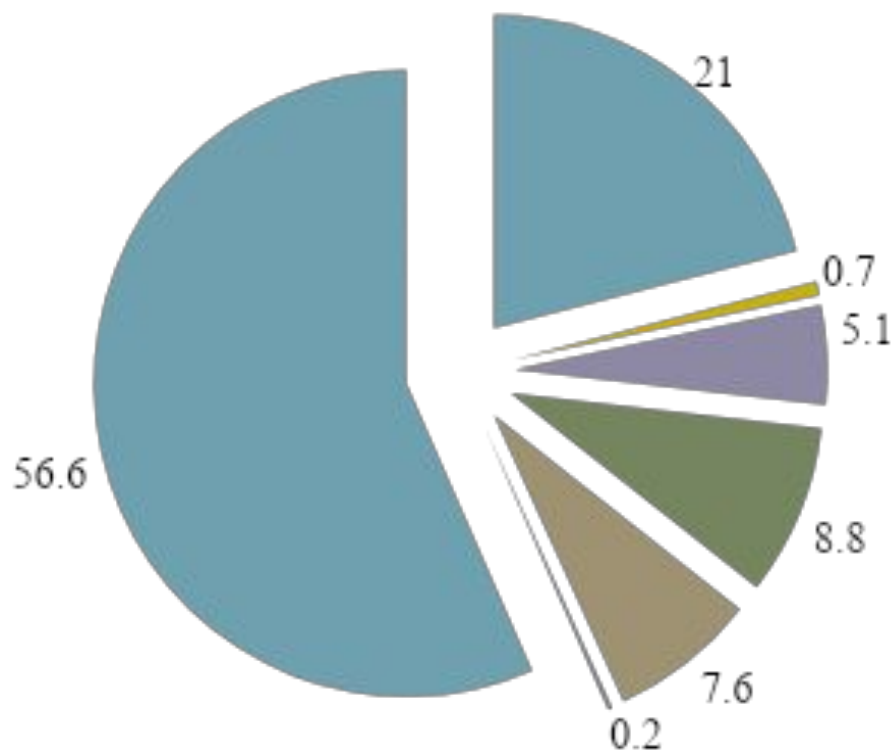
Основные страны-партнеры по экспорту:
Турция, Азербайджан, Украина, Бразилия, США, Индия,
Южная Осетия, Республика Корея и Малайзия

Товарная структура импорта (млн долл. США)



Основные страны-партнеры по импорту:
Китай, Азербайджан, Украина, Иран, Германия, Турция

Внешнеторговые связи СКФО ориентированы, прежде всего, на страны дальнего зарубежья (72,8% от внешнеторгового оборота в 2011 г.)



Доля внешнеэкономической активности субъектов СКФО в 2011 г., %

- Республика Дагестан
- Республика Ингушетия
- Кабардино-Балкарская Республика
- Карачаево-Черкесская Республика
- Республика Северная Осетия - Алания
- Чеченская Республика
- Ставропольский край

Межрайонные связи

• Структура вывоза

Чеченская Республика	средства наземного транспорта, продовольственные товары, обработанные лесоматериалы
Республика Северная Осетия - Алания	свинец, цинк, инструменты, изделия из черных металлов, целлюлозно-бумажные изделия, минеральное топливо
Ставропольский край	удобрения, краски, лаки, пластмассы, злаки, приборы и запчасти.
Республика Ингушетия	минеральное топливо, нефть, алкогольные и безалкогольные напитки
Карачаево-Черкесская Республика Республика Дагестан	минеральные продукты, цемент, известь, каучук, молочная продукция
Кабардино-Балкарская Республика	химическая продукция, пластмассы, злаки, инструменты, электрооборудование

• Структура ввоза

Центральный ФО	продовольственные товары, продукция химической и нефтехимической промышленности, ткани
Приволжский ФО	машины и оборудование, продовольственные товары, продукция легкой промышленности
Южный ФО	продовольственные товары, в том числе зерно, пшеница

Вывод

- В 2011 г. Северо-Кавказский федеральный округ занял 8 (последнее) место среди федеральных округов России по объему внешнеторгового оборота
- Отрицательный внешнеторговый баланс говорит об опережающих темпах импорта над экспортом
- По вовлеченности во внешнеэкономическую деятельность Северо-Кавказский федеральный округ заметно отстает от других федеральных округов России
- Опережающие темпы импорта над экспортом и незначительная доля участия во внешнеэкономической деятельности свидетельствуют о постепенном снижении конкурентоспособности продукции указанного федерального округа