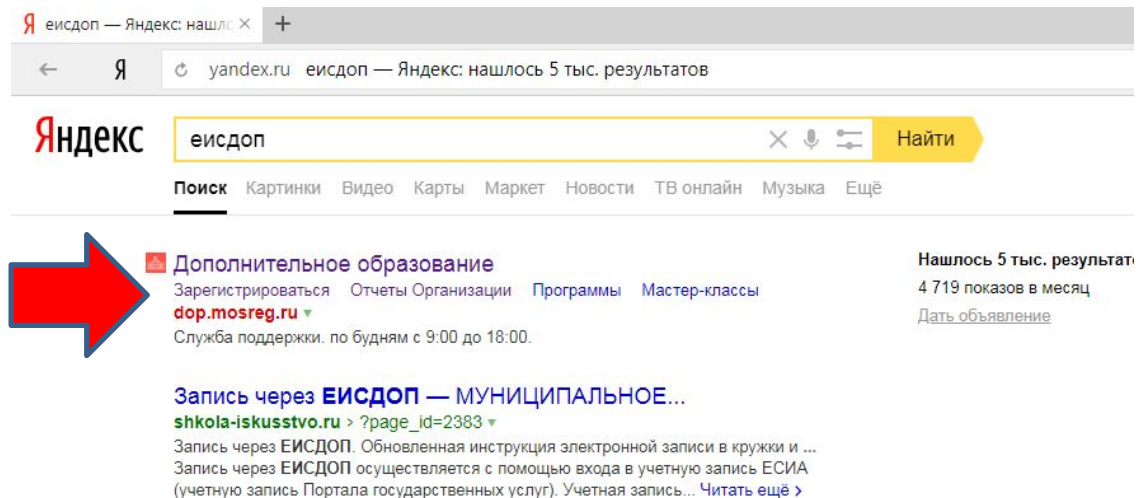


# ПОШАГОВАЯ ИНСТРУКЦИЯ

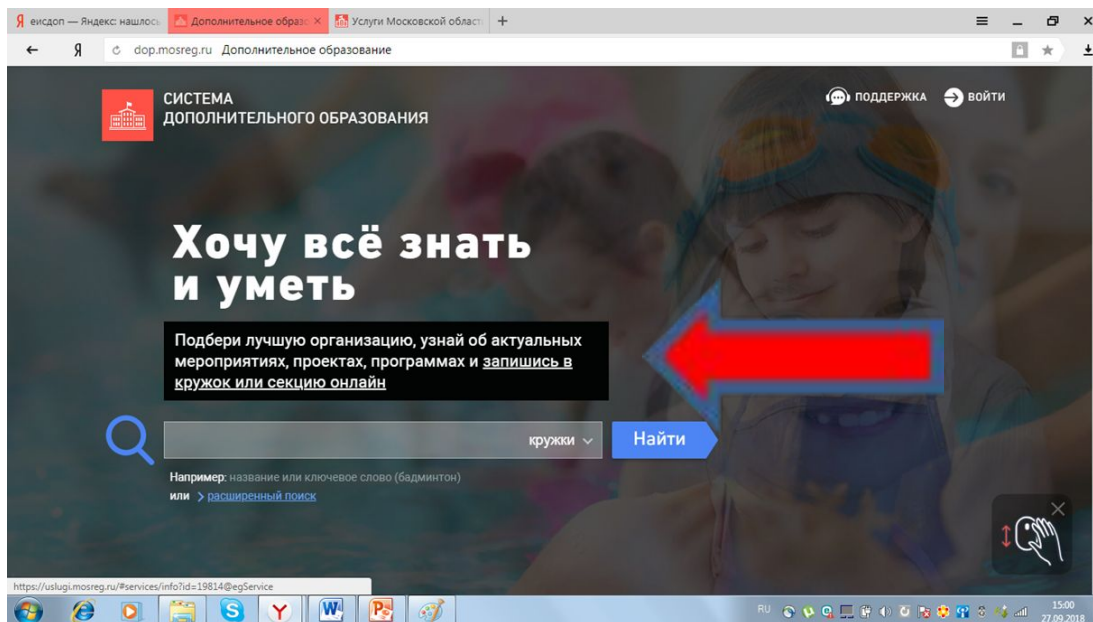
По подаче заявления на  
зачисление через Единую  
систему дополнительного  
образования Московской  
области (ЕИСДОП)

1. В поисковике (например, Яндекс) набрать слово «ЕИСДОП» и пройти по первой ссылке (Дополнительное образование [dop.mosreg.ru](http://dop.mosreg.ru))

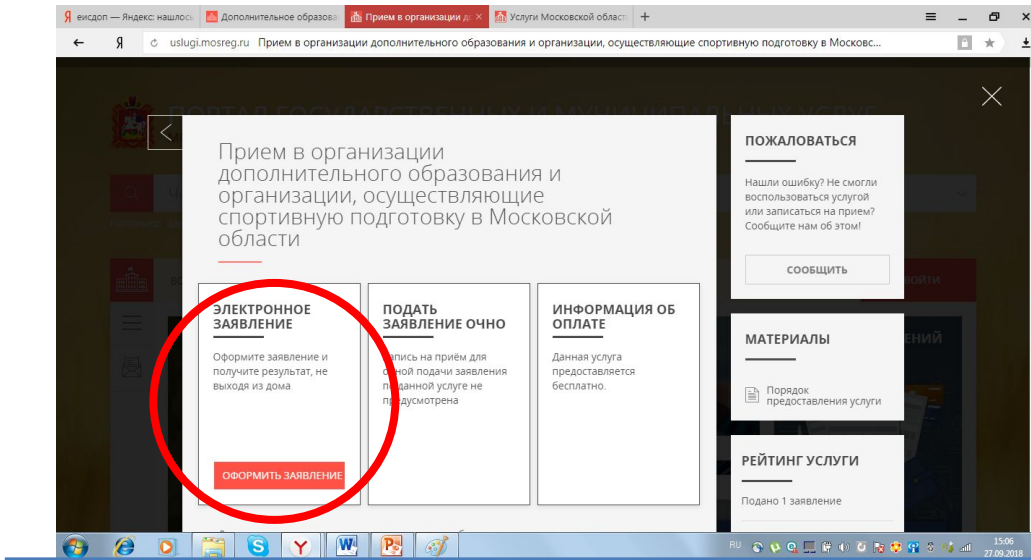


The screenshot shows a Yandex search engine interface. The search bar contains the text "eisdog". Below the search bar, there are several search filters: "Поиск", "Картинки", "Видео", "Карты", "Маркет", "Новости", "ТВ онлайн", "Музыка", and "Ещё". The first search result is titled "Дополнительное образование" and includes the URL "dop.mosreg.ru". A red arrow points to this result. To the right of the search results, there is a summary box indicating "Нашлось 5 тыс. результатов", "4 719 показов в месяц", and a link "Дать объявление". Below the first result, there is another result titled "Запись через ЕИСДОП — МУНИЦИПАЛЬНОЕ..." with a URL "shkola-iskusstvo.ru".

2. На появившейся странице нажать надпись «Записаться в кружок, секцию»

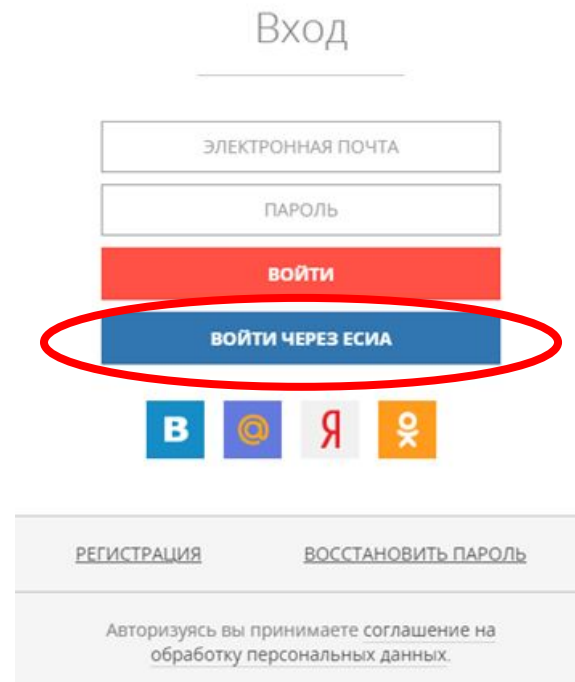


The screenshot shows the website "СИСТЕМА ДОПОЛНИТЕЛЬНОГО ОБРАЗОВАНИЯ" (Additional Education System). The main heading is "Хочу всё знать и уметь" (I want to know everything and be able to). Below the heading, there is a call to action: "Подбери лучшую организацию, узнай об актуальных мероприятиях, проектах, программах и запишись в кружок или секцию онлайн" (Choose the best organization, find out about current events, projects, programs and sign up for a club or section online). A red arrow points to this text. Below the call to action, there is a search bar with a magnifying glass icon, a dropdown menu set to "кружки", and a "Найти" button. The search bar contains the text "Например: название или ключевое слово (бадминтон) или > расширенный поиск". The website also features a "ПОДДЕРЖКА" (Support) icon and a "ВОЙТИ" (Login) button in the top right corner. The URL in the address bar is "https://uslugi.mosreg.ru/#services/info?id=19814@egService".

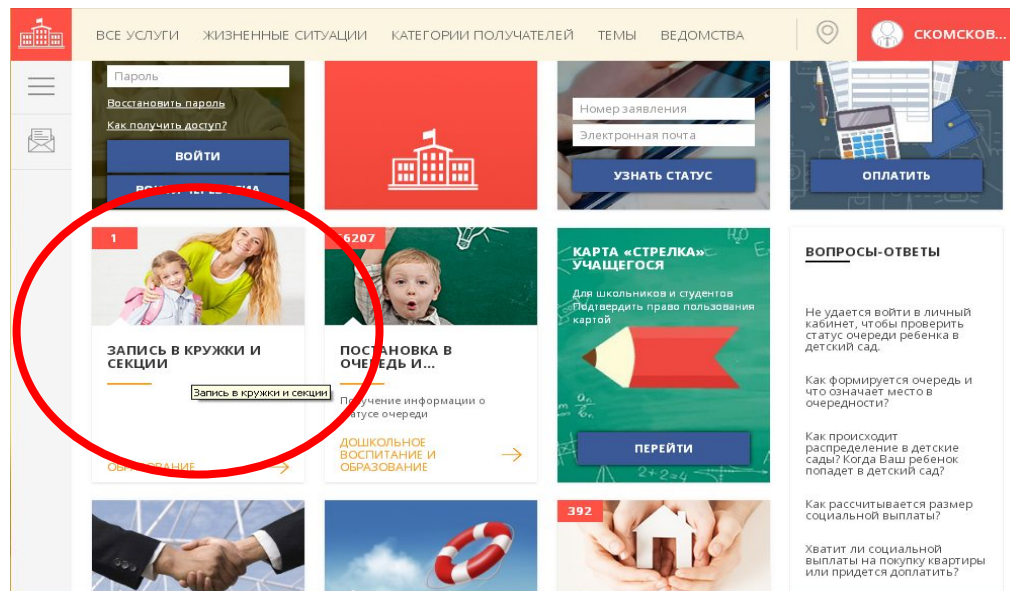


### 3. Выбрать «оформить заявление»

4. Выбрать строку «Войти через ЕСИА». Для входа необходимо использовать учетную запись и пароль от Госуслуг.



5. В появившейся странице выбрать раздел «Запись в кружки и секции»



6. Выбрать поле «Оформить заявление»

Прием в организации дополнительного образования и организации, осуществляющие спортивную подготовку в Московской области

### ЭЛЕКТРОННОЕ ЗАЯВЛЕНИЕ

Оформите заявление и получите результат, не выходя из дома

ВОСТАНОВИТЬ

ОФОРМИТЬ ЗАЯВЛЕНИЕ

Подать новое заявление

### ПОДАТЬ ЗАЯВЛЕНИЕ ОЧНО

Запись на приём для очной подачи заявления по данной услуге не предусмотрена

### ИНФОРМАЦИЯ ОБ ОПЛАТЕ

Данная услуга предоставляется бесплатно.

Для всестороннего и полноценного развития ребенка очень важно не ограничиваться школьной программой. Сверх основного образования любой ребенок может получить

## 7. Подтвердить согласие по представленным пунктам и нажать «далее»

оружки и секции

ЗАПОЛНЕНО НА 13%

**СОГЛАСИЕ**

ВЫБОР ШКОЛЫ ИСКУССТВ, КРУЖКА ИЛИ СЕКЦИИ

ИНФОРМАЦИЯ О ЗАЯВИТЕЛЕ

ПРЕДПРОСМОТР

**ТРЕБУЕТСЯ ВАШЕ СОГЛАСИЕ ПО СЛЕДУЮЩИМ ПУНКТАМ:**

- Я подтверждаю, что вся представленная информация является достоверной и точной;
- Я несу ответственность в соответствии с действующим законодательством Российской Федерации за предоставление заведомо ложных или неполных сведений;
- Я выражаю свое согласие на необходимое использование и обработку своих персональных данных, в том числе в информационных системах;
- Со сроками оказания государственной услуги ознакомлен.

Я подтверждаю свое согласие со всеми вышеперечисленными пунктами

Ознакомлен, что наличие медицинских противопоказаний для занятия отдельными видами искусства, физической культуры и спорта могут являться причиной для отказов в предоставлении услуги \*

< Назад

Далее >

екции

ЗАПОЛНЕНО НА 50%

МУНИЦИПАЛИТЕТ \* Ногинский м.р.

ОРГАНИЗАЦИЯ заполнено

НАИМЕНОВАНИЕ ОРГАНИЗАЦИИ \* Муниципальное бюджетное учреждение дополнительного образования "Детско-юношеская спортивная школа "Лидер"

► Подробная информация об организации

КРУЖОК, СЕКЦИЯ заполнено

ТИП ЗАЧИСЛЕНИЯ \* На бюджетные места

НАИМЕНОВАНИЕ КРУЖКА, СЕКЦИИ \* группа начальной подготовки 2 года

- 8.1. Выбрать муниципалитет
- 8.2. Выбрать организацию
- 8.3. Тип зачисления (бюджет)
- 8.4. Наименование кружка (выбрать группу тренера, в которую происходит зачисление)

9. Заполнить все необходимые поля о данных представителя (родителя) и поступающего ребенка. Стоит обратить внимание, что для зачисления необходимы сканированные документы, которые необходимо прикрепить в предложенные поля

10. После заполнения всех данных и прикрепления сканированных документов, будет предложено отправить заявление.

11. Если всё сделано верно, на указанную электронную почту придёт уведомление о регистрации поданного заявления с уникальным идентификационным номером, по которому можно будет отслеживать изменение его статуса.