

*Картаны рәсімдеу
сапасы мен бастасын
бағалау*

Орындаған: Өтемұратова А.Қ.

Тексерген: Муратова А.М

**ГК-
11**

Карта

*Өткен сабақтарда айтқандағыдай
карта дегеніміз – жер бетінің
кішірейтіліп, жазықтықта шартты
белгілермен көрсетілген бейнесі.*


Картаның басып шығару процесі

Картаны құру жұмысы біткеннен кейін карта шығару процесі басталады.

Шығару карталарын дайындап картаны безендіру жұмыстары орындалады.

Картаның тиражын көбейтіп жасау үшін негізгі шығарылатын карта өте жоғарғы сапада безендірілуі қажет.

Бастапқы шығатын оригиналдардың дайындығы әр түрлі болады:



❖ *Жоғары баспа: баспа формасында суретті рельефті дөңес қылады және красканы жағып артық красканы уландырады.*

**Баспаның
әр түрлі
әдістері
бар**

❖ *Жазық баспа: басылатын және ақ элементтер печатты форманың бірдей дәрежесінде болады, бірақ химиялық өңдеу нәтижесінен краска тек қана басылатын элементтерге еңгізіледі, ал жолақтар оны қабылдамайды.*

❖ *Терең баспа: картографиялық суретті баспа формасына тереңдетеді, ал тереңділікті краскамен толтырады. Ол картаның ең жоғары полиграфиялық сапасын қамтамасыз етеді.*



*басылып шығарылатын
оригиналдар құрылған
оригиналдардың мағынасын
және контурлар мен
белгілердің бейнеленуі нақты
қайталануы қажет*

*барлық контурлар мен
белгілер бекітілген картаның
шартты бойынша қатал
жоғарғы дәрежеде қатал
тәртіпте орындалу қажет*


Басылып шығарылатын оригиналдардың жалпы талаптары

*шығарылатын карталарда
географиялық атаулар және
басқа да жазулар фотонабор
түрімен алынған ын
клейлелейді. Осы тәсілмен
кейбір стандарттық шартты
белгілер жасалынады.*

*шығарылатын карталарды
сақтағанда размерлері
өзгермеу үшін қатты
подложкада жасалынады*

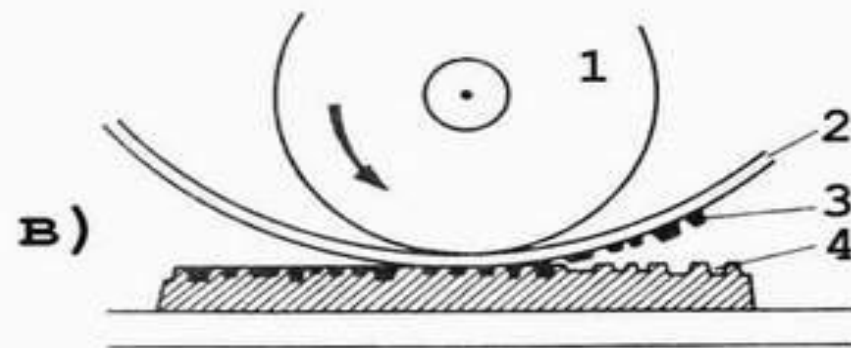
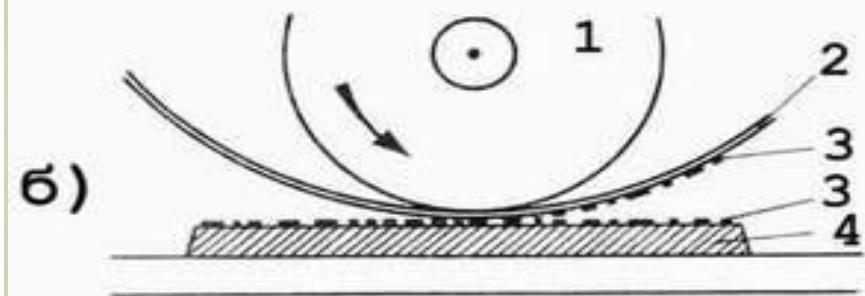
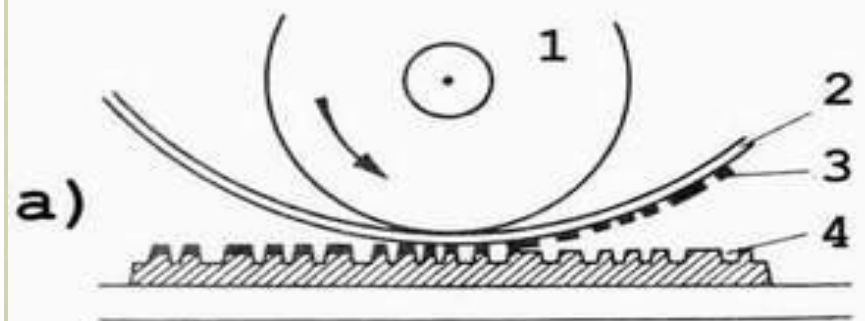


Жоғары баспа

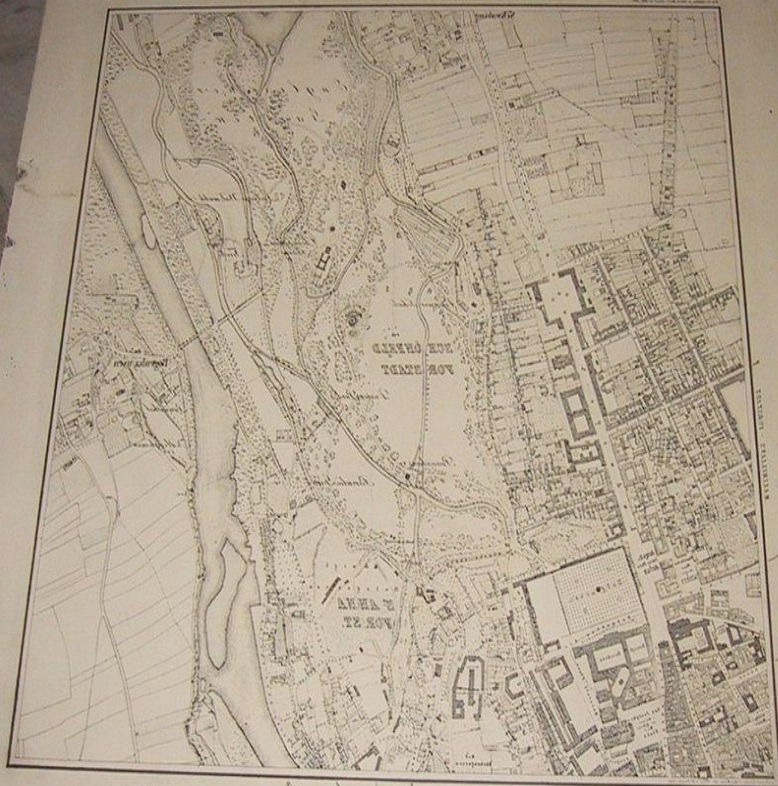


Better pak

WSDM-68C

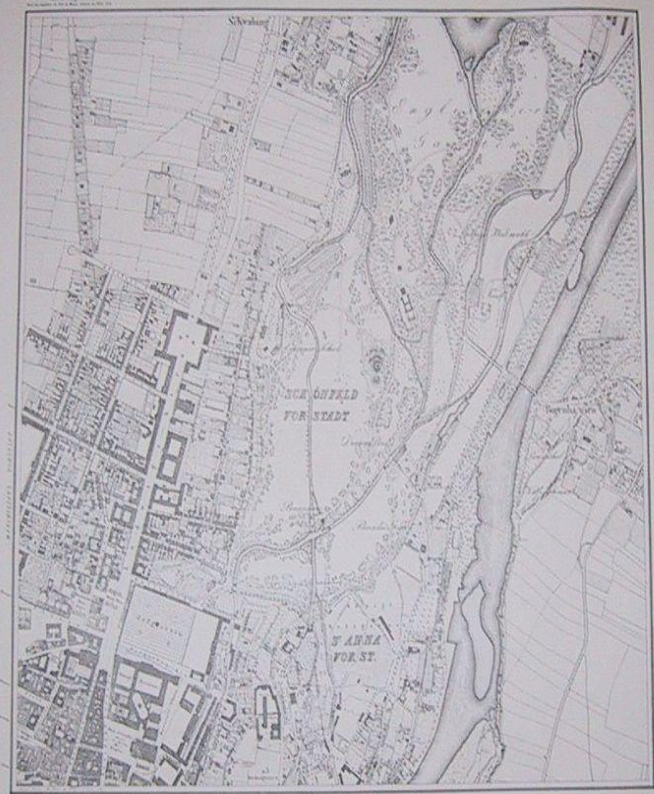


1 1 0 2

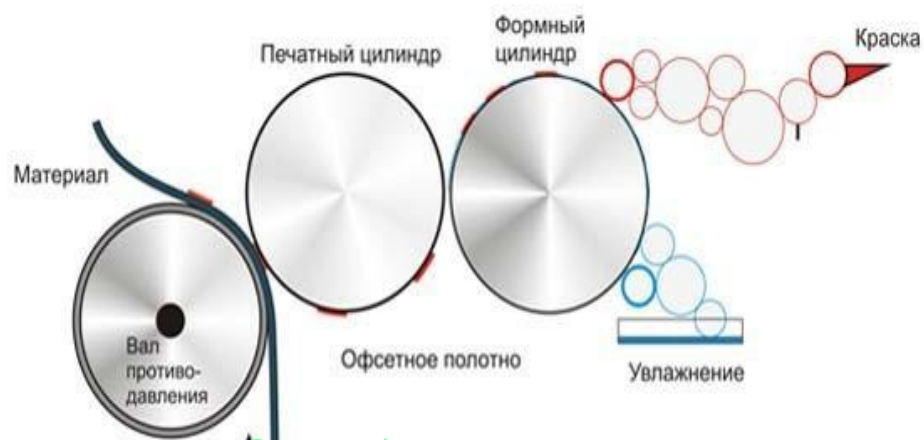
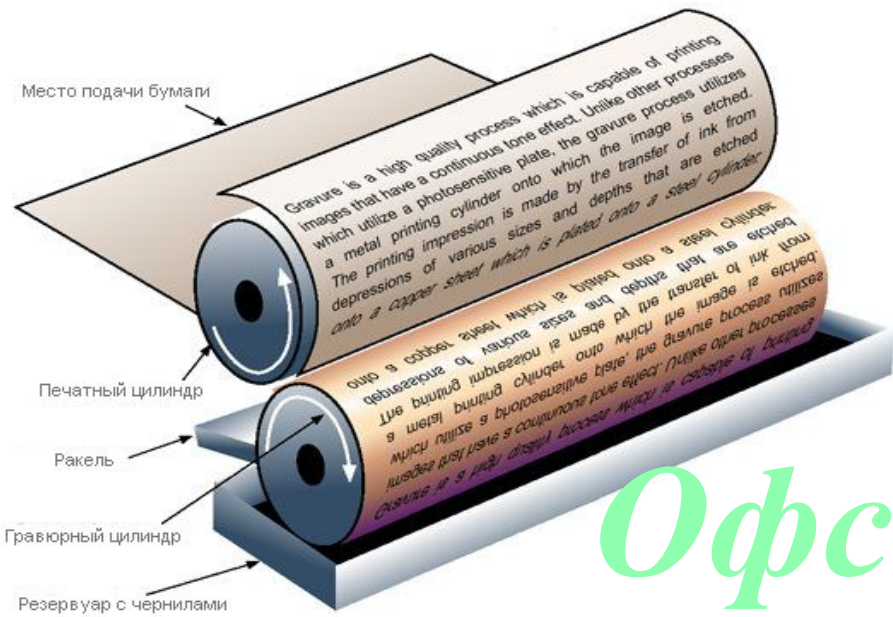


MÜNCHEN


N 0 1 1



MÜNCHEN



Офсетті баспа



Лазерлік баспа

