

Изобразительное искусство

4 класс

4 четверть


**«Герои, борцы,
защитники»**

**Все народы воспевают
своих героев -
защитников Родины.**

**О них слагают поэмы,
поют песни, их именами
называют улицы,**

**площади, им ставят
памятники.**

**И сколько бы лет ни
прошло, в памяти
народа будут
храниться мужество и
отвага воинов,
стойкость и вера
матерей, радость побед
и печаль поражений.**



Памятники героям



Мемориальный комплекс «Героям Сталинградской битвы» на Мамаевом кургане.

Скульптор В. Е. Вучетич

Памятники героям

**Скульптура
«Родина-мать
зовёт!».**

**Это одна из самых
высоких статуй
мира. Она является
частью памятника-
ансамбля «Героям
Сталинградской
битвы»
на Мамаевом
кургане
в Волгограде.**



Памятники героям



**Мемориальный комплекс «Хатынь»
Архитекторы Ю. Градов, В. Занкович,
Л. Левин, скульптор С. Селиханов**

Памятники героям



Несломленный. Мемориал «Саласпилс»

В элементах мемориального комплекса выражено не только чувство скорби о погибших, но и чувство гордости за мужество и стойкость советского народа.


Обелиски Памяти

**Есть в каждом городе поклонный обелиск.
К нему приник березы скорбный лик,
И в самом сердце мраморной звезды
Пылает боль безмерной той беды!
Горит, горит, ей не сгореть вовек.
Пока живет на свете человек!**

Милена Гостеева

**Обелиск — памятник в виде
гранённого каменного столба с
пирамидально заострённой
верхушкой**

**Важный элемент
архитектуры
Древнего Египта, где
obelisks были
символами Солнца.**



Обелиски Памяти

**Обелиск Славы
Бессмертным Героям на
горе Митридат — монумент,
посвящённый генералам,
офицерам, сержантам и
рядовым, морякам и всем
воинам, павшим в боях за
освобождение Крыма
(ноябрь 1943 — апрель
1944г.), расположен в
городе Керчь (Крым) на
вершине горы Митридат.**



Обелиски Памяти

Обелиск «Городу-Герою Ленинграду» расположен на площади Восстания в С.-Петербурге. Установлен 12 апреля в 1985 году.



Обелиски Памяти

**Обелиск советским
воинам, погибшим при
освобождении г.
Великие Луки от
немецко-фашистских
захватчиков в
1942-1943 гг.**

**На обелиске
установлена 5-
конечная звезда
высотой 3 м. Общая
высота памятника**

26



Варианты заданий для практической работы



- ✓ Создание объёмной композиции «Памятник героям – защитникам» (лепка из пластилина).
- ✓ Композиция «Обелиск памяти» с выделением композиционного центра-обелиска (аппликация).
- ✓ Композиция «Мы помним, мы гордимся!», «У вечного огня» (рисунок).

Задание

Композиция « Обелиск памяти» с выделением композиционного центра-obelиска

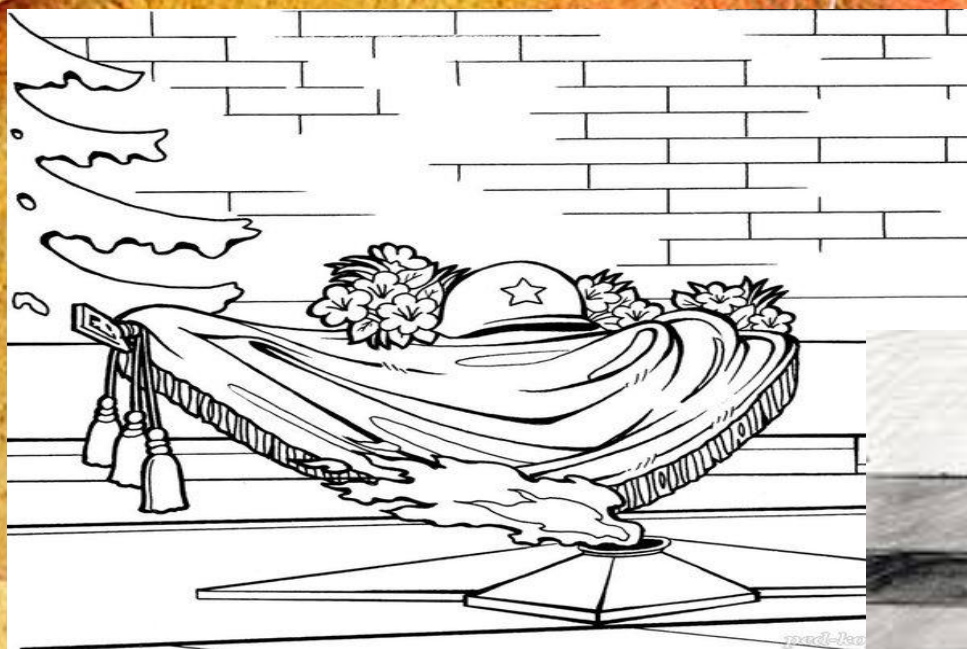
Последовательность работы (апликация).

- Выбираем фон (голубое небо или тёмное с салютом в честь победы)
- В центре выкладываем шаблон обелиска.
- Дальше фантазируем; радуга, весенние цветы, голуби-символы мира, солнце и символы ВОВ (георгиевская лента, звёзды, надписи и т.д.)
- Размещаем на формате, ищем разные варианты композиции и только после этого приклеиваем элементы. Мелкие детали можно дорисовать.



Задание

Композиция «Мы помним, мы гордимся!»,
«У вечного огня» (рисунок).



Задание

Композиция «Мы помним, мы гордимся!»,
«У вечного огня» (рисунок).





Мы рисуем мир



**Ты нарисуешь яркое
солнце,
Я нарисую синее небо,
Он нарисует свет в
оконце,
Она нарисует колосья
хлеба.
Мы нарисуем осенние
листья,
Школу, друзей, ручей
беспокойный.
И зачеркнём нашей общей
кистью
Выстрелы, взрывы,
огонь и войны.**

Оля Лебёдушкина