



Размещение и миграция населения мира

Карта плотности населения мира



Более **2/3** населения мира
проживает на **8% суши**.
15% суши непригодны для проживания.



**В настоящее время
на низменностях и
равнинах проживает
5 млрд. чел.**

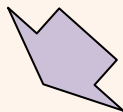


Регионы мира по величине плотности населения




Миграционные процессы (в широком смысле) – совокупность перемещений людей.

Миграции по направленности



внешние



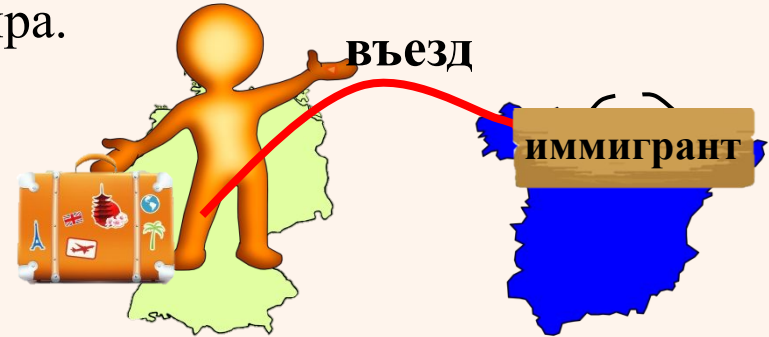
внутренние

Вне шние мигр рации

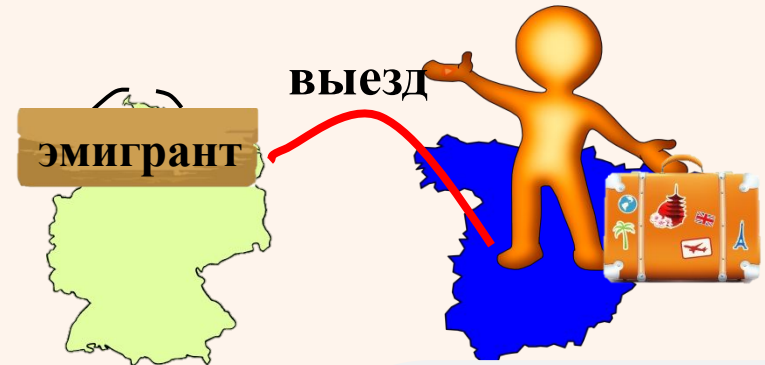
перемещения людей между
странами мира



Иммиграция – въезд на постоянное место жительства в другую страну мира.



Эмиграция – выезд на постоянное место жительства за пределы страны.



Внутренние миграции

перемещения населения
в пределах своей
страны.

из города в город



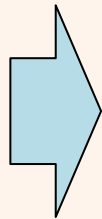
из села в село



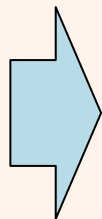
из села в город



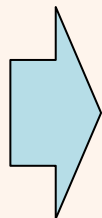
Временные миграции



сезонные
(сезонные работы)



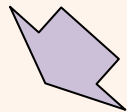
вахтовые
(пребывание в районах с
экстремальными
природными условиями)




маятниковые
(перемещение в пределах
города)



Миграции по способу реализации



добровольные



принудительные



Причины, влияющие на миграцию населения Земли



