

## ТЕМА № 4

### **В царстве цветущих многолетников.**

#### **План лекции:**

1. Наслаждение многолетниками
2. Выбор места – это важно!
  - а) светолюбивые многолетники
  - б) красота для тенистых мест



# Наслаждение многолетниками



## СОВЕТ СПЕЦИАЛИСТА

- Многолетники – это очень разумное и приносящее удовольствие вложение капитала. Однажды посаженные, они требуют лишь минимального ухода, и будут расти, становясь все более красивыми год от года. Выбирая место для посадки, оставьте растениям достаточно места для дальнейшего роста и развития.
- Выбирайте многолетники таким образом, чтобы обеспечить непрерывное цветение в Вашем саду, начиная с культур, цветущих поздней весной и в начале лета, а затем добавляя сорта, зацветающие в середине, в конце лета и осенью.
- Растения одного сорта, как правило, смотрятся лучше в групповых посадках.
- Перед посадкой тщательно продумайте схему посадки многолетников в Вашем саду. Примите во внимание высоту, период цветения и расцветку различных культур, которые будут высажены рядом.
- Многолетники можно комбинировать с цветущими весной луковичными, такими как тюльпаны и нарциссы.

Чтобы узнать больше о многолетниках, посетите наш сайт: [www.ncsemena.ru](http://www.ncsemena.ru)

## 2. Выбор места – это важно!

### Светолюбивые растения

Жизненные потребности и особые пристрастия каждого конкретного растения необходимо учитывать еще на стадии планирования посадок. Идеальные условия для большинства цветущих травянистых многолетников – это обилие солнца, а также рыхлая, плодородная почва.



**Светолюбивые многолетники:**

В отличие от других очитков с произвольным расположением цветков, этот новый восхитительный сорт отличается плотными соцветиями 5-7 см в диаметре. Темно-красные цветки расположены над блестящей пурпурно-зеленой листвой. Цветение с середины лета до осени. Растения достигают в высоту лишь 25-30 см, что делает этот сорт идеальным для высадки в первом ряду бордюра и в качестве почвопокровного. Прекрасно

### Махровая герань Берчиз


*Вы не пожалеете, что пора цветения весенних тюльпанов и нарциссов проходит, если в Вашем саду зацветет эта красивейшая махровая герань! Очаровательные гофрированные 5 см махровые цветки напоминают парковые розы. Цветение продолжается с начала до середины лета. Высота цветоносов 50-60 см. Листья изящной формы. Растение прекрасно разрастается.*






### **Рудбекия Голдштурм**

Наслаждайтесь красивыми золотистыми цветками в течение многих недель с середины лета до поздней осени. Эти крупные золотистые ромашкообразные цветки со сверкающими черными серединками начинают цвести в июле и продолжают наполнять сад яркими красками до морозов. Существенно улучшенная европейскими селекционерами, рудбекия Голдштурм намного превосходит дикорастущую «Черноглазую Сюзанну», на которую она похожа. Эти холодостойкие растения быстро размножаются и обеспечивают Вас с избытком великолепной срезкой для комнатных композиций до



### **Глоаминг**

Название сорта в переводе с шотландского означает «сумерки», и этот неприхотливый многолетник вполне соответствует своему романтическому названию: его цветки имеют дымчато-синюю окраску. Цветение продолжается все лето, поэтому сорт станет прекрасным выбором для заполнения небольших свободных участков в Вашем



### **Лиятрис Блейзинг Стар**

Голландские селекционеры приложили много усилий, чтобы превратить дикий североамериканский лиатрис в любимое растение флористов всего мира. 10-13 см соцветия Блейзинг Стар венчают растения высотой 50-75 см. Цветки распускаются сверху вниз, наполняя сад пурпурными красками. Неприхотлив. Будучи устойчивым к вредителям и болезням, лиатрис идеален для

## Очиток Фрости Морн


*Пестрая листва - летом, цветы - осенью!*

Этот очиток с вариегатными листьями хорош для посадки в бордюрах, на клумбах и в саду. Контрастная зелено-белая листва декоративна все лето. Затем, поздней осенью, появляются гроздья белых цветов, а в более холодных регионах цветы приобретают розоватый оттенок. В это время большинство других растений уже отцвело. Высушенные соцветия представляют интерес для зимних




## Очиток Пэпл Эмперор

Темно-пурпурная листва и стебли делают этот уникальный сорт очитка отличным выбором для создания контрастного акцента на клумбах и в бордюрах в течение всего лета. Начиная с середины лета, развиваются бутоны, раскрывающиеся в роскошные красные соцветия, сохраняющие



## Мак Манхэттен

Восхитительный новый сорт восточного мака, полученный в результате селекционной работы, проводимой с целью добиться повторного цветения. Розово-красные цветки 13-15 см в диаметре со слегка гофрированными лепестками и темной серединкой. Мощные растения имеют несколько крепких цветоносов высотой 70-75 см. Цветение ранним летом, а





### Лапчатка Хопвудз

Прекрасный способ добавить немного нежно-розовой краски в Ваш сад. Эта красивейшая лапчатка щеголяет разноцветными 5 см цвет-ками лососево-розового цвета с темно-красны-ми штрихами в центре. Обильное цветение в начале лета, а затем еще несколько волн цвете-ния. Неприхотливый многолетник хорошо рас-тет в любой почве. В отличие от многих дру-гих лапчаток, она достигает в высоту всего 30-40 см, что делает возможным ее использование в качестве почвопокровного растения в

Создайте красочные многолетние посадки заднего ряда при помощи предлагаемой экономичной смеси флокса метельчатого. Красивые соцветия красных, розовых и пурпурных окрасок, яркость которых подчеркивают чисто-белые цветы. Цветение про-должается в течение многих летних недель. Мощ-ные цветоносы высотой 75-120 см. Флоксам потре-буется время, чтобы прижиться, но как только они наберут силу, красочное цветение будет продол-жаться в течение многих лет. Легко выращивать. Прекрасно смотрятся в естественных ландшафтах, великолепны в срезка.



### Махровая абрикосовая мальва

НО  
ИХ  
Э

Очаровательная мальва с уникальными 7-10 см махровыми цветками нежно-абрикосовой окраски. Растения высотой 120-150 см иде-ально подходят для создания ширм или для посадки в заднем ряду многолетнего бордюра. Вы будете очарованы ее чрезвычайно долгим - в течение всего лета - периодом цветения. Легко выращивать, нетребовательна к почве



# Красота для тенистых мест!



## СОВЕТ СПЕЦИАЛИСТА

- Вы удивитесь, но тень может стать лучшим другом садовода. В тенистых местах требуется менее интенсивный полив, реже требуется осуществлять подрезку, а посадив тенелюбивые многолетники, Вы сможете обеспечить красивый, сравнительно несложный в уходе сад на многие годы. В настоящем каталоге мы указываем сорта, наиболее пригодные для посадки в тени или полутени.
- Наш символ тени обозначает место, совершенно недоступное для прямого солнечного света, однако сюда может попадать достаточное количество проникающего или отраженного света. Такие условия характерны, например, для северной стороны зданий, оград и деревьев.
- Когда Вам встречается символ полутени, это значит, что растению требуется место, куда проникает прямой солнечный свет в течение 6 часов, из которых, по крайней мере - 4 часа утром.

Чтобы узнать больше о саде в тенистом месте, посетите наш сайт: [www.ncsetena.ru](http://www.ncsetena.ru)

## Астильба

Всем людям давно нравятся астильбы за их способность наполнять тенистые места ярким цветением и элегантностью. Их папоротниковидная листва и перистые соцветия красного, розового и кремово-белого оттенка особенно красивы в групповых посадках. После окончания летнего цветения, засохшие в саду соцветия, сохраняют



**Ландыш Майский**



**Сиреневая Астильба**

Вы и не думали, что возможно создать такую красоту в тенистых местах вокруг Вашего дома! Чудесные светло-сиреневые метельчатые соцветия словно светятся поверх густой насыщенного зеленого цвета папоротниковидной листвы. Цветет в середине лета, позже, чем другие астильбы. Постепенно соцветия теряют светло-сиреневую окраску и становятся бронзовыми, сохраняя тем самым декоративность. Чрезвычайно холодо-стойкое растение. будет

Ни один тенистый сад не будет законченным без любимца наших прабабушек – очаровательного ландыша. Многочисленные поникающие белые цветки и роскошная зеленая листва смотрятся исключительно поздней весной. Но не менее впечатляет и нежный романтический аромат, наполняющий воздух. Листва сохраняет декоративность все лето и осенью. Почвопокровное растение создает плотную не требующую значительных посад







**Дицентра великолепная Разбитое сердце Альба Свежий штрих в Вашем летнем саду.**  
Прекрасная пара для розового разбитого сердца, а также красиво смотрится среди различных хост. Изгибающиеся стебли с поникающими чисто-белыми цветками. Цветение поздней весной - в начале лета. Зачастую наступает вторая волна цветения осенью, когда становится прохладнее.



## **Трициртис Тойен**

Предлагаемый значительно улучшенный сорт трициртиса имеет крупные блестящие белые цветки с сиреневой и розовой окантовкой. Эффектная глянцевая листва наполнит элегантностью тенистые места в течение всего лета. Очаровательные цветки можно наблюдать в конце лета – начале осени. Хорошо сочетается с

и



## **Традесканция Свит Кейт**

*Эффектное сочетание сверкающих золотистых листьев и темно-синих цветков с золотистыми кончиками пыльников. Начинают цвести ранним летом и, несомненно, окажутся в центре внимания в Вашем саду. Цветки сменяют друга друга, это продолжается до середины осени. И хотя размер*

# Красавица хоста

Новинка  
2006!

Хоста гибридная  
Пизаз

Новинка  
2006!

Хоста Тандем  
Джун

Новинка  
2006!

Новинка  
2006!

Новинка  
2006!

Новинка  
2006!

Новинка  
2006!

Новинка  
2006!

Хоста  
Риверс

Новинка  
2006!

Хоста  
Варiegата

Новинка  
2006!

Хоста  
Сам энд Собстене

Для всех видов «красавицы» антеципы красивейшая хоста на редкость неприхотлива. Она мужественно переносит самые суровые зимы и с каждым годом лишь хорошеет, становится все более крупнее и красочнее розетки листьев.




**ТЕМА № 5**  
**Цветы в озеленении**

**План лекции:**

1. Групповая посадка многолетников
2. Массивы
3. Солитеры
4. Миксбордеры
5. Рабатка
6. Клумбы
7. Партер
8. Каменистые горки
9. Бордюры

В последнее время при устройстве парков, скверов, а также озеленении приусадебных участков, школьных территорий находит широкое применение свободная ландшафтная планировка, т.е. размещение растений, близкое к естественному, встречающемуся в природе. Это относится и к цветам. Лучшим основным фоном служит зеленый газон из многолетних злаковых трав. Все больше места отводят газону как фону, на котором размещают цветники, а также как составному элементу клумб, рабаток, партеров.




Главное требование к декоративно – цветочному оформлению – тщательно продуманное их размещение и систематический уход.

# 1. Групповая посадка многолетников может быть:

- из одного вида и сорта



- из разных сортов одного вида



**•из разных видов, обеспечивающих непрерывность цветения в течение сезона.**



## 2. Массивы

На открытых площадках парков, скверов, газонов многолетники часто высаживают в виде массивов из сотен или тысяч растений.

Массивы могут быть:

***однородны***



• **разных  
видов**



**Синяя лента весны**  
Сказочную "речку" между берегами из тюльпанов и рябчиков образовали синие мускари, или гадючий лук (*Muscari*). Низкорослые луковичные для такого оформления сажают довольно плотно — с интервалом не более 5 см.



### 3. Солитеры

Солитеры – многолетники с красивым строением куста, листьев, соцветий, высаженные на газоне отдельными кустами



## 4. Миксбордер

Миксбордер (смешанный бордюр) – эффективный и своеобразный вид цветочного оформления из многолетников. Представляет собой широкую (1,5 – 3м) полосу из разных видов многолетников, размещаемых произвольными группами с учетом всех качеств растений. К многолетникам




## 5. Рабатка

Рабатка - узкая длинная полоса шириной 1- 1,5 м со сплошной или рядовой посадкой на ней цветочных растений из многолетников и однолет



## 6. Клумбы

Имеют, как правило, геометрически правильную форму (круглую, овальную, квадратную, прямоугольную, треугольную) и небольшой размер. Лучшие впечатления производят клумбы состоящие как и рабатки, из одного – двух видов растений, чаще



## 7. Партер

Партер – одна из самых больших по величине форма цветовой оформления, ровный, чаще прямоугольный цветник значительного размера.

Партеры, как правило, размещают перед большими зданиями. Они являются как бы парадным ковром, раскинутым перед входом. Значительную часть партера

занимают низкокороткие цветы,





Ил. 61. Типы партеров

А – в исторических парках: 1 – кружевной, 2 – наборно-орнаментный, 3 – английский, 4 – разрезной;  
Б – современные партеры: 5 – площадь партера занята цветником, 6 – площадь партера занята газоном, 7 – асимметричный партер с цветниками, 8 – модульный

## 8. Каменистые горки

Необходимым элементом здесь является камень. Нейтральный серый цвет и разнообразие форм камня хорошо сочетаются с рядом цветочных растений, главным образом низкорослых. Каменистой горке можно предать самую разнообразную форму и высоту. Но форма не должна быть геометрически правильной.



## 9. Бордюры

Бордюр – узкая полоска земли с низкими декоративными растениями, устроенная вдоль

