


Муниципальное автономное учреждение дополнительного образования
Дом детского творчества

Викторина по правилам дорожного движения

«В гостях у Светофора Светофорыча»



Немного из истории

В России правила дорожного движения на лошадях были введены Петром I 03.01.1683 года. Указ звучал так: «Великим государем ведомо учинилось, что многие учли ездить в санях на вожжах с бичами большими и едучи по улице небрежно людей побивают, то впредь с сего времени в санях на вожжах не ездить».

Первый светофор был изобретен в 1868 году в Лондоне. Это был газовый фонарь с двумя фильтрами: зеленым и красным. Цвета менялись с помощью ручного привода, которым управлял полицейский.


Первый сигнальный светофор появился в США в 1919 году.

1 этап: «Перекресток загадок»

1. На асфальтовой дороге
У машин обуты ноги.
Пусть резиновые слишком,
Очень крепкие ...

2. Мчусь по улице я лихо,
Но крепко держит руль
водитель.
Ем не кашу, а бензин.
И зовусь ...

3. Тянется нитка, среди полей петляя.
Лесом, перелесками без конца и края.
Ни ее порвать, ни в клубок смотать.



1 этап: «Перекресток загадок»

4. Ясным утром вдоль дороги
На траве блестит роса.
По дороге едут ноги
И бегут два колеса.
У загадки есть ответ: это мой ...

5. На колесах чудо-дом,
На работу едут в нем,
И на отдых, на учебу.
А зовется он ...




1 этап: «Перекресток загадок»

6. Я в любое время года
И в любую непогоду,
Очень быстро в час любой
Повезу вас под землей.

7. Две пары ног на мостовой,
И две руки над головой.
Что это?

8. Мы машины нужные,
На помощь нас зови.
У нас на дверце боковой
Написано - 03.



1 этап: «Перекресток загадок»

9. Наш приятель тут как тут -
Всех домчит он в пять минут.
Эй, садись, не зевай,
Отправляется...

10. Мы машины нужные,
И если вдруг беда.
У нас на дверце боковой
Написано - 02.



1 этап: «Перекресток загадок»

11. Мы машины нужные,
Пожар мы победим
Если пламя вспыхнет,
Звоните - 01.

12. Рученька-ручища,
Что в земле ты ищешь?
Ничего я не ищу,
Землю рою и тащу.

13. Однорукий великан
Поднял руку к облакам,
Занимается трудом:
Помогает строить дом.

14. Два брата убегают, а два догоняют?
Что это?



2 этап: «Автомульты»

Предлагаем ответить на вопросы по мультфильмам и сказкам, в которых упоминаются транспортные средства:

1. На чем ехал Емеля к царю во дворец?
2. Любимый двухколесный вид транспорта кота Леопольда?
3. Чем смазывал свой моторчик Карлсон, который живет на крыше?
4. Какой подарок сделали родители дяди Федора почтальону Печкину?
5. Во что превратила добрая фея тыкву для Золушки?
6. На чем летал старик Хоттабыч?
7. Личный транспорт Бабы-Яги?
8. На чем поехал в Ленинград человек рассеянный с улицы Бассейной?
9. При помощи какого транспорта передвигались Бременские музыканты?

3 этап: «Пойми меня»

В этом конкурсе надо просто отгадать слово:


1. По ней ходят и ездят.
2. Старинное транспортное средство для принцесс.
3. Двух- или трехколесное транспортное средство.
4. Запрещающие, информирующие и предупреждающие изображения вдоль дорог.
5. Место, где «встречаются» дороги.
6. По нему не ездят.
7. Он может быть и на земле, и под землей, и над землей.
8. Есть и у автомобиля, и у птицы.
9. Он определяет скорость автомобиля.
- 10 . Место отдыха и хранения для транспортных средств.
11. Контролер дорожного движения.
12. Остановочное средство.

4 этап: «Говорящие знаки»

Предлагаем отгадать загадки о дорожных знаках

Если ты спешишь в пути
через улицу пройти,
Там иди, где весь народ,
там, где знак ...

(Пешеходный переход)



Затихают все моторы,
И внимательны шоферы,
Если знаки говорят:
«Близко школа! Детский сад!»

(Дети)



4 этап: «Говорящие знаки»

А под этим знаком ни за что на свете
Не катайтесь, дети, на велосипеде.

(Движение на велосипеде запрещено)



Всем знакомые полосы

Знают дети, знает взрослый.

На ту сторону ведёт

(Пешеходный переход).



4 этап: «Говорящие знаки»

Чудо-конь - велосипед.

Можно ехать или нет?

Странный этот синий знак.

Не понять его никак!

(Велосипедная дорожка)



Если нужно вызвать маму,

Позвонить гиппопотаму,

По пути связаться с другом -

Этот знак к твоим услугам!

(Телефон)



4 этап: «Говорящие знаки»

Видно строить будут дом -
Кирпичи висят кругом.
Но у нашего двора
Стройплощадка не видна.

(Въезд запрещен)



Белый круг с каемкой красной -
Значит, ехать не опасно.
Может, и висит он зря?
Что вы скажете, друзья?

(Движение не запрещено)



4 этап: «Говорящие знаки»

Эй, водитель, осторожно!

Ехать быстро невозможно,

Знают люди все на свете:

В этом месте ходят дети.

(«Осторожно, дети!»)

На машинах здесь, друзья,

Ехать никому нельзя,

Можно ехать, знаете, дети.

Только на велосипеде.

(«Велосипедная дорожка»)



4 этап: «Говорящие знаки»

Я не мыл в дороге рук,

Поел фрукты, овощи,

Заболел и вижу *пункт*

Медицинской помощи.

Что мне делать?

Как мне быть?

Нужно срочно позвонить.

Должен знать и ты, и он –

В этом месте *телефон.*



4 этап: «Говорящие знаки»

Это что же? Ой-ой-ой!

Переход здесь под землёй.

Так смелей иди вперёд!

Трусишь ты напрасно,

Знай, *подземный переход*

Тут и вилка, тут и ложка,

Подзаправились немножко.

Накормили и собаку...

Говорим: «Спасибо знаку!».

(«Пункт питания»)



5 этап: Конкурс — викторина

1. Какое в России движение: лево- или правостороннее?
2. Можно ли идти пешеходу, если загорелся желтый свет?
3. Где можно переходить проезжую часть?
4. Если на переходе горит светофор и инспектор ГИБДД также руководит движением, то чьи сигналы вы будете слушать?



СОБЛЮДАЯ ПДД-



НЕ ОКАЖЕШЬСЯ

В БЕДЕ!