



Уголок  
экспериментирования в  
первой младшей группе

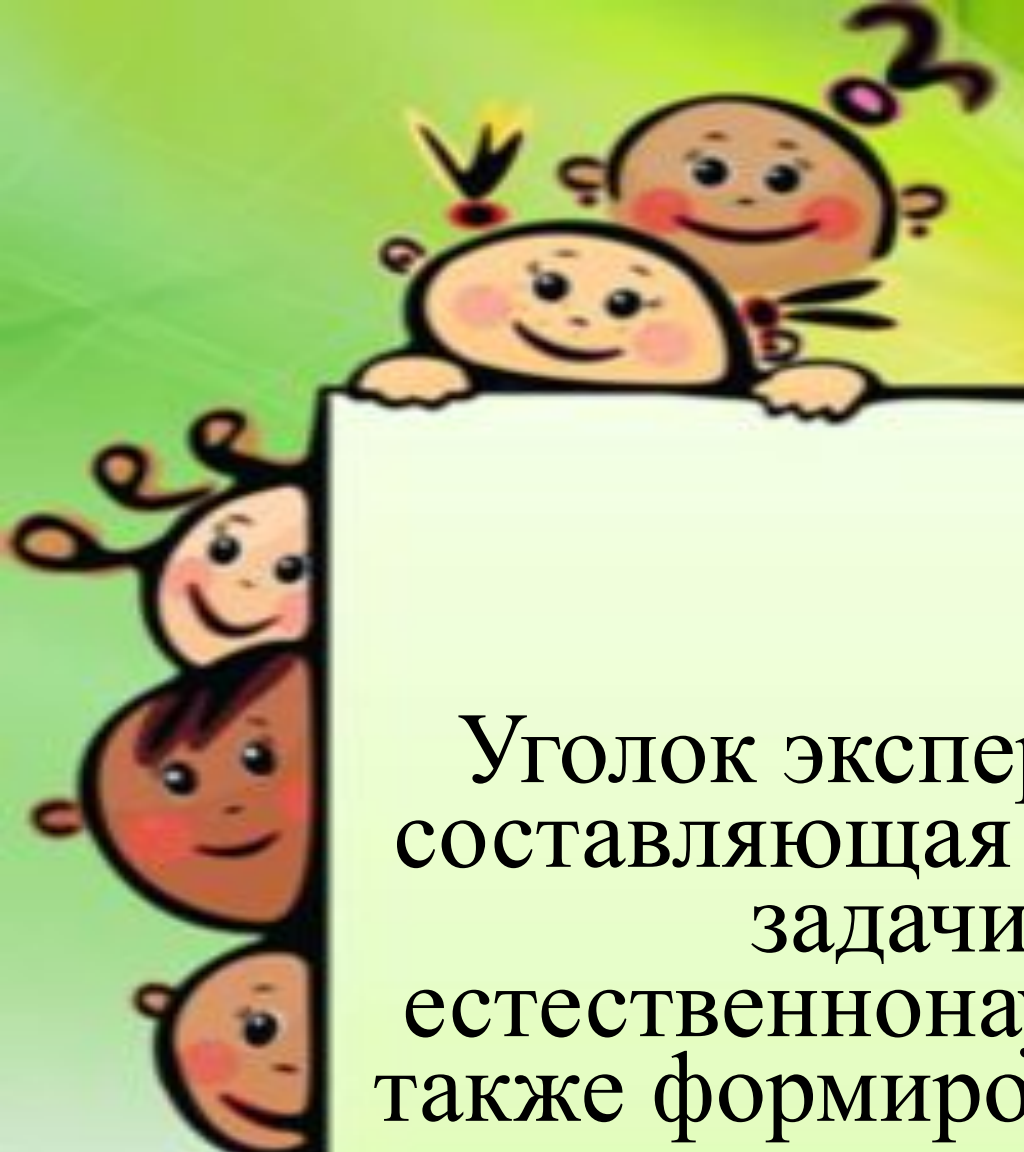





## Детское экспериментирование

- ✚ положительно влияют на эмоциональную сферу ребёнка
- ✚ даёт детям реальные представления о различных сторонах изучаемого объекта
- ✚ активизируются его мыслительные процессы
- ✚ идёт обогащение памяти ребёнка
- ✚ стимулирует развитие речи.






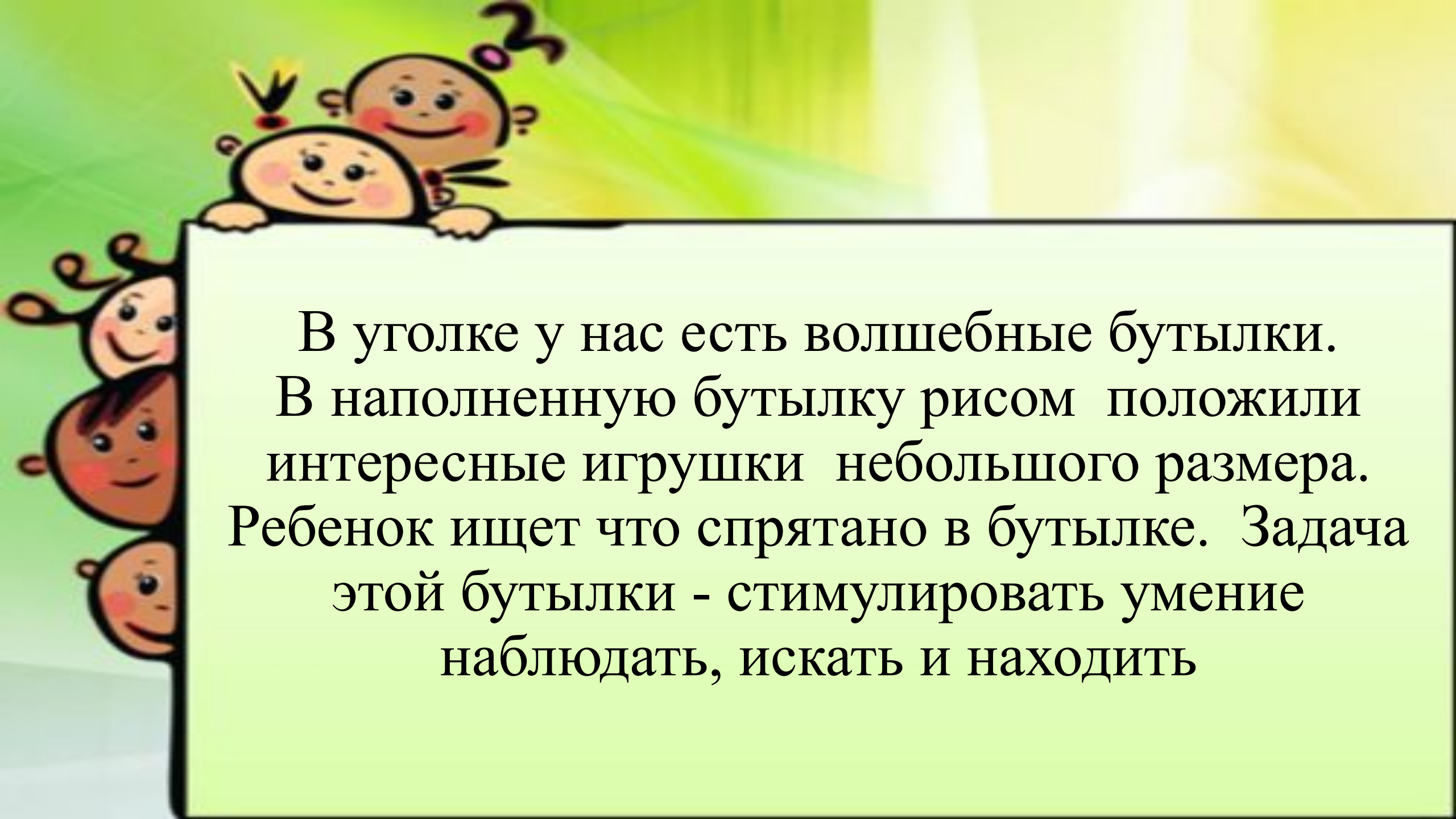
Уголок экспериментирования в ДОУ - важная составляющая образовательного процесса. В его задачи входит развитие базовых естественнонаучных представлений малышей, а также формирование навыков наблюдательности, активного познания

A cartoon illustration of five children's heads peeking over the top and left edges of a large white rectangular sign. The children have various hairstyles and are smiling. The background is a soft, light green gradient.

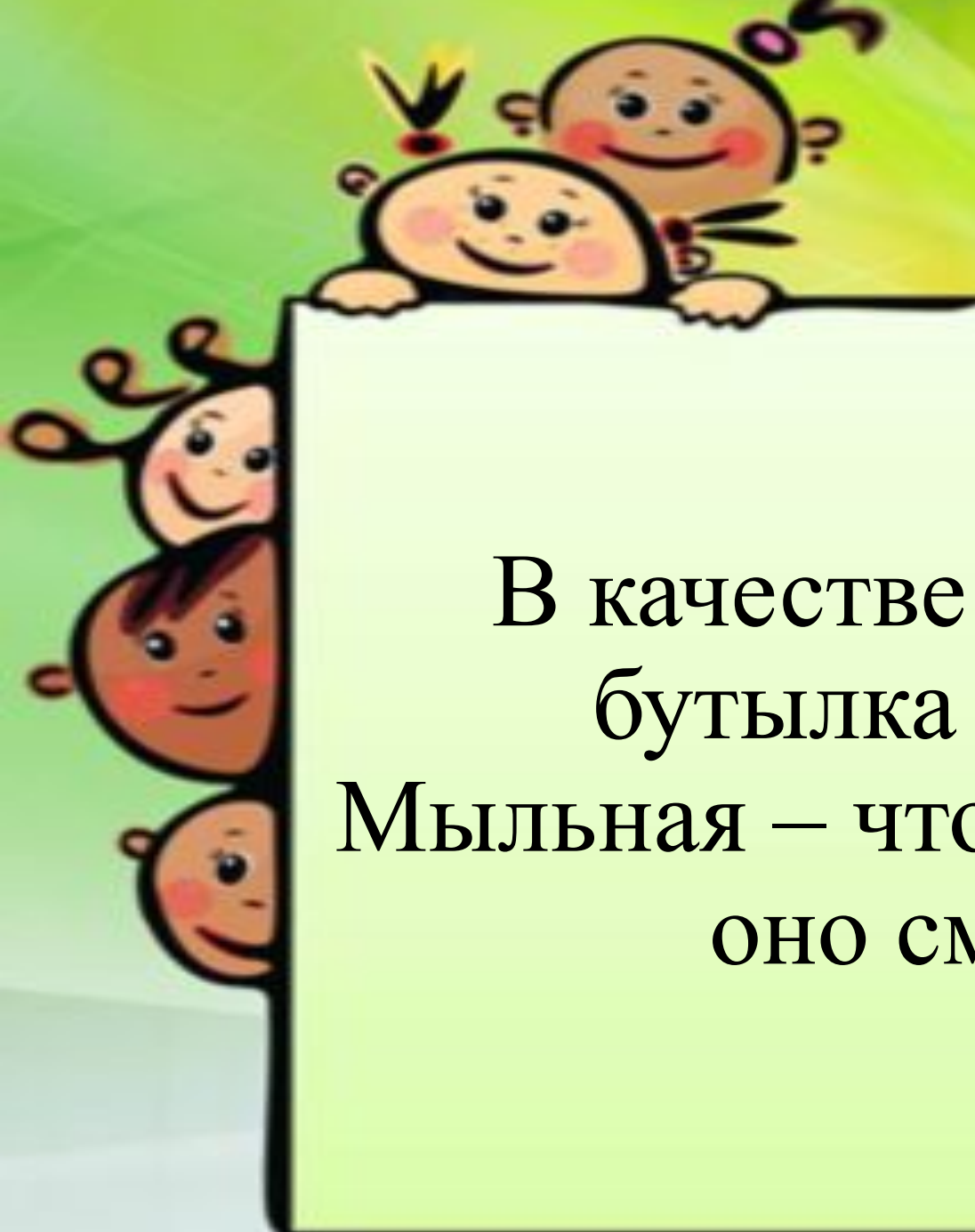
Вещество, с которым с удовольствием знакомится малыш – это вода, она дает ребенку приятное ощущения





The illustration shows a white rectangular sign with a black border. On the left side, the heads of four children are visible, peeking over the top edge of the sign. At the top left corner, two more children are peeking over the top edge of the sign. The background is a soft, light green gradient.

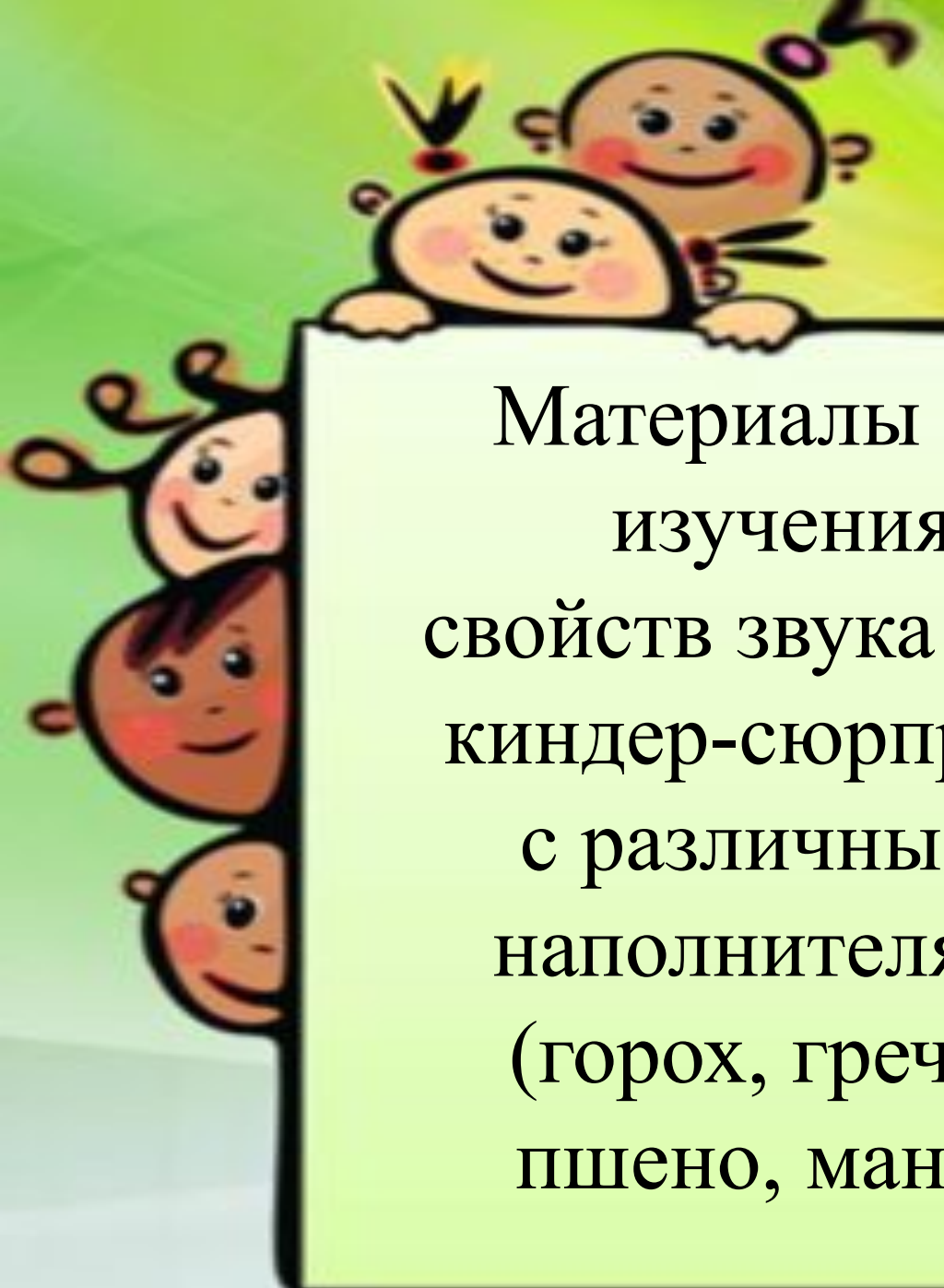
В уголке у нас есть волшебные бутылки.  
В наполненную бутылку рисом положили  
интересные игрушки небольшого размера.  
Ребенок ищет что спрятано в бутылке. Задача  
этой бутылки - стимулировать умение  
наблюдать, искать и находить



В качестве звукового наполнителя -  
бутылка наполненная крупой.  
Мыльная – что происходит с мылом, когда  
оно смешивается с водой.



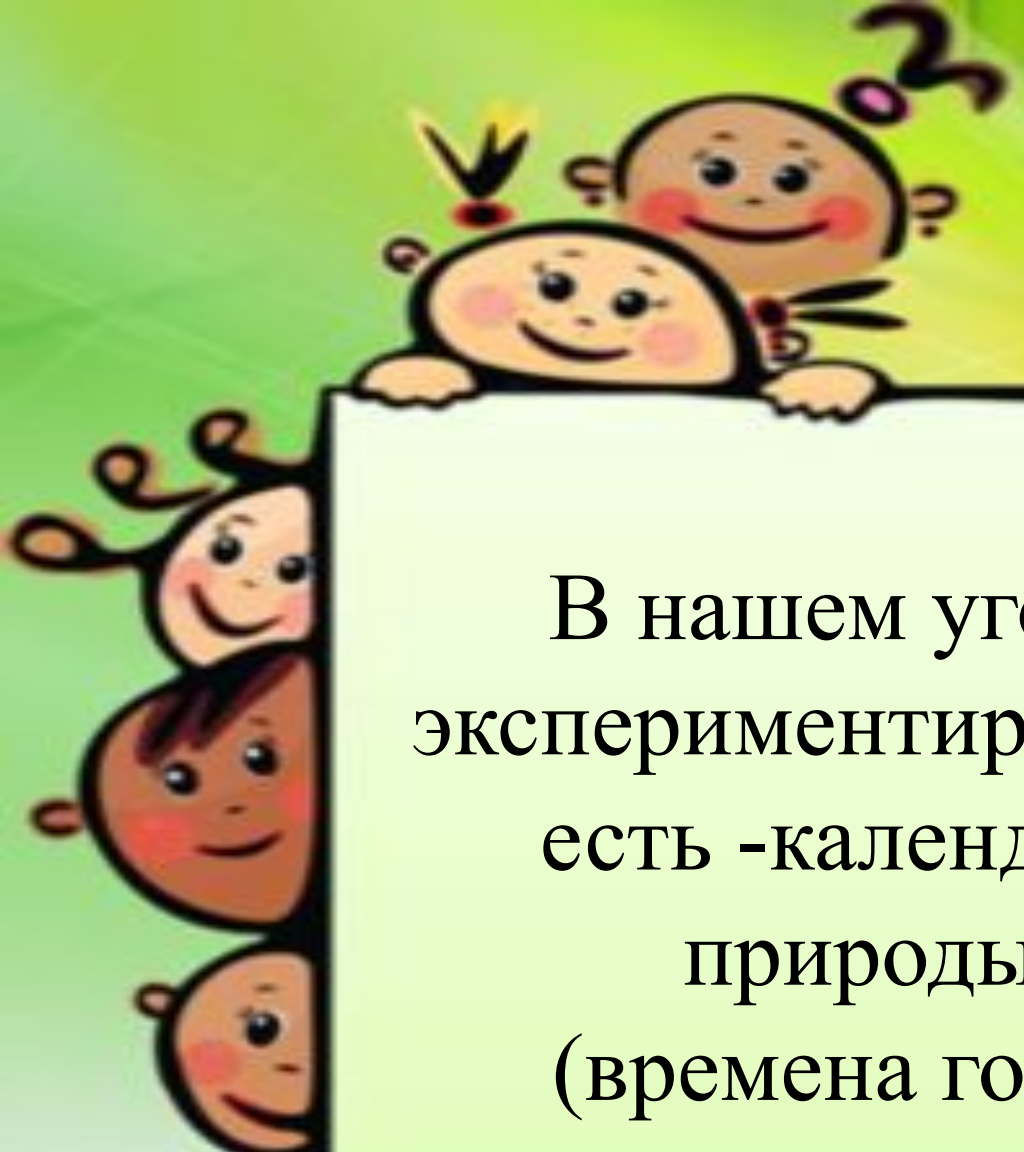


A cartoon illustration of four children's heads peeking over the top and left edges of a white rectangular sign. The children have various hairstyles and are smiling. The background behind them is a light green gradient.

Материалы для  
изучения  
свойств звука – это  
киндер-сюрпризы  
с различными  
наполнителями  
(горох, гречка,  
пшено, манка.







В нашем уголке  
экспериментирования  
есть -календарь  
природы  
(времена года).



ЛЕТО



ОСЕНЬ




ВЕСНА




ЗИМА





В уголке экспериментирования есть лейки, кисточки, тряпочки, лопатка и выхлитель.





Материалы для изучения свойств воздуха трубочки, мыльные пузыри, вертушки.





Природный материал - крупы, ракушки, шишки.







Материалы для различения запахов -  
мешочки с мятой, с запахом хвои.  
Для моторики пальцев рук мешочки  
заполненные разными крупами.



# ΦΟΤΟ ΟΤΥΨΗ





# ФОТО ОТЧЁТ





# ФОТО ОТЧЁТ





# ФОТО ОТЧЁТ





# ФОТО ОТЧЁТ





# ФОТО ОТЧЁТ





# ФОТО ОТЧЁТ





# ΦΟΤΟ ΟΤΧΕΤ





# ФОТО ОТЧЁТ





# ФОТО ОТЧЁТ






# ФОТО ОТЧЁТ





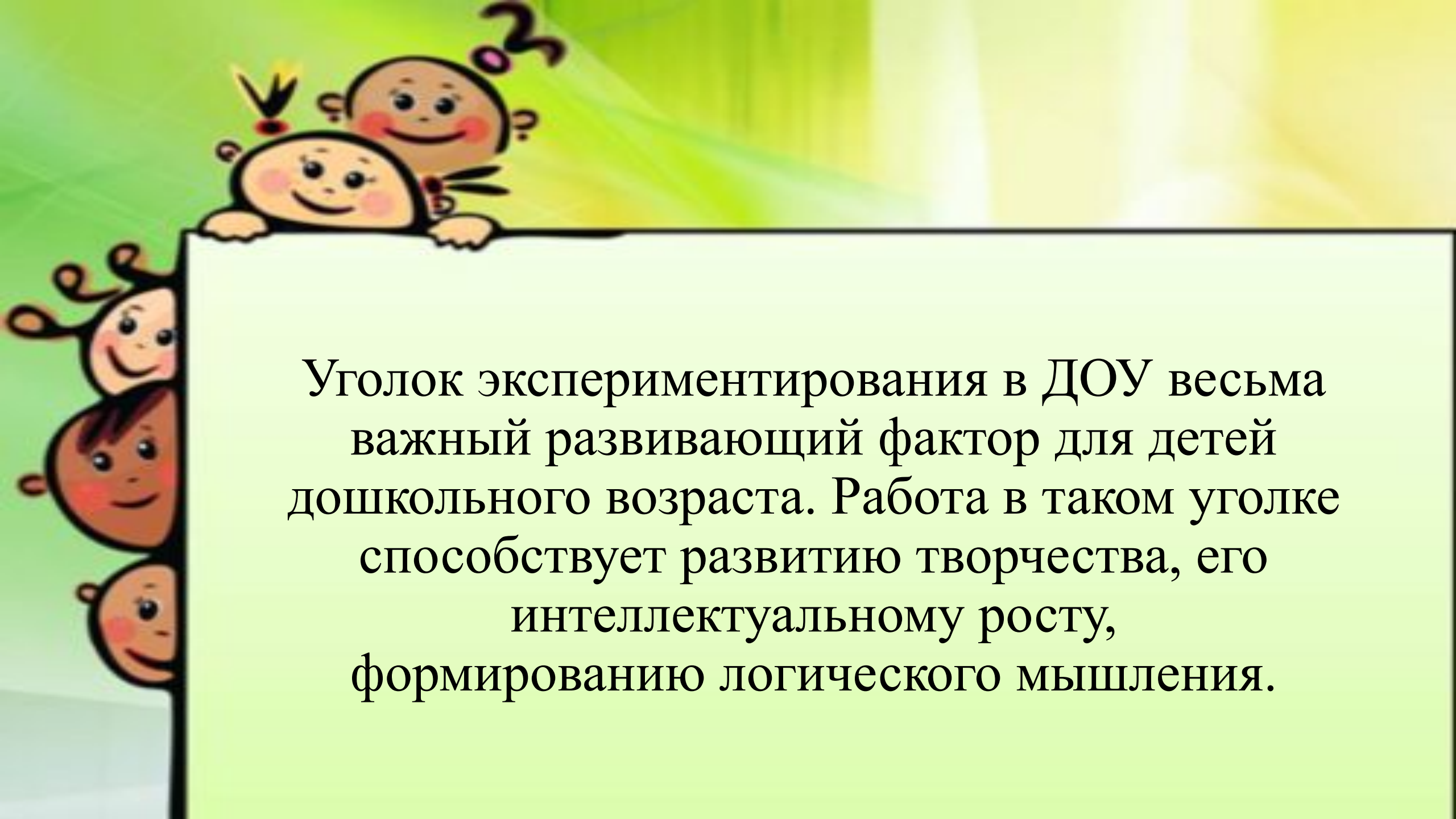
# ФОТО ОТЧЁТ





# ФОТО ОТЧЁТ



The image features a white rectangular sign with a black border, set against a light green background. On the left side, several cartoon children are peeking over the top and left edges of the sign. At the top left, two children are visible, one with a yellow flower in their hair. On the left side, three more children are peeking out. The sign contains a block of Russian text in a black serif font.

Уголок экспериментирования в ДОУ весьма важный развивающий фактор для детей дошкольного возраста. Работа в таком уголке способствует развитию творчества, его интеллектуальному росту, формированию логического мышления.