



الجمهورية الجزائرية الديمقراطية الشعبية

وزارة التربية الوطنية

مديرية التربية لولاية باتنة

## متوسطة قصر بلزمة

تحت إشراف السيد : بن قسمية يزيد

عرض من إعداد : خليل بلقاسم

“معا من أجل الأفضل”

مدير متوسطة قصر بلزمة



# \*\* برنامج الجلسة \*\*

تمر الجلسة عبر ثلاث فترات :

## - الفقرة 01 :

عرض مفصل لتحليل نتائج السنة الأولى متوسط المتحصل عليها خلال الفصل الأول ومقارنتها بنتائج نفس التلاميذ في شهادة ب.م. ا. النتائج العامة، نتائج المواد التي تعتبر أدوات لاكتساب المعارف، نتائج كل ابتدائية من الابتدائيات التابعة للمأمن وفق مقاييس إحصائية بهدف استخلاص النقائص وتشخيصها تشخيصا دقيقا يكون قابلا للإثراء. مع فتح باب المناقشة بين أساتذة الطورين لإبداء آرائهم وملاحظاتهم حول التلاميذ في كل مادة.



## ورة 02: عمل الورشات

- يتم تعيين رئيس ومقرر لكل ورشة ،ويسلم لهم ملف تقني لضبط العمل داخل الورشة و التي تتكون من أساتذة المادة الواحدة للطورين **[المتوسط و الابتدائي]** .

## الفترة 03:

- تتم فيها تلاوة تقارير مختلف الورشات ،وضبط الاقتراحات و التوصيات العامة .



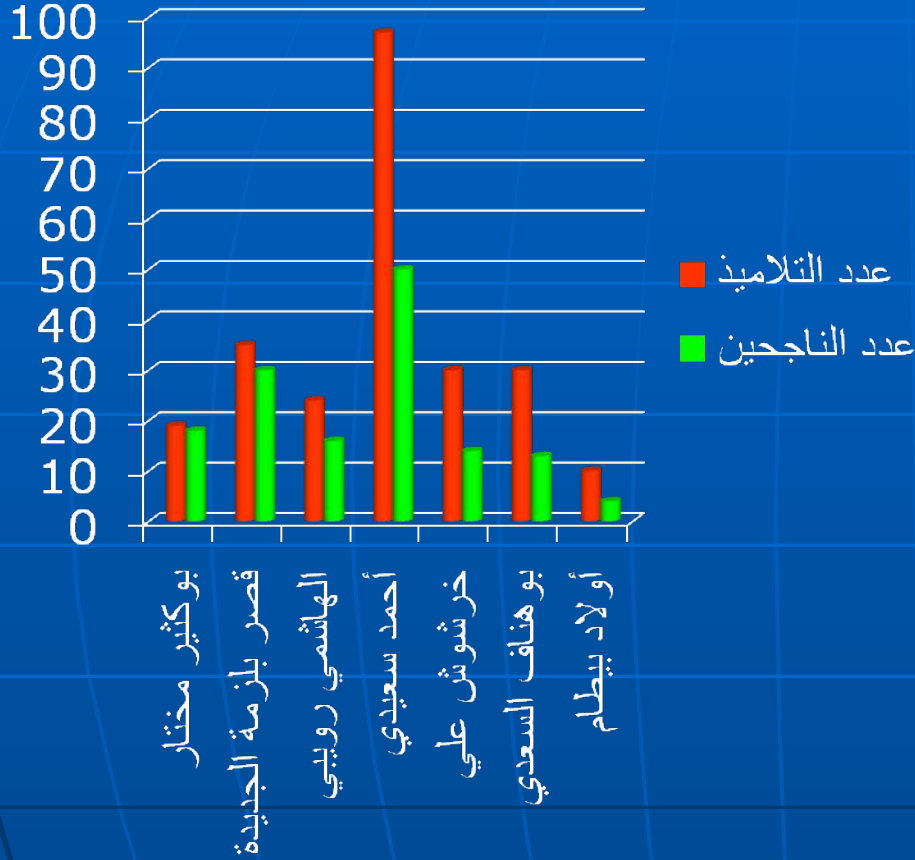
# لعامة \*\*

الحصيلة :

المجموع العام للمقبولين				عدد التلاميذ المسجلين			الابتدائيات	الترتيب
النسبة	المجموع	إناث	ذكور	المجموع	إناث	ذكور		
94.73 %	<b>18</b>	<b>10</b>	<b>08</b>	<b>19</b>	<b>11</b>	<b>08</b>	بوكثير مختار	<b>01</b>
85.71 %	<b>30</b>	<b>17</b>	<b>13</b>	<b>35</b>	<b>20</b>	<b>15</b>	قصر بلزمة الجديدة	<b>02</b>
66.66 %	<b>16</b>	<b>05</b>	<b>11</b>	<b>24</b>	<b>06</b>	<b>18</b>	الهاشمي رويبي	<b>03</b>
51.54 %	<b>50</b>	<b>28</b>	<b>22</b>	<b>97</b>	<b>46</b>	<b>51</b>	أحمد سعدي	<b>04</b>
46.66 %	<b>14</b>	<b>08</b>	<b>06</b>	<b>30</b>	<b>13</b>	<b>17</b>	خرشوش علي	<b>05</b>
43.33 %	<b>13</b>	<b>04</b>	<b>09</b>	<b>30</b>	<b>08</b>	<b>22</b>	بوهناف السعدي	<b>06</b>
40 %	<b>04</b>	<b>02</b>	<b>02</b>	<b>10</b>	<b>03</b>	<b>07</b>	أولاد بيظام	<b>07</b>
9.18 %	<b>145</b>	<b>74</b>	<b>71</b>	<b>245</b>	<b>107</b>	<b>138</b>	<b>المجموع</b>	



## مقارنة عدد الناجحين حسب المدارس الابتدائية:



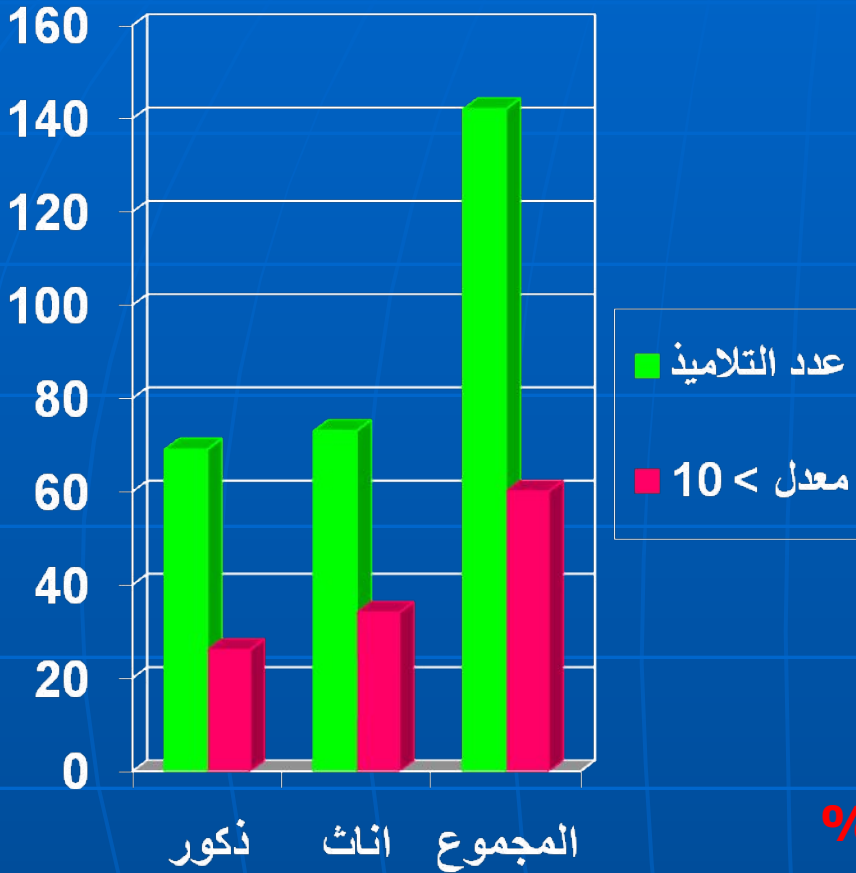
المدرسة الابتدائية	عدد التلاميذ	عدد الناجحين	نسبة النجاح
بوكثير مختار	19	18	%94.73
ق / ب الجديدة	35	30	%85.71
الهاشمي رويبي	24	16	%66.66
أحمد سعدي	97	50	%51.54
خرشوش علي	30	14	%46.66
بوهناف السعدي	30	13	%43.33
أولاد بيظام	10	04	%40
المجموع	245	145	%59.18

: نسبة النجاح 59.18%



## نتائج تلامذ السنة الأولى متوسط للثلاثي الأول :

المعدلات الفصلية  
العامية :



النسبة	عدد التلاميذ الحاصلين على معدل فصلي عام يساوي أو يفوق 10	عدد التلاميذ	
37.6% 8	26	69	ذكور
46.5% 7	34	73	إناث
42.2% 5	60	142	مجموع

نسبة التلاميذ المتحصلين على معدل أكبر %  
من 10 : 42.25

ملاحظة

- لم تلتحق التلميذة : صحراوي هدى الناجحة عن مدرسة -  
تحويل التلميذ : زهاني محي الدين قسم : 1م4 الى ولاية قسنطينة -  
الناجح عن مدرسة خرشوش علي
- انقطاع التلميذ : بن عمر يوسف الناجح عن مدرسة -  
الهاشمي روبي عن الدراسة

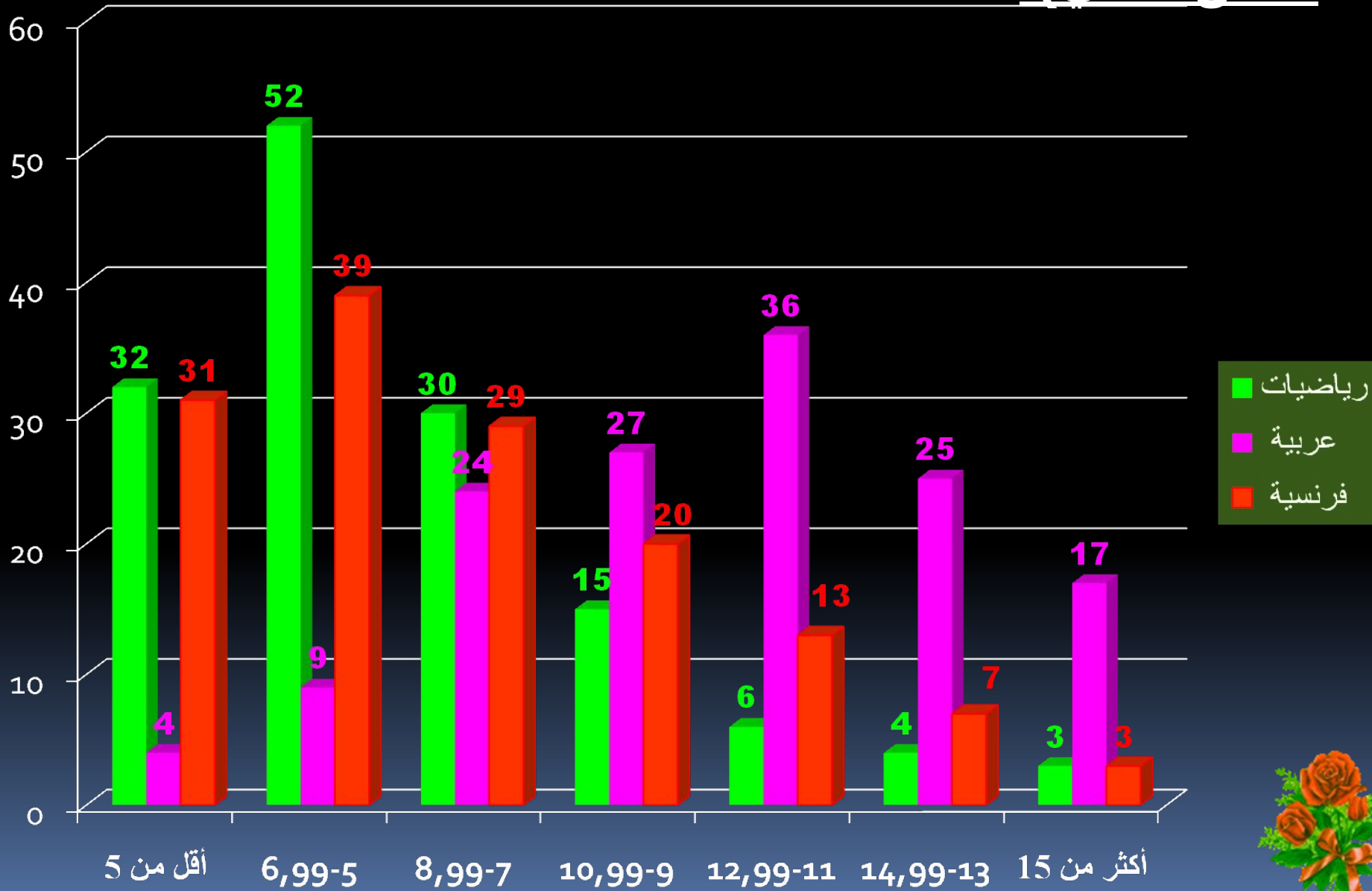


## توزيع النتائج الفصلية للمواد :

المجموع	15/2 واكثر 0	13-14 .99	11-12 .99	9-10. 99	7-8.9 9	5-6.9 9	اقل من 5/20	
<b>142</b>	<b>03</b>	<b>04</b>	<b>06</b>	<b>15</b>	<b>30</b>	<b>52</b>	<b>32</b>	رياضيات
<b>142</b>	<b>17</b>	<b>25</b>	<b>36</b>	<b>27</b>	<b>24</b>	<b>09</b>	<b>04</b>	عربية
<b>142</b>	<b>03</b>	<b>07</b>	<b>13</b>	<b>20</b>	<b>29</b>	<b>39</b>	<b>31</b>	فرنسية
	<b>23</b>	<b>36</b>	<b>55</b>	<b>62</b>	<b>83</b>	<b>100</b>	<b>67</b>	المجموع
	<b>%5.39</b>	<b>%8.45</b>	<b>%12.91</b>	<b>%14.55</b>	<b>%19.48</b>	<b>%23.47</b>	<b>%15.72</b>	النسبة

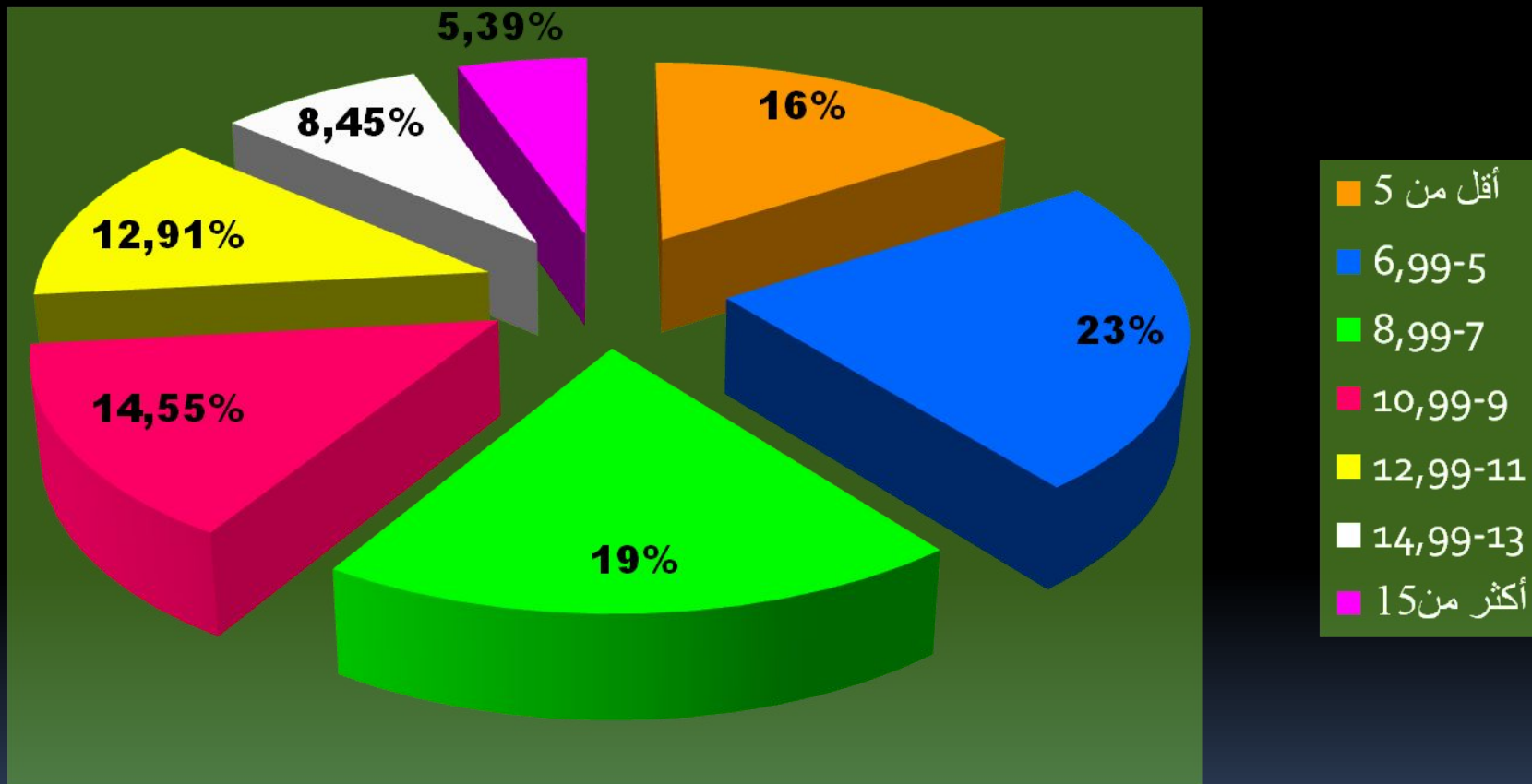


# توزيع النتائج الفصلية للمواد تمثل باني):





## النسبة المئوية لتوزيع النتائج : الفصلة للمواد



## توزيع المعدلات الفصلية للسنة الأولى من خلال نتائج الفصل الأول :

### توزيع المعدلات من خلال نتائج الفصل الأول

المجموع	أكثر من 15	توزيع المعدلات من خلال نتائج الفصل الأول						المدرسة الابتدائية
		13-14.9 9	11-12.9 9	9-10.9 9	7-8.99	5-6.99	أقل من 5	
18	/	03	02	05	07	01	/	بوكتير مختار
30	01	06	04	08	10	01	/	ق / ب الجديدة
15	/	/	01	06	06	02	/	الهاشمي رويبي
50	04	05	12	17	12	/	/	أحمد سعدي
12	/	01	02	02	07	/	/	خرشوش علي
13	/	/	/	05	07	01	/	بوهناف السعدي
04	/	/	02	02	/	/	/	أولاد بيطام
142	05	15	23	45	49	05	/	المجموع
%100	%3.52	%10.56	%16.19	%31.69	%34.50	%3.52	/	النسبة

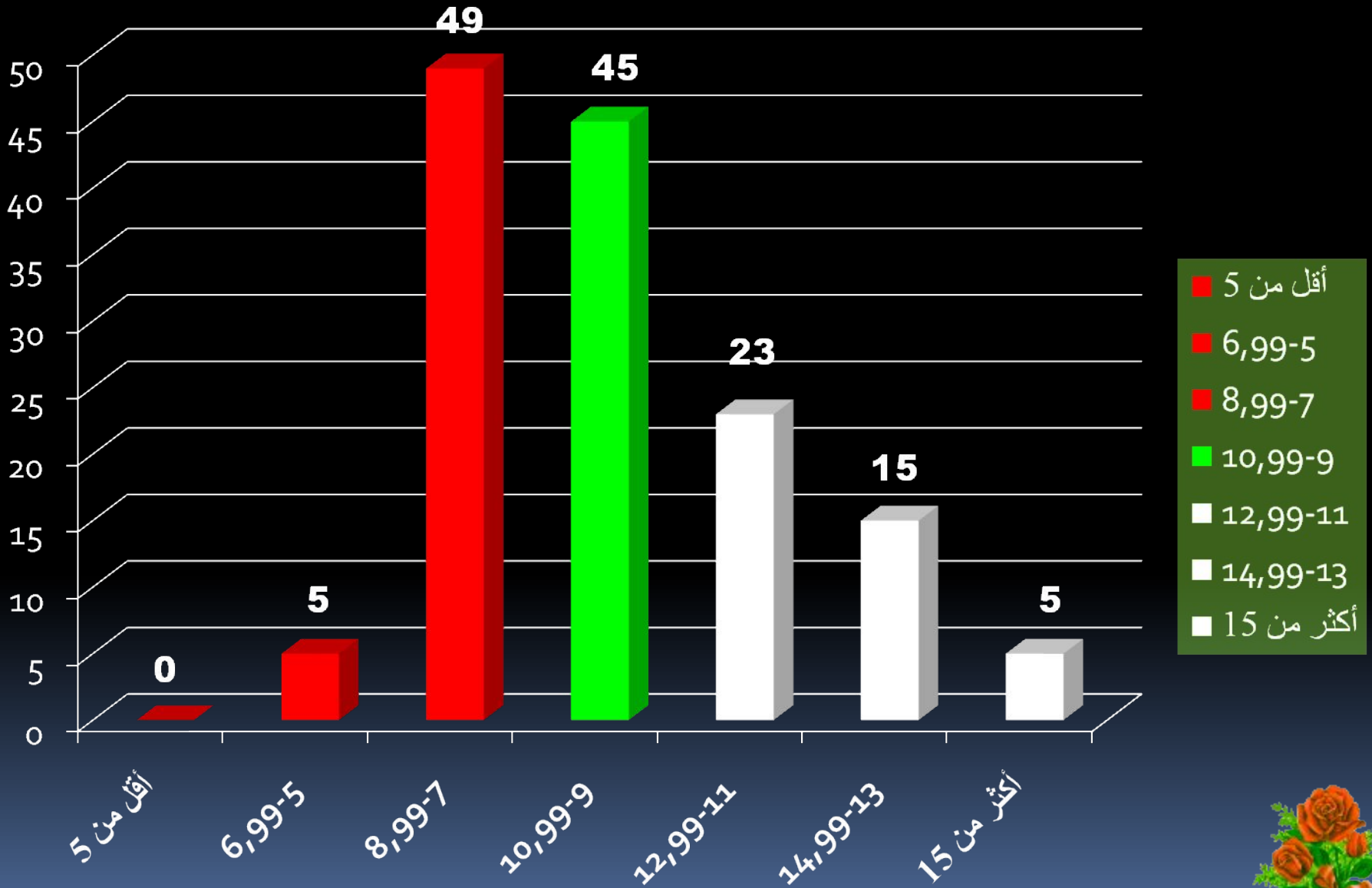


## توزيع المعدلات الفصلية للسنة الأولى من خلال نتائج الفصل الأول (تابع) :

توزيع المعدلات من خلال نتائج الفصل الأول			المدرسة الابتدائية
المجموع	أكبر من 10	أقل من 10	
18	07	11	بوكتير مختار
30	14	16	ق / ب الجديدة
15	02	13	الهاشمي رويبي
50	28	22	أحمد سعدي
12	04	08	خرشوش علي
13	02	11	بوهناف السعدي
04	03	01	أولاد بيطام
142	60	82	المجموع
%100	%42.25	%57.74	النسبة

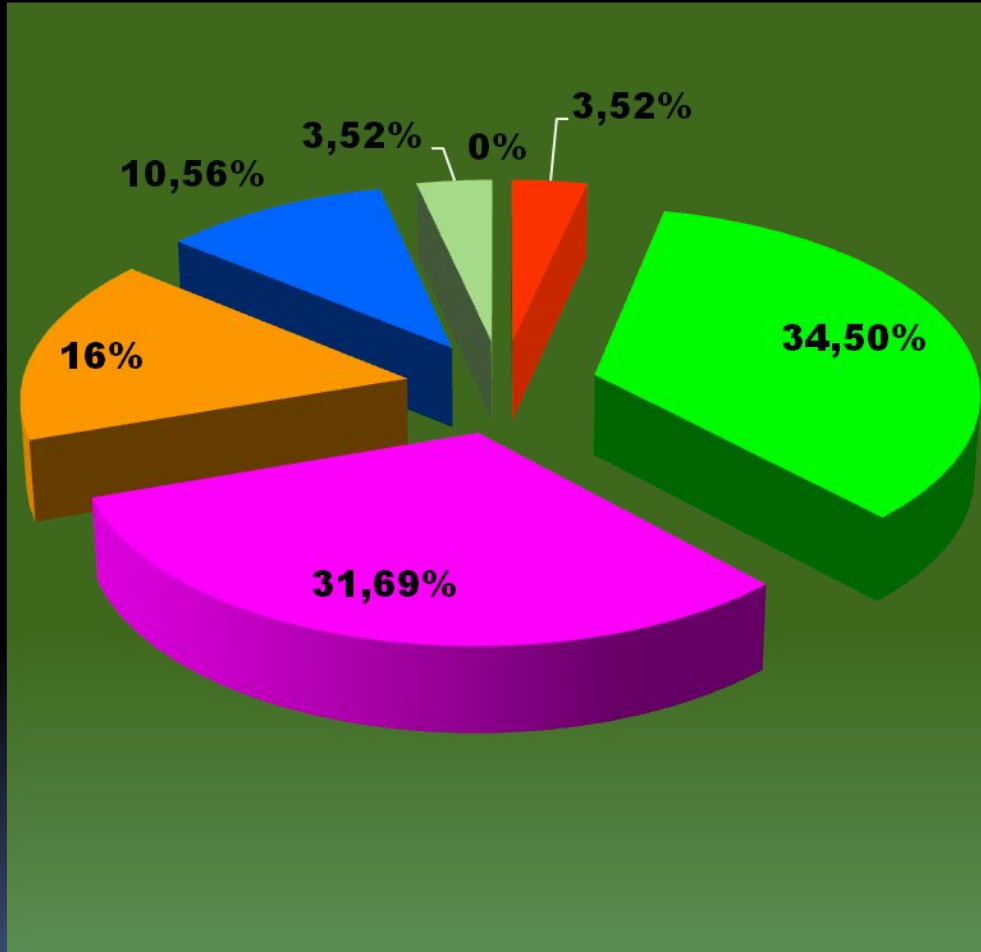


## توزيع المعدلات الفصلية للسنة الأولى من خلال نتائج الفصل الأول: (تمثيل بياني)



# توزيع المعدلات الفصلية للسنة الأولى من خلال : نتائج الفصل الأول

النسبة  
المئوية :



- أقل من 5
- 6,99-5
- 8,99-7
- 10,99-9
- 12,99-11
- 14,99-13
- 15 أكثر من



مقارنة عدد الناجحين حسب المواد من خلال نتائج شهادة التعليم  
الابتدائي والأولى متوسط :

**العربية**

الفارق	الأولى متوسط	شهادة التعليم الابتدائي
<b>26</b>	<b>93</b>	<b>119</b>

**الرياضيات**

الفارق	الأولى متوسط	شهادة التعليم الابتدائي
<b>92</b>	<b>20</b>	<b>112</b>

**الفرنسية**

الفارق	الأولى متوسط	شهادة التعليم الابتدائي
<b>+21</b>	<b>30</b>	<b>09</b>



# مقارنة نتائج المواد للمنتقلين

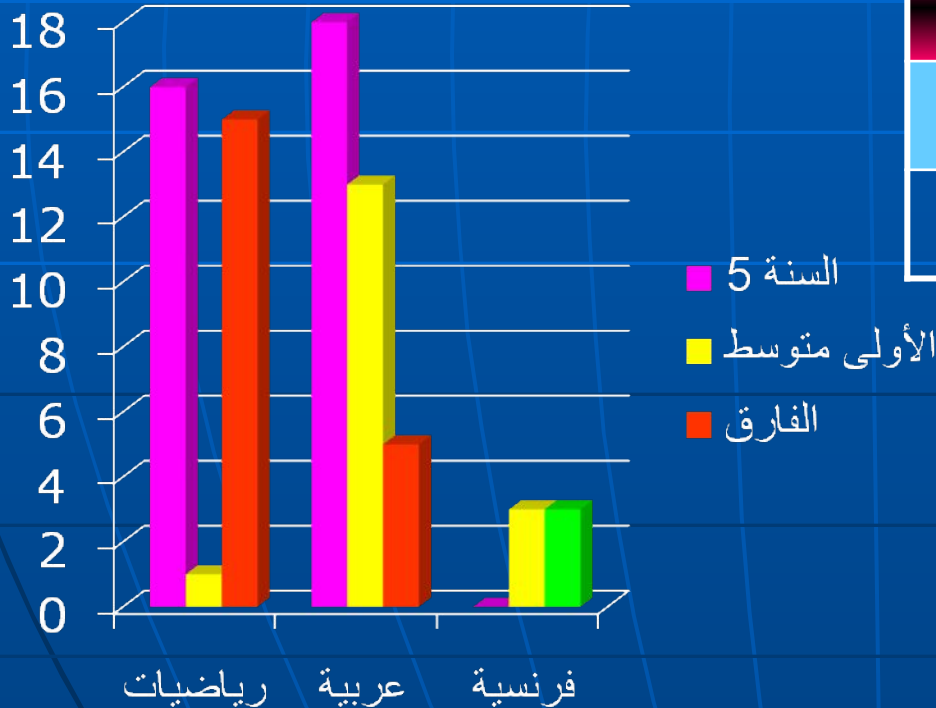
## المدرسة الابتدائية بوكتر مختار

(18 تلميذ)

عربية		
الفارق	الأولى متوسط	السنة 5
-05	13	18

رياضيات		
الفارق	الأولى متوسط	السنة 5
-15	01	16

فرنسية		
الفارق	الأولى متوسط	السنة 5
+03	03	00

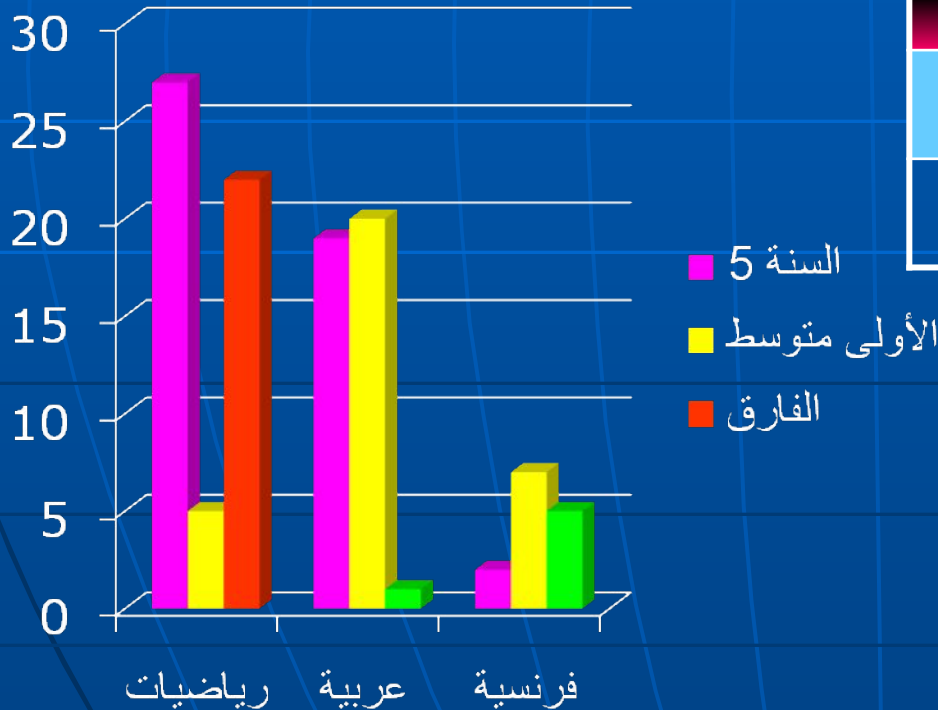


# مقارنة نتائج المواد للمنتقلين المدرسة الابتدائية كل قصر بلزمة الجديدة (30 تلميذ)

عربية		
الفارق	الأولى متوسط	السنة 5
+01	20	19

رياضيات		
الفارق	الأولى متوسط	السنة 5
-22	05	27

فرنسية		
الفارق	الأولى متوسط	السنة 5
+05	07	02





# مقارنة نتائج المواد للمنتقلين

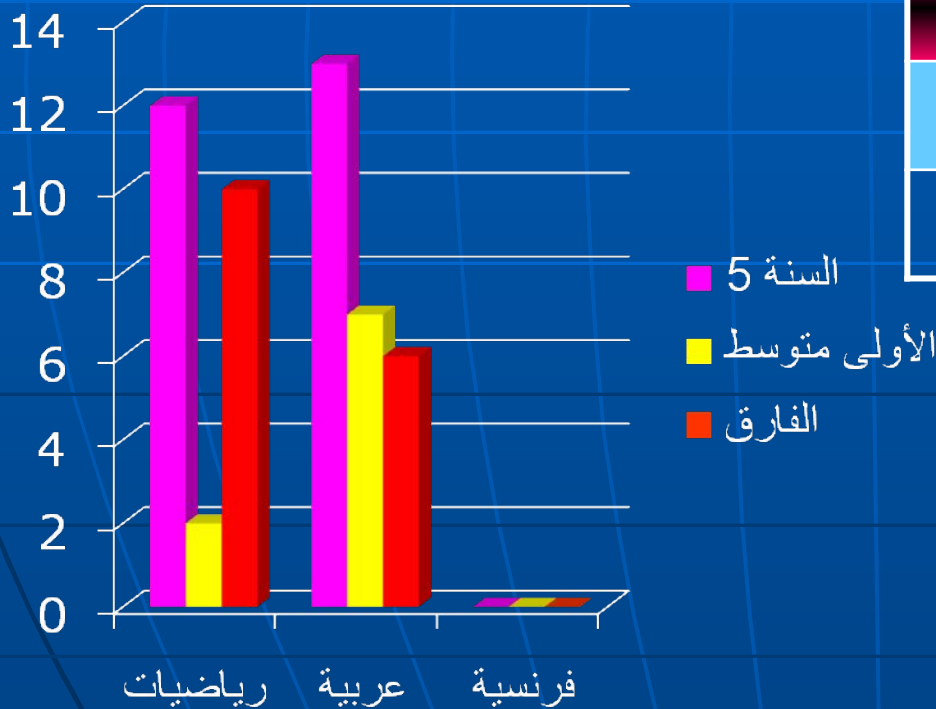
## المدرسة الابتدائية من كل ابتدائية (الهاشمي روسي)

15 تلميذ

عربية		
السنة 5	الأولى متوسط	الفارق
13	07	-06

رياضيات		
السنة 5	الأولى متوسط	الفارق
12	02	-10

فرنسية		
السنة 5	الأولى متوسط	الفارق
00	00	00

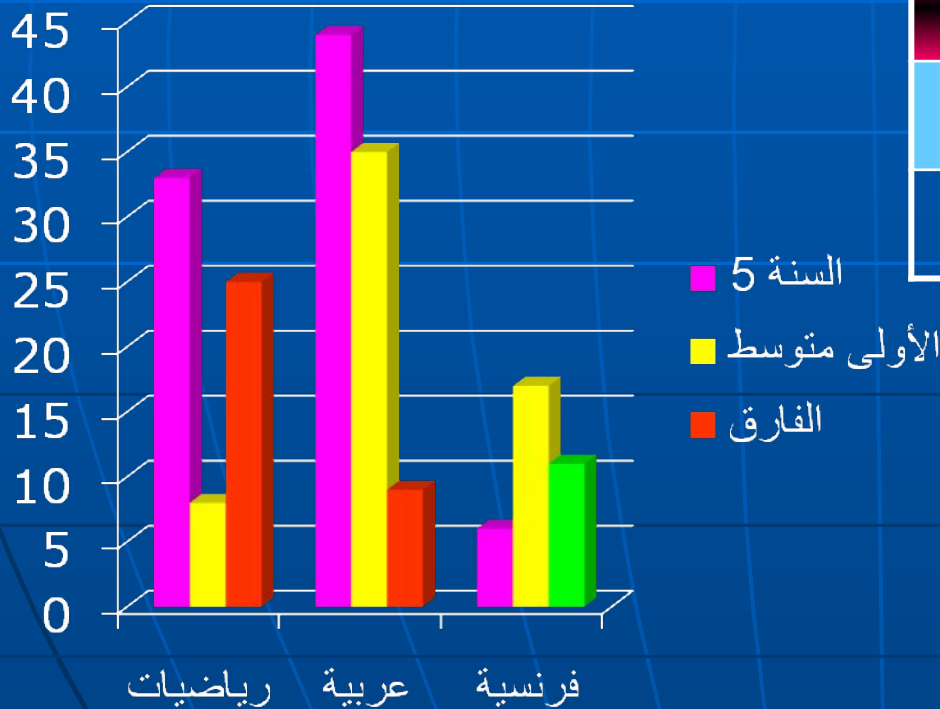


# مقارنة نتائج المواد للمنتقلين المدرسة الابتدائية من كل ابتدائية أحمد سعدى (50 تلميذ)

عربية		
الفارق	الأولى متوسط	السنة 5
-09	35	44

رياضيات		
الفارق	الأولى متوسط	السنة 5
-25	08	33

فرنسية		
الفارق	الأولى متوسط	السنة 5
+11	17	06

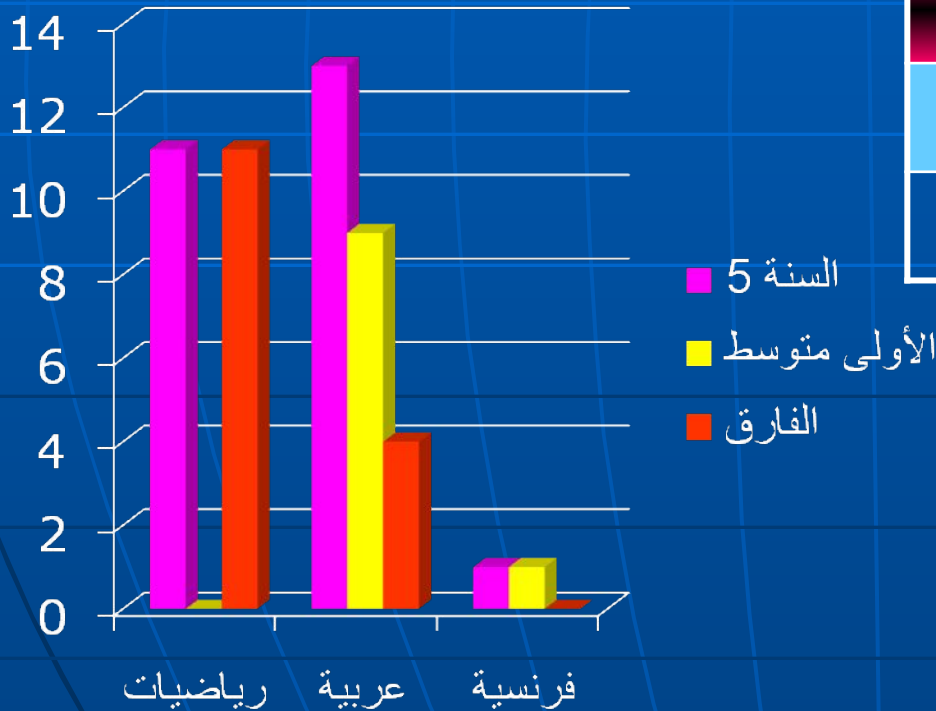


# مقارنة نتائج المواد للمنتقلين المدرسة الابتدائية حرسوش علي (12 تلميذ)

عربية		
الفارق	الأولى متوسط	السنة 5
-04	09	13

رياضيات		
الفارق	الأولى متوسط	السنة 5
-11	00	11

فرنسية		
الفارق	الأولى متوسط	السنة 5
00	01	01

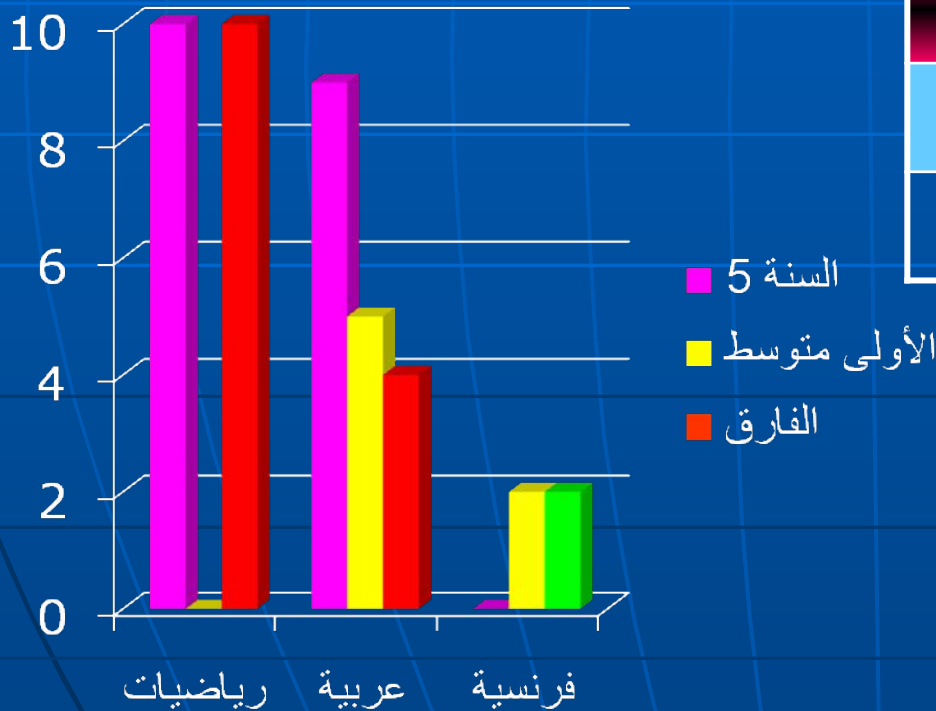


# مقارنة نتائج المواد للمنتقلين المدرسة الابتدائية من كل ابتدائية بوهيا السعدى (13 تلميذ)

عربية		
الفارق	الأولى متوسط	السنة 5
-04	05	09

رياضيات		
الفارق	الأولى متوسط	السنة 5
-10	00	10

فرنسية		
الفارق	الأولى متوسط	السنة 5
+02	02	00




# مقارنة نتائج المواد للمنتقلين

## المدرسة الابتدائية من كل ابتدائية أولاد نظام (04)

تلاميذ

عربية		
الفارق	الأولى متوسط	السنة 5
+01	04	03

رياضيات		
الفارق	الأولى متوسط	السنة 5
-02	01	03



فرنسية		
الفارق	الأولى متوسط	السنة 5
00	00	00

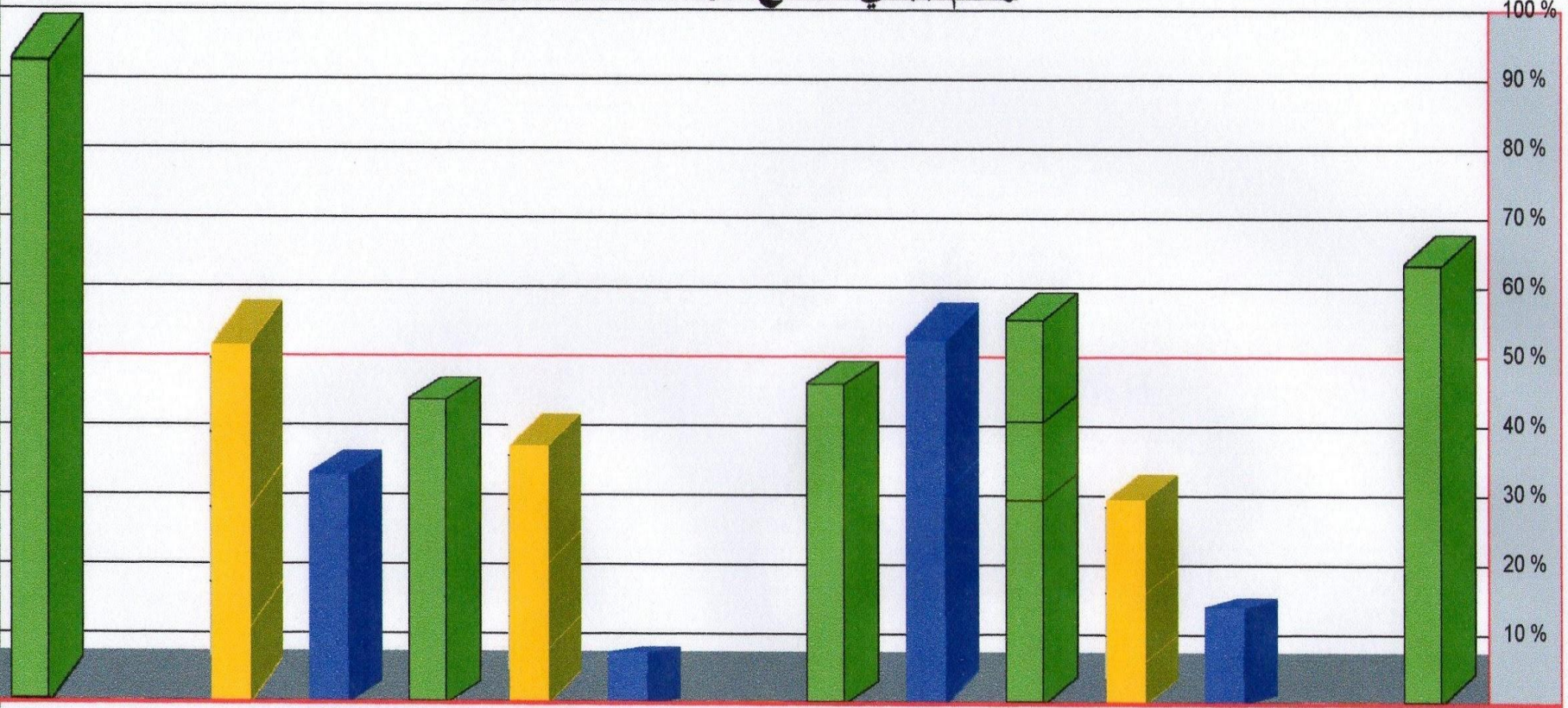


العلامة &lt; 10

المستوى 1

## رسم بياني لنتائج مواد الفصل الاول

العدد الاجمالي للتلاميذ 287



المادة	النسبة	العدد
ت بدنية	98.61	283
ت موسيقية	00.00	0
ت تشكيلية	57.49	165
معلوماتية	36.24	104
ع فيزيائية	46.69	134
ع الطبيعية	41.46	119
رياضيات	08.01	23
جغرافيا	00.00	0
تاريخ	49.13	141
ت مدنية	57.49	165
ت اسلامية	59.23	170
ل انجليزية	33.10	95
ل فرنسية	15.33	44
ل امازيغية	00.00	0
ل عربية	67.60	194



نشكركم على حسن  
الإصغاء والمتابعة

