



# Правила дорожного движения

# Дорожные знаки



## Из истории дорожных знаков...

- Первые дорожные знаки на Руси возникли давным-давно, при царе Алексее Михайловиче (1629 – 1676). Он построил себе дворец недалеко от Москвы, в селе Коломенском, куда часто приезжал на отдых и охоту. И вот между Москвой и Коломенским он велел поставить через каждую версту (1, 07 км) высокие нарядные столбы. Любому прохожему и проезжему они видны были издали. Сколько проехали верст от столицы до дворца? Сколько осталось? Ответить на вопрос труда не составляло: достаточно было подсчитать количество верстовых столбов. А потом такие столбы поставили и на других дорогах. Добрую службу они служили путникам: в ночное время, в метель помогали находить дорогу. И по сей день на дорогах стоят их потомки, только их теперь зовут километровыми указателями.



В древности таких крестов и часовенок по всей России было очень много. Обычно их ставили на перекрестках дорог, либо в особо опасных местах.



- **Память о тех первых столбах сохранилась в поговорке «вымахал с коломенскую версту» - о людях высокого роста и в песнях о тройке, которая мчится «по дороге столбовой».**

# ПЕРВЫЕ ПРАВИЛА ДОРОЖНОГО ДВИЖЕНИЯ

XVIII век, что же произошло в те далекие годы?

Именно тогда и именно в России было доведено до сведения широкой публики несколько очень строгих требований:


- *В городе и в предместьях кучерам ездить только на лошадях малой рысью, а скоро вообще не ездить.*
- *Когда случится подъехать к перекрестку, тогда ехать еще тише и осматриваться во все стороны, дабы кому повреждения не причинить или с кем не съехаться, не столкнуться, на мостах через реки карет не обгонять, а ехать напротив порядочно и не скоро.*
- *Для хождения пеших подле домов положены большие плашки каменные, конным на камнях отнюдь не становиться, и подле самих стен, где пеший люд ходит, дабы тем не мешать ходить пешком.*
- *На улицах ямщикам предписывается не в коем разе громко не кричать, не свистеть, не звенеть и не бренчать.*

Впервые в России водительские права получил извозчик. На плотной глянцевой бумаге черным по белому было написано: *"Оный билет выдан извозчику Рождественской части, дворовому человеку (т.е. крепостному) Ивану сына Иванова".* И дата – 1784.

- За прошедшие века дорожные знаки-указатели сильно изменились и стали очень разнообразными. Сейчас они окрашены в яркие цвета и видны издалека. Ночью некоторые из них светятся в лучах автомобильных фар: на них нанесена специальная краска. Для удобства во всех странах мира используют одинаковые знаки, чтобы любой пешеход или водитель, откуда бы он ни приехал, мог свободно в них ориентироваться.
- Если сравнить правила дорожного движения с книгой, то дорожные знаки – это буквы, по которым эту «дорожную книгу» читают в любой стране мира.
- Дорожные знаки и разметка помогают организовывать движение машин и людей, они облегчают работу водителей и помогают всем правильно ориентироваться в сложной обстановке на дорогах. Вот почему надо знать эту азбуку улиц и дорог как водителям, так и пешеходам.



## 1. ПРЕДУПРЕЖДАЮЩИЕ ЗНАКИ



Эти знаки информируют водителей о приближении к опасному участку дороги, движение по которому требует принятия мер, соответствующих обстановке.





## 2. ЗНАКИ ПРИОРИТЕТА



2.1  
Главная дорога



2.2  
Конец главной  
дороги



2.3.1  
Пересечение  
с второстепенной  
дорогой



2.3.2



2.3.3  
Примыкание второстепенной дороги



2.3.4




2.3.5



2.3.6  
Примыкание второстепенной дороги



2.3.7



2.4  
Уступите  
дорогу



2.5  
Движение  
без остановки  
запрещено



2.6  
Преимущество  
встречного  
движения



2.7  
Преимущество  
перед встречным  
движением

Знаки приоритета устанавливают очередность проезда на перекрёстках, пересечениях проезжих частей, узких участков дорог.



### 3. ЗАПРЕЩАЮЩИЕ ЗНАКИ



3.1  
Въезд  
запрещен



3.2  
Движение  
запрещено



3.3  
Движение механи-  
ческих транспортных  
средств запрещено



3.4  
Движение грузовых  
автомобилей  
запрещено



3.5  
Движение  
мотоциклов  
запрещено



3.6  
Движение  
тракторов  
запрещено



3.7  
Движение  
с прицепом  
запрещено



3.8  
Движение  
гужевых повозок  
запрещено



3.9  
Движение  
на велосипедах  
запрещено



3.10  
Движение  
пешеходов  
запрещено



3.11  
Ограничение  
массы



3.12  
Ограничение массы,  
приходящейся  
на ось транспорт-  
ного средства



3.13  
Ограничение  
высоты



3.14  
Ограничение  
ширины



3.15  
Ограничение  
длины



3.16  
Ограничение  
минимальной  
дистанции



3.17.1  
Таможня



3.17.2  
Опасность



3.17.3  
Контроль



3.18.1  
Поворот направо  
запрещен



3.18.2  
Поворот налево  
запрещен



3.19  
Разворот  
запрещен



3.20  
Обгон  
запрещен



3.21  
Конец зоны  
запрещения  
обгона



3.22  
Обгон грузовым  
автомобилем  
запрещен



3.23  
Конец зоны  
запрещения  
обгона грузовым  
автомобилем



3.24  
Ограничение  
максимальной  
скорости



3.25  
Конец зоны  
ограничения  
максимальной  
скорости



3.26  
Подача  
звукового  
сигнала  
запрещена



3.27  
Остановка  
запрещена

- Запрещающие знаки вводят или отменяют определённые ограничения движения.



#### 4. ПРЕДПИСЫВАЮЩИЕ ЗНАКИ

запрещено



4.1.1  
Движение  
прямо



4.1.2  
Движение  
направо



4.1.3  
Движение  
налево



4.1.4  
Движение  
прямо или направо



4.1.5  
Движение  
прямо или налево



4.1.6  
Движение направо  
или налево



4.2.1  
Объезд  
препятствия  
справа



4.2.2  
Объезд  
препятствия  
слева



4.2.3  
Объезд  
препятствия  
справа или слева



4.3  
Круговое  
движение



4.4  
Велосипедная  
дорожка




4.5  
Пешеходная  
дорожка



4.6  
Ограничение  
минимальной  
скорости



4.7  
Конец зоны  
ограничения  
минимальной  
скорости



4.8.1  
Направление движения транспортных средств  
с опасными грузами



4.8.2



4.8.3

Разрешается движение только в направлениях, указанных на знаках стрелками или тех объектов, которые изображены.



## 5. ЗНАКИ ОСОБЫХ ПРЕДПИСАНИЙ



5.1  
Автомагистраль



5.2  
Конец  
автомагистрали



5.3  
Дорога для  
автомобилей



5.4  
Конец дороги  
для автомобилей



5.5  
Дорога с одно-  
сторонним  
движением



5.6  
Конец дороги  
с односторонним  
движением



5.7.1



5.7.2  
Выезд на дорогу  
с односторонним  
движением



5.8  
Реверсивное  
движение



5.9  
Конец  
реверсивного  
движения



5.10  
Выезд на дорогу  
с реверсивным  
движением



5.11  
Дорога с полосой  
для маршрутных  
транспортных средств



5.12  
Конец дороги с полосой  
для маршрутных  
транспортных средств



5.13.1  
Выезд на дорогу  
с полосой для маршрутных  
транспортных средств



5.13.2



5.14  
Полоса  
для маршрутных  
транспортных средств



5.15.1  
Направления  
движения  
по полосам



5.15.2  
Направления движения по полосе



5.16  
Место остановки  
автобуса и (или)  
троллейбуса



5.17  
Место остановки  
трамвая



5.18  
Место стоянки  
легковых такси



5.19.1  
Пешеходный переход



5.19.2



5.20.1  
Искусственная  
неровность

Эти знаки вводят или отменяют определённые режимы движения.

## 6. ИНФОРМАЦИОННЫЕ ЗНАКИ



Информируют о расположении населённых пунктов и других объектов, а также об установленных или рекомендуемых режимах движения.



## 7. ЗНАКИ СЕРВИСА



7.1  
Пункт первой  
медицинской  
помощи



7.2  
Больница



800 м  
7.3  
Автозапра-  
вочная  
станция



100 м →  
7.4  
Техническое  
обслуживание  
автомобилей



7.5  
Мойка  
автомобилей



7.6  
Телефон



7.7  
Пункт  
питания



7.8  
Питьевая  
вода



7.9  
Гостиница  
или мотель



7.10  
Кемпинг



7.11  
Место  
отдыха




7.12  
Пост  
дорожно-  
патрульной  
службы



Милиция  
100 м →  
7.13  
Милиция



Транспортный  
контроль  
7.14  
Пункт контроля  
международных  
автомобильных  
перевозок



Радио  
68,0  
МГц  
7.15  
Зона приема  
радиостанции,  
передающей  
информацию  
о дорожном  
движении



Связь  
27 МГц  
9 канал  
7.16  
Зона  
радиосвязи  
с аварийными  
службами



7.17  
Бассейн  
или пляж



7.18  
Туалет

**Эти знаки информируют о расположении соответствующих объектов.**

# К какой группе относятся эти дорожные знаки?



Запрещающие  
Предписывающие  
Предупреждающие

знаки сервиса

знаки особых предписаний

Знаки приоритета

Нет информационных знаков

Взрослым и ребятам  
надо точно знать,  
Что правила движения  
лучше выполнять!

