




Об итогах работы департамента по труду и занятости населения в 2019 году и задачах на 2020 год



*Директор департамента по труду
и занятости населения*
Андрей Геннадьевич Григорьев



**РАБОТА
РОССИИ**
Кадровый центр



**Указ Президента РФ от 07.05.2018 N 204
«О национальных целях и стратегических
задачах развития Российской Федерации
на период до 2024 года».**

- ❑ Федеральный проект «Старшее поколение» национального проекта «Демография»;
- ❑ Федеральный проект «Поддержка занятости и повышение эффективности рынка труда для обеспечения роста производительности труда» национального проекта «Производительность труда и поддержка занятости».

«При реализации национальных проектов должна быть налажена постоянная обратная связь с гражданами, а также общественный контроль за всеми ключевыми мероприятиями и программами»

В. Путин



Ситуация на рынке труда Владимирской области

Уровень безработицы к экономически-активному населению

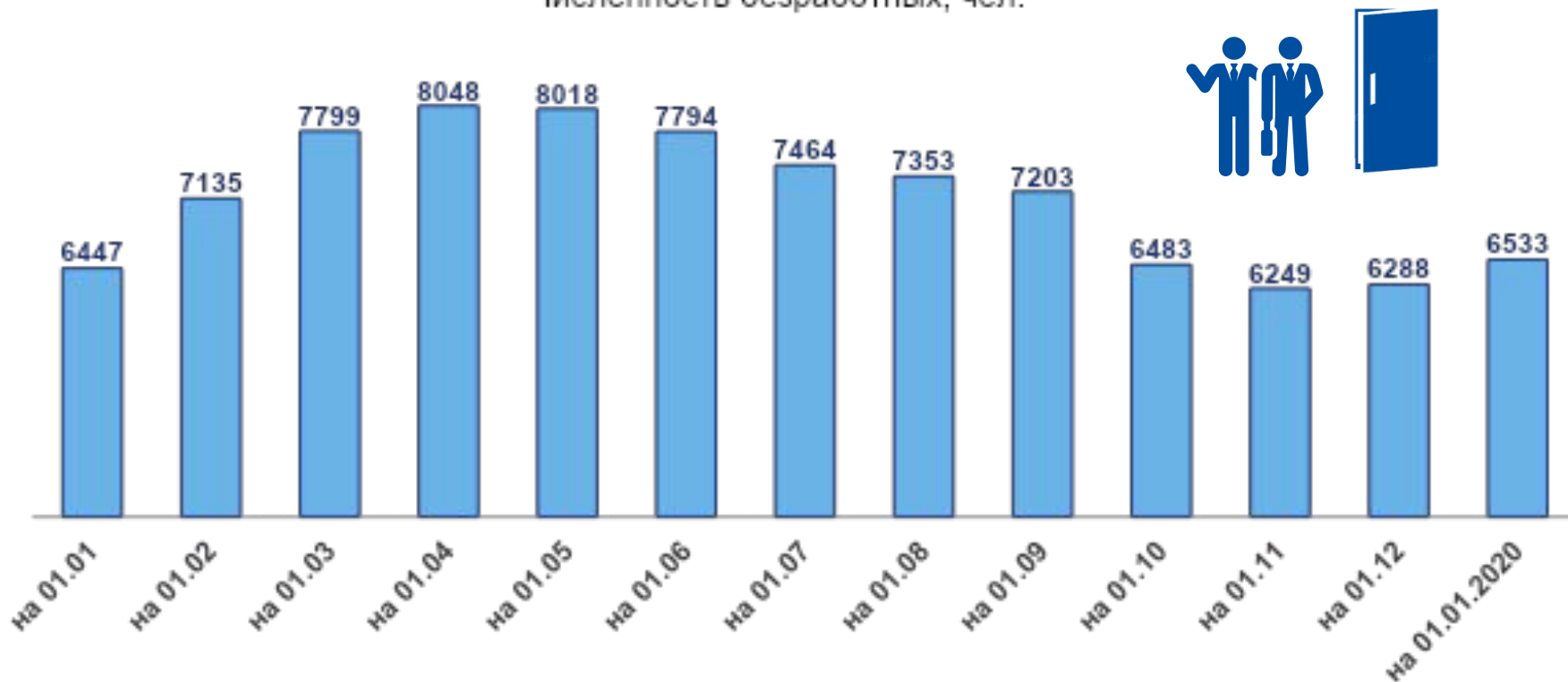
на 01.01.2019

на 01.01.2020

0,9 %

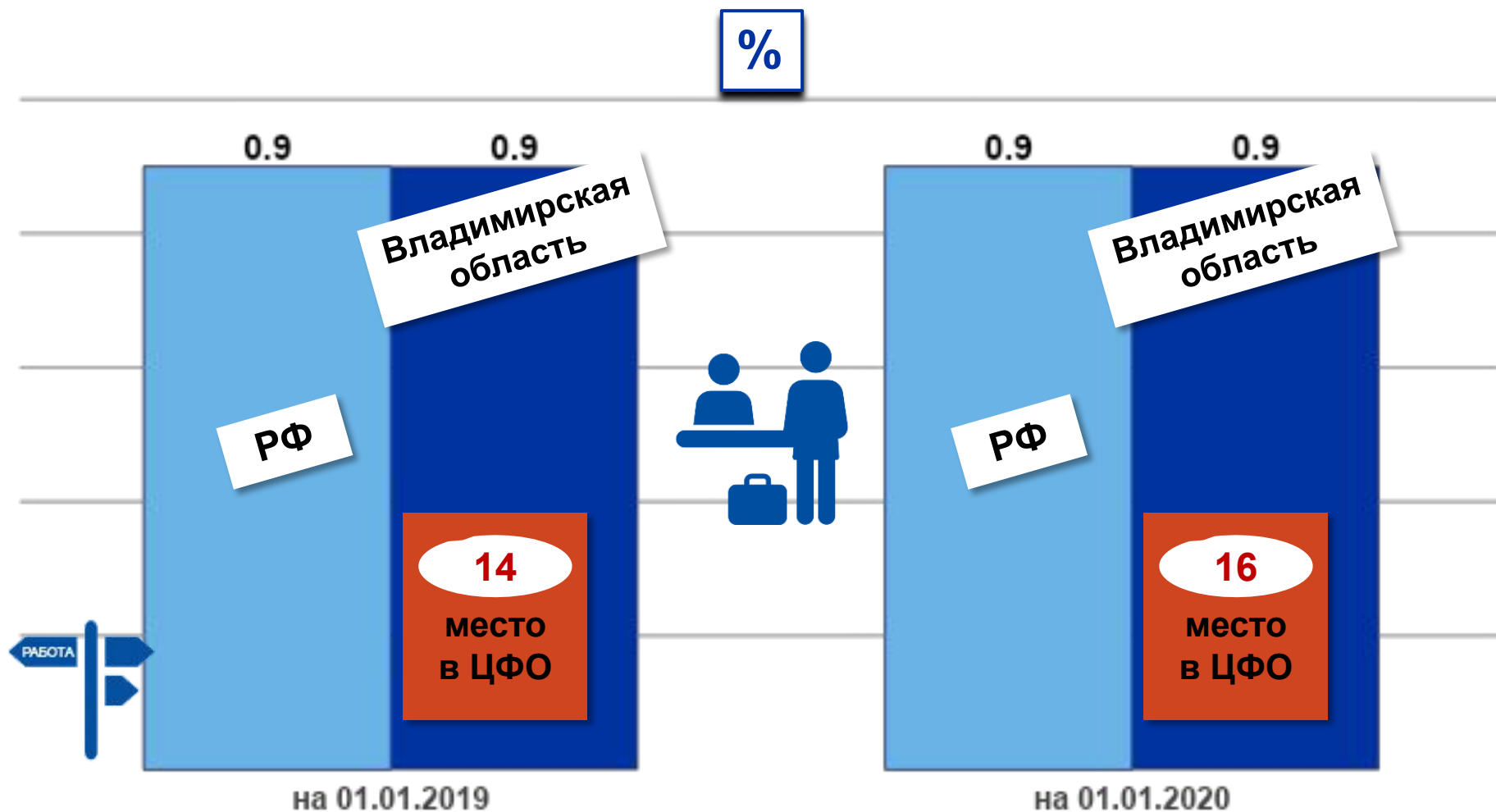
0,9 %

Численность безработных, чел.



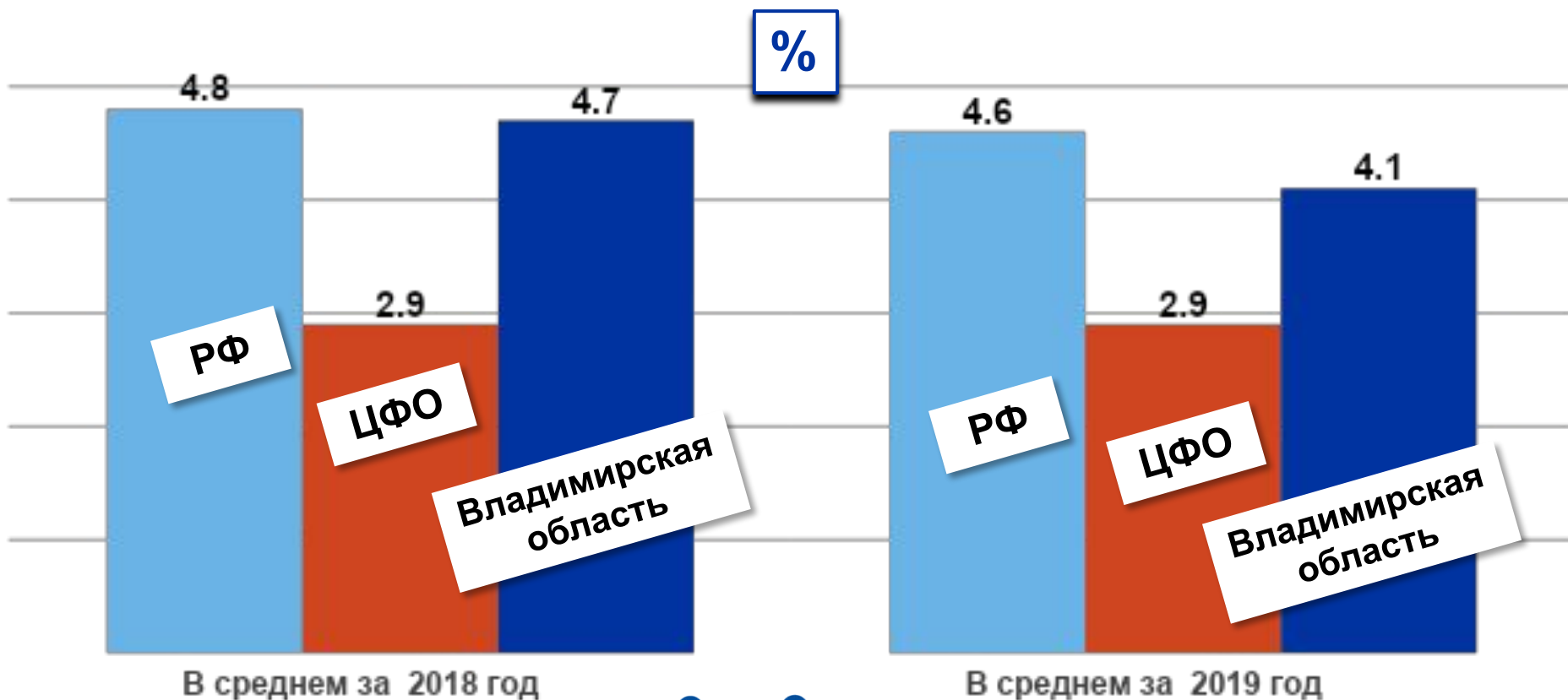


Уровень регистрируемой безработицы





Уровень общей безработицы (по методологии МОТ)
данные Росстата

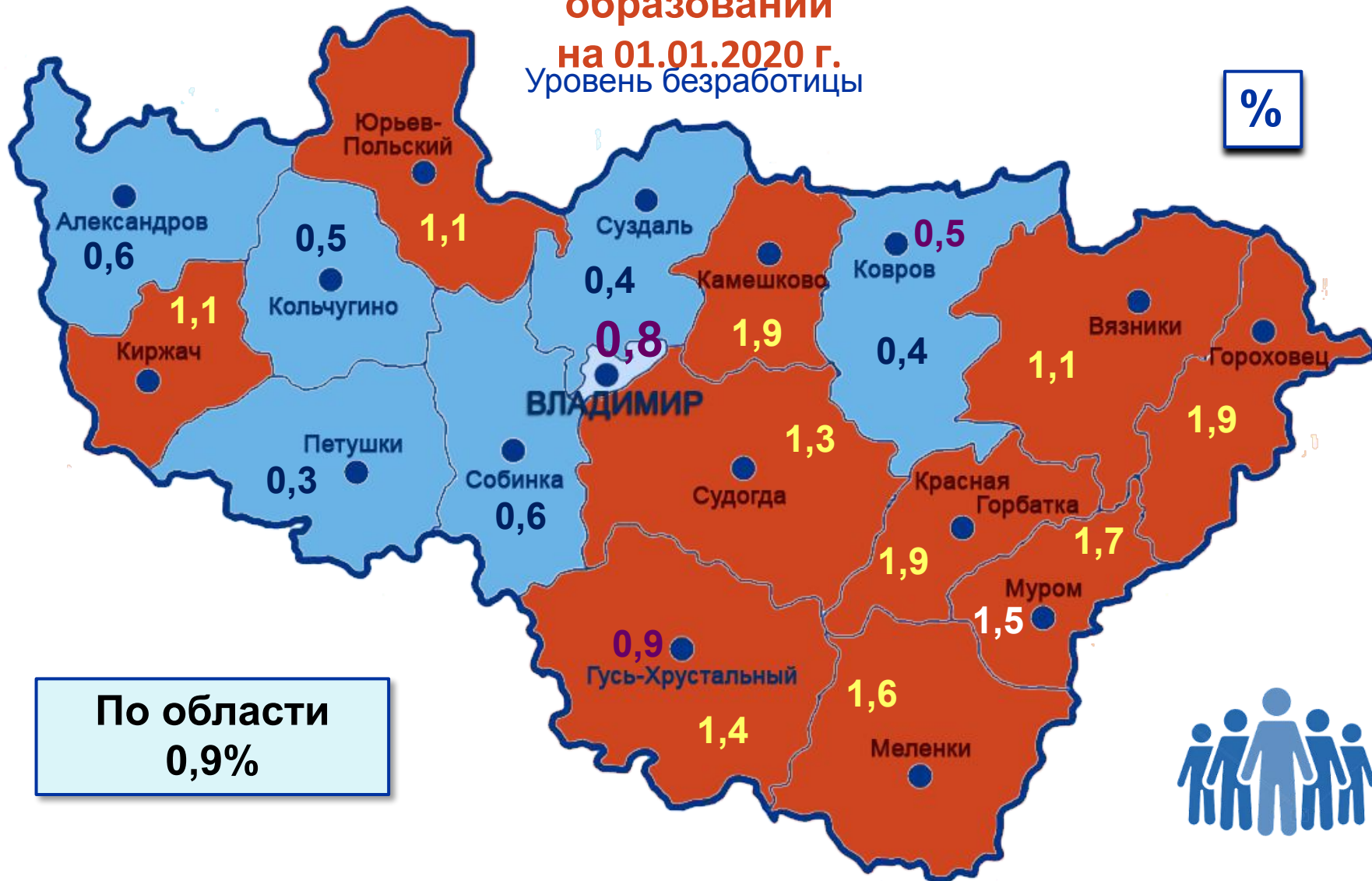




Рынок труда Владимирской области в разрезе муниципальных образований

на 01.01.2020 г.
Уровень безработицы

%

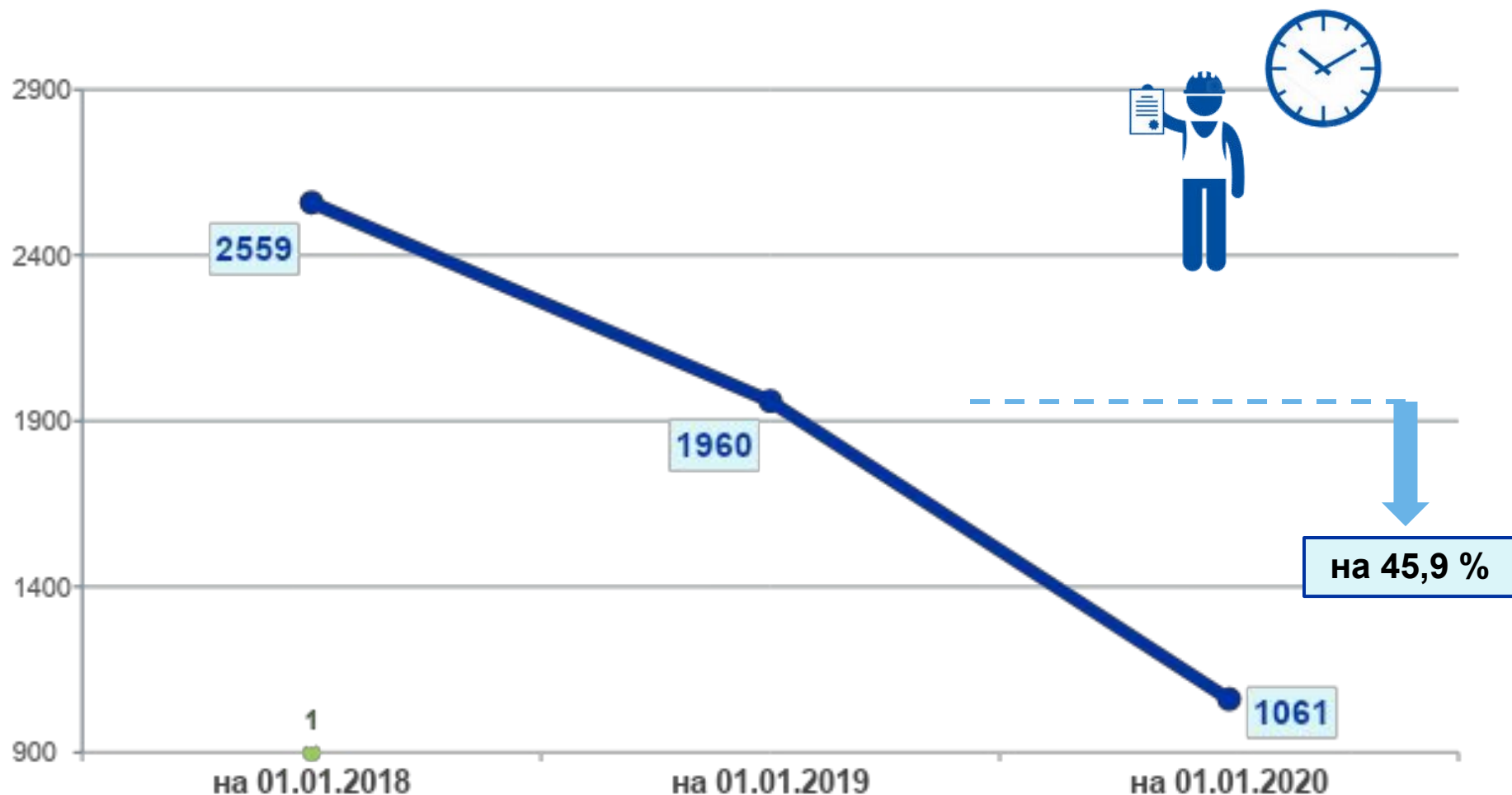


По области
0,9%





Численность граждан, работавших в режиме неполной занятости в январе-декабре 2019 года





Заявленная потребность в работниках в разрезе ОКВЭД

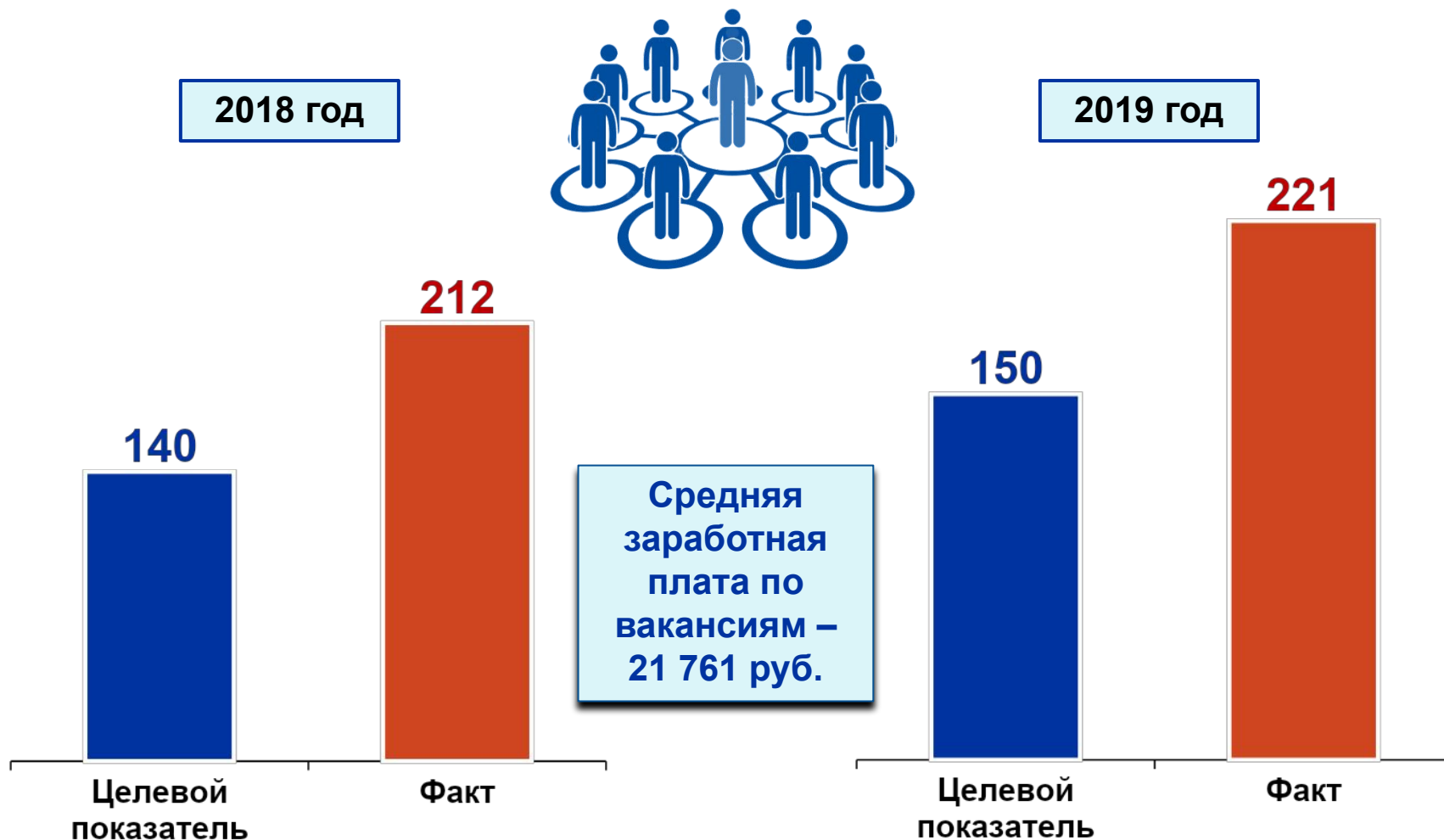
%



**Заявлено в 2019 году -
96,5 тыс. вакансий**

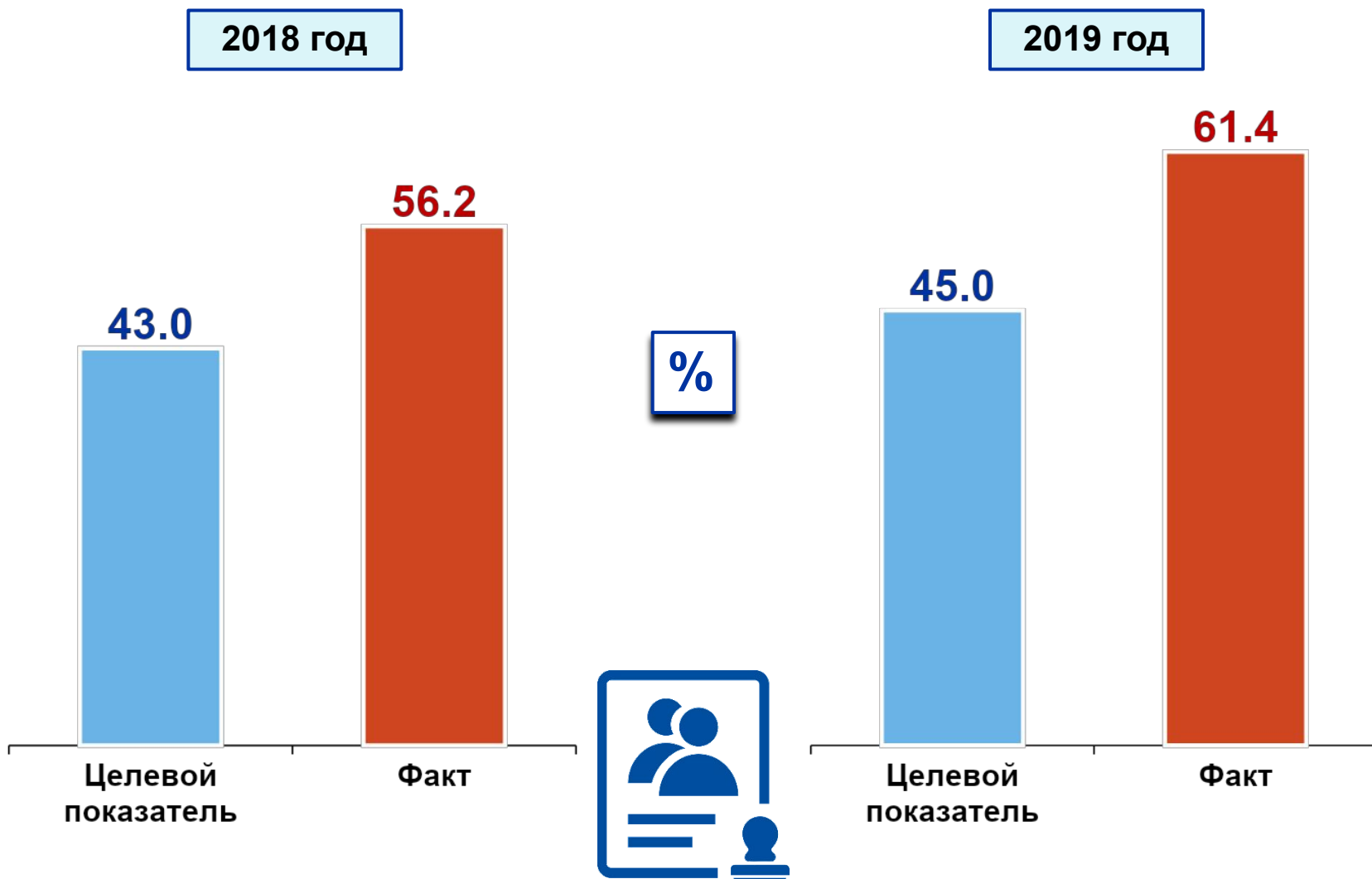


Количество заявленных в отчетном периоде вакансий в расчете на одного работника центра занятости населения, ед.






Отношение заявленных вакансий к общему обороту кадров



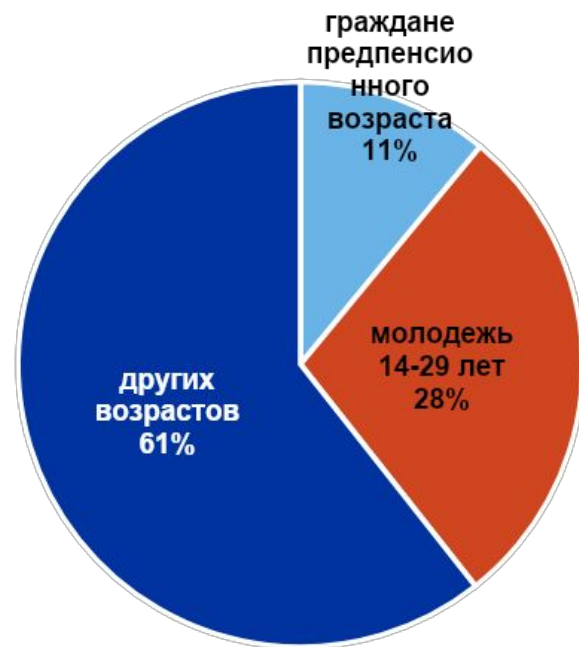
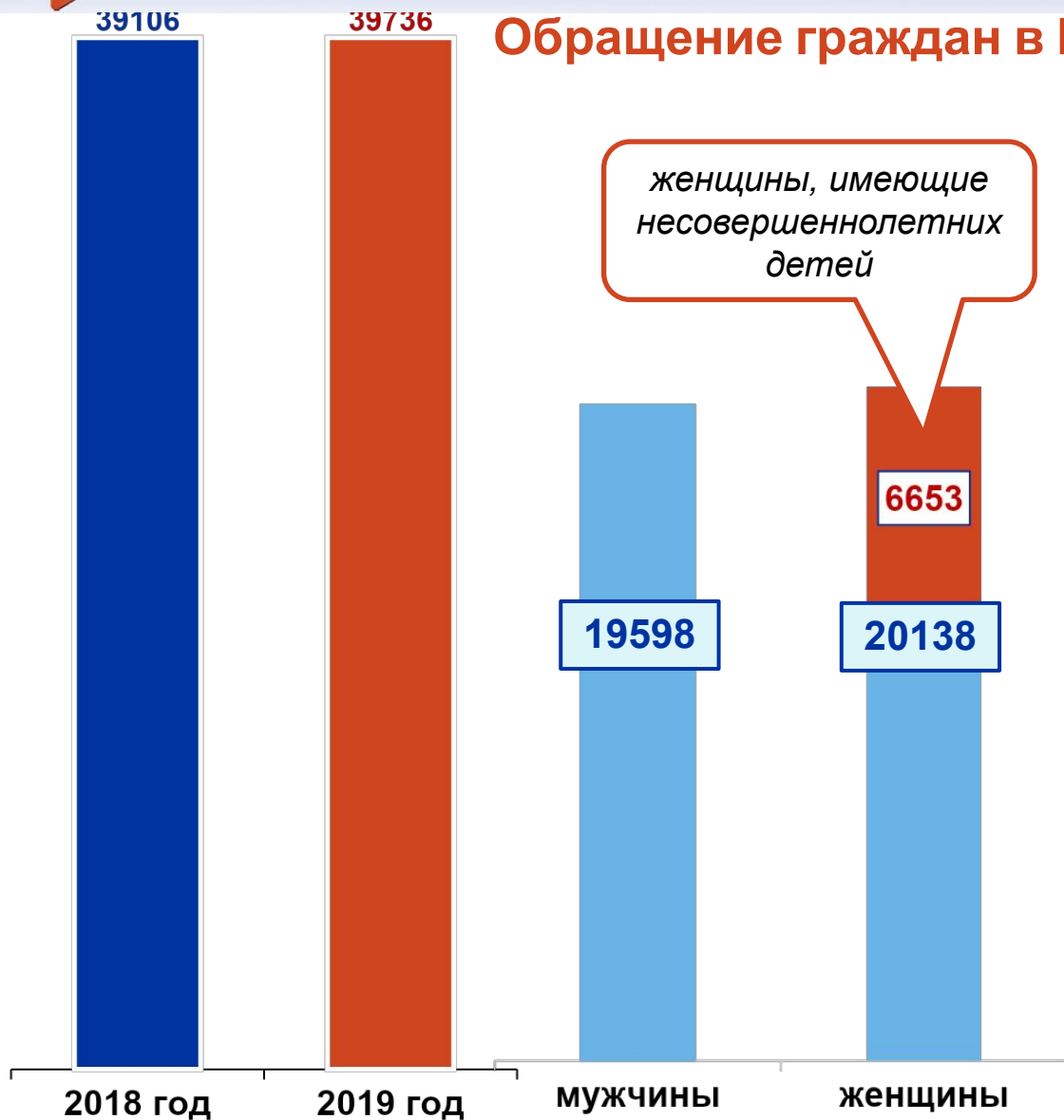


Формы взаимодействия центров занятости с работодателями



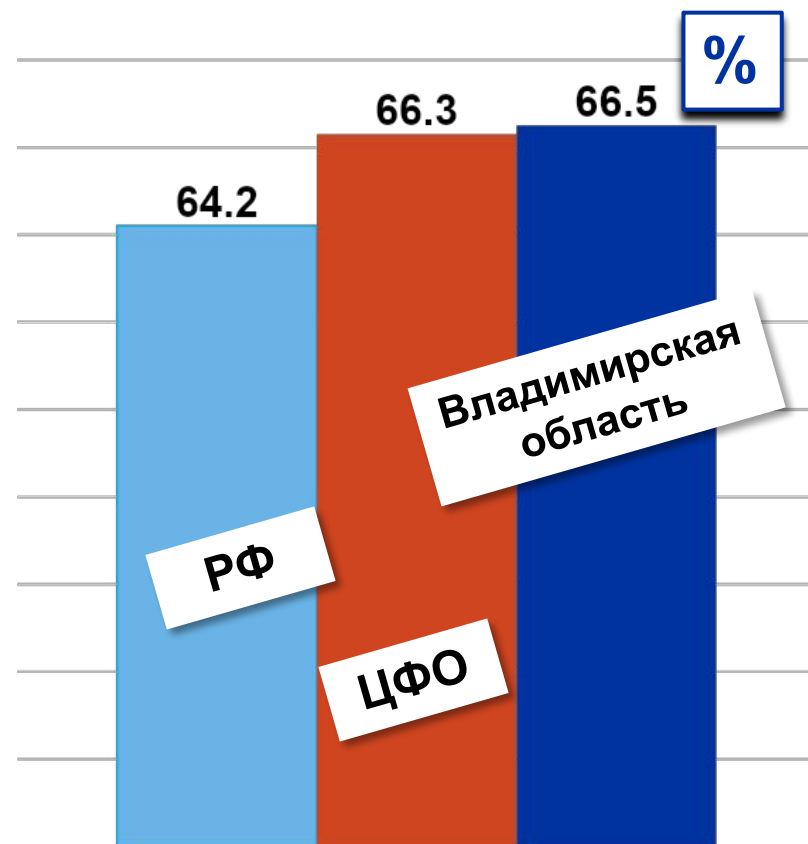
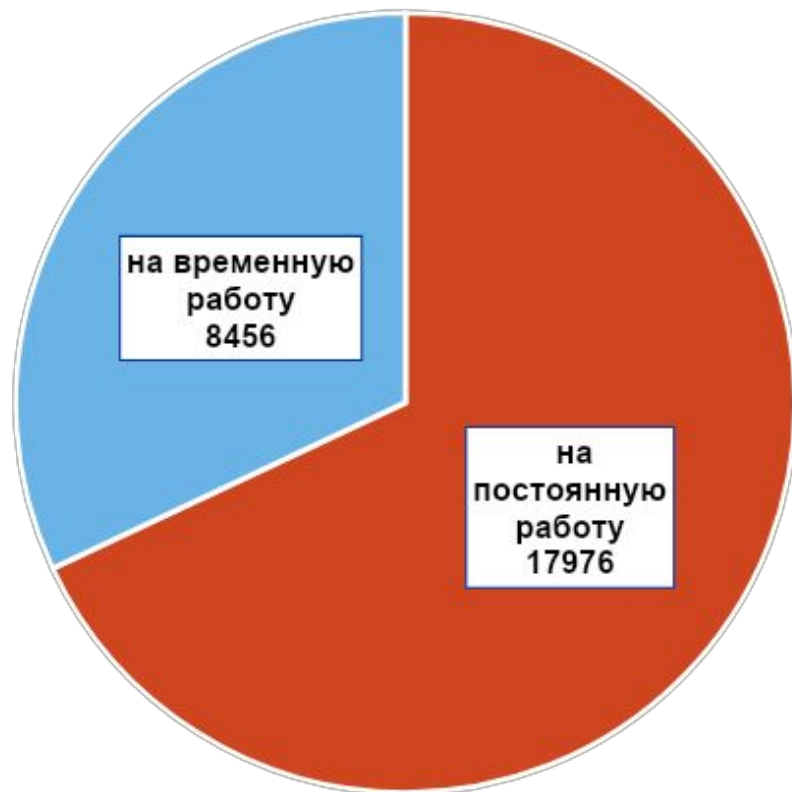


Обращение граждан в ЦЗН, чел.





Трудоустройство граждан, чел.



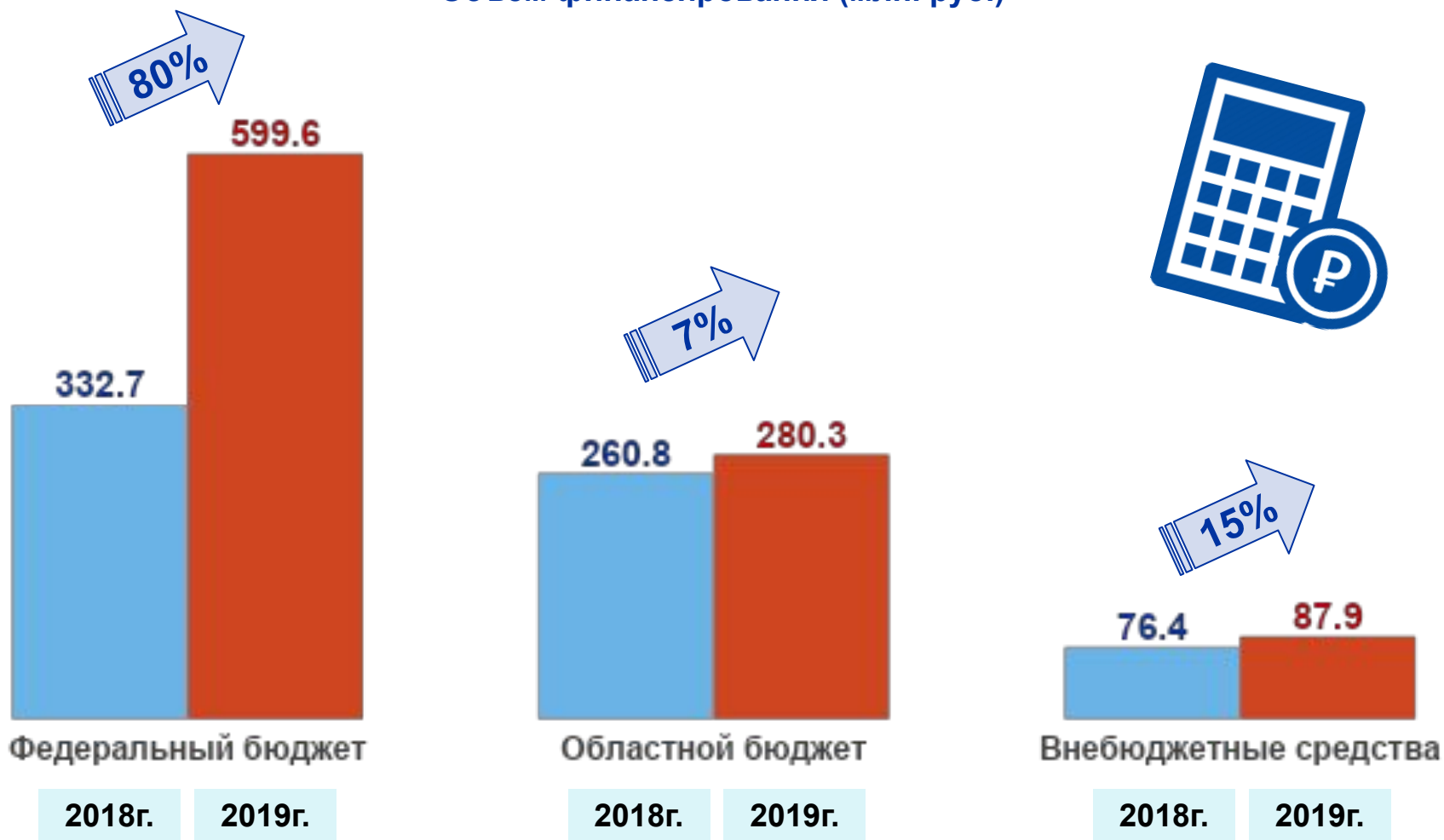
Трудоустроено в течение 10 дней после регистрации – 4 901





Государственная программа Владимирской области "Содействие занятости населения Владимирской области"

Объем финансирования (млн. руб.)





Профессиональное обучение и дополнительное профессиональное образование граждан в январе-декабре 2019 года, чел.

безработные -
1953 чел.



трудоустроены
по завершении
обучения

923
чел.


женщины в
отпуске по уходу
за ребенком -
204 чел.



возобновили
трудовую
деятельность

78 чел.

пенсионеры -
124 чел.




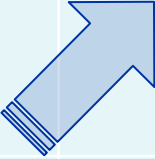
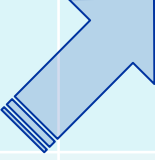
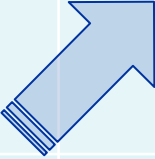
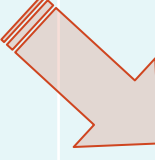
трудоустроены
по завершении
обучения

61 чел.

Признаны безработными по окончании обучения – **0,94%** (18 чел.)



Занятость инвалидов

	Целевой показатель на 2019 год	Факт на 01.01.2020
Доля трудоустроенных инвалидов из числа инвалидов, обратившихся в СЗН	50,0%	 56,5% рост на 6,5 п.п.
Доля инвалидов, получивших госуслугу по профориентации	100,0%	 137,3% рост на 37,3 п.п.
Доля завершивших профобучение инвалидов	5,0%	 7,2% рост на 2,2 п.п.
Госуслуга по сопровождению при содействии занятости инвалидов	-	69 чел.
Численность инвалидов трудоспособного возраста, работающих в отчетном периоде, человек	11 655	 10 431 снижение на 1224 чел.



Самозанятость граждан



Показатели:

- ❑ доля граждан, получивших услуги по самозанятости – **5,1%** (показатель Минтруда – 3%),
- ❑ доля граждан, открывших собственное дело – **0,5%** (показатель Минтруда – 0,7%).

В целях поддержки начинающих предпринимателей из числа бывших безработных в области ежегодно проводится

Единый день самозанятости «Вчера безработный - сегодня предприниматель»



Региональный проект «Трудовое лето»

ЦЕЛИ



- Укрепление социального партнерства
- Повышение эффективности использования средств бюджетов всех уровней
- Популяризация мероприятий по организации временного трудоустройства подростков в свободное от учебы время
- Вовлечение подростков в трудовую деятельность
- Привлечение более широкого круга работодателей

По итогам 2017-2019 годов победителями фестиваля «Трудовое лето» стали:
117 подростков,
40 работодателей,
4 трудовые бригады,
9 наставников

Ежегодно
трудоустраивается
4 тыс. подростков



Федеральный проект «Поддержка занятости и повышение эффективности рынка труда для обеспечения роста производительности труда» (2019 год)

РЕЗУЛЬТАТЫ ПРОЕКТА

Численность работников предприятий, прошедших опережающее профессиональное обучение и дополнительное профессиональное образование в 2019 году - **988 человек** (197,6% от плана).

Доля трудоустроенных работников – **100%** (план – 85%).



ФИНАНСИРОВАНИЕ 2019

План:

31,23 млн. рублей

29,67 млн. рублей – ФБ

1,56 млн. рублей – РБ

Факт:

31,19 млн. рублей (99,9%)



Участники проекта

1	ПАО «Освар»
2	ЗАО Муром
3	ООО «НПО «Вояж»
4	ООО «Бакулин Моторс Групп»
5	АО «Владимирский хлебокомбинат»
6	ЗАО «ПО МЗТА»
7	ООО «Технокомф СТ»
8	ООО «Акрилан»
9	ООО «Дёке Хоум Системс»
10	ООО «Муромский завод ТрансПутьМаш»
11	ООО «Баромембранная технология»
12	ОАО «ЗИД»
13	АО «Юрьев-Польская ткацко-отделочная фабрика «Авангард»
14	ООО «Экспо Гласс»



Федеральный проект «Поддержка занятости и повышение эффективности рынка труда для обеспечения роста производительности труда» (2020 год)

Переобучение, повышение квалификации работников предприятий в целях поддержки занятости и повышения эффективности рынка труда

средний период обучения –
2 месяца

средняя стоимость курса обучения одного человека - не более
51,9 тыс. рублей

Численность участников –
315 чел.


Объем средств – **21 265,6 тыс.руб.:**

- ✓ 20 840,3 тыс.руб.– федеральный бюджет
- ✓ 425,3 тыс.руб.– областной бюджет

Мероприятия, направленные на повышение эффективности службы занятости

пилотный центр занятости - ГКУ ВО «Центр занятости населения города Владимира»

Объем средств – **30 000 тыс.рублей**





Региональный проект «Старшее поколение» национального проекта «Демография» (2019 год)

РЕЗУЛЬТАТЫ ПРОЕКТА

Численность граждан предпенсионного возраста, прошедших профессиональное обучение и дополнительное профессиональное образование в 2019 году - **666** человек (133,5% от плана).

Доля занятых граждан – **97,4%** (план – 85%).

Доля сохранивших занятость работников – **98,8%** (план – 85%).



ФИНАНСИРОВАНИЕ 2019

План:

34,2 млн. рублей


32,5 млн. рублей – ФБ

1,7 млн. рублей – РБ

Факт:

34,077 млн. рублей (99,8%)





Региональный проект «Старшее поколение» национального проекта «Демография» (2020 год)

организация профессионального обучения и дополнительного профессионального образования граждан в возрасте 50-ти лет и старше, а также граждан предпенсионного возраста


средний период обучения –
3 месяца

средняя стоимость курса
обучения одного человека -
не более 53,4 тыс. рублей

Численность участников –
528 чел.

Объем средств – 42 186,8
тыс.руб.:

- ✓ 41 343 тыс.руб.–
федеральный бюджет
- ✓ 843,8 тыс.руб.– областной
бюджет



*Стипендия выплачивается
незанятым гражданам, ищущим
работу, не получающим пенсию по
государственному пенсионному
обеспечению*



Региональный проект «Содействие занятости женщин – создание условий дошкольного образования для детей в возрасте до трех лет» национального проекта «Демография» (2020 год)

организация переобучения и повышения квалификации женщин в период отпуска по уходу за ребенком в возрасте до трех лет, а также женщин, имеющих детей дошкольного возраста, не состоящих в трудовых отношениях и обратившихся в органы службы занятости в целях поиска работы

средний период обучения –
3 месяца

средняя стоимость курса
обучения одного человека -
не более 46,3 тыс. рублей

*Стипендия выплачивается
женщинам, имеющим детей
дошкольного возраста, не
состоящим в трудовых
отношениях и обратившимся
в органы службы занятости,
в период обучения*

Численность участников – 316 чел.

Объем средств – 18 116,8 тыс.руб.:

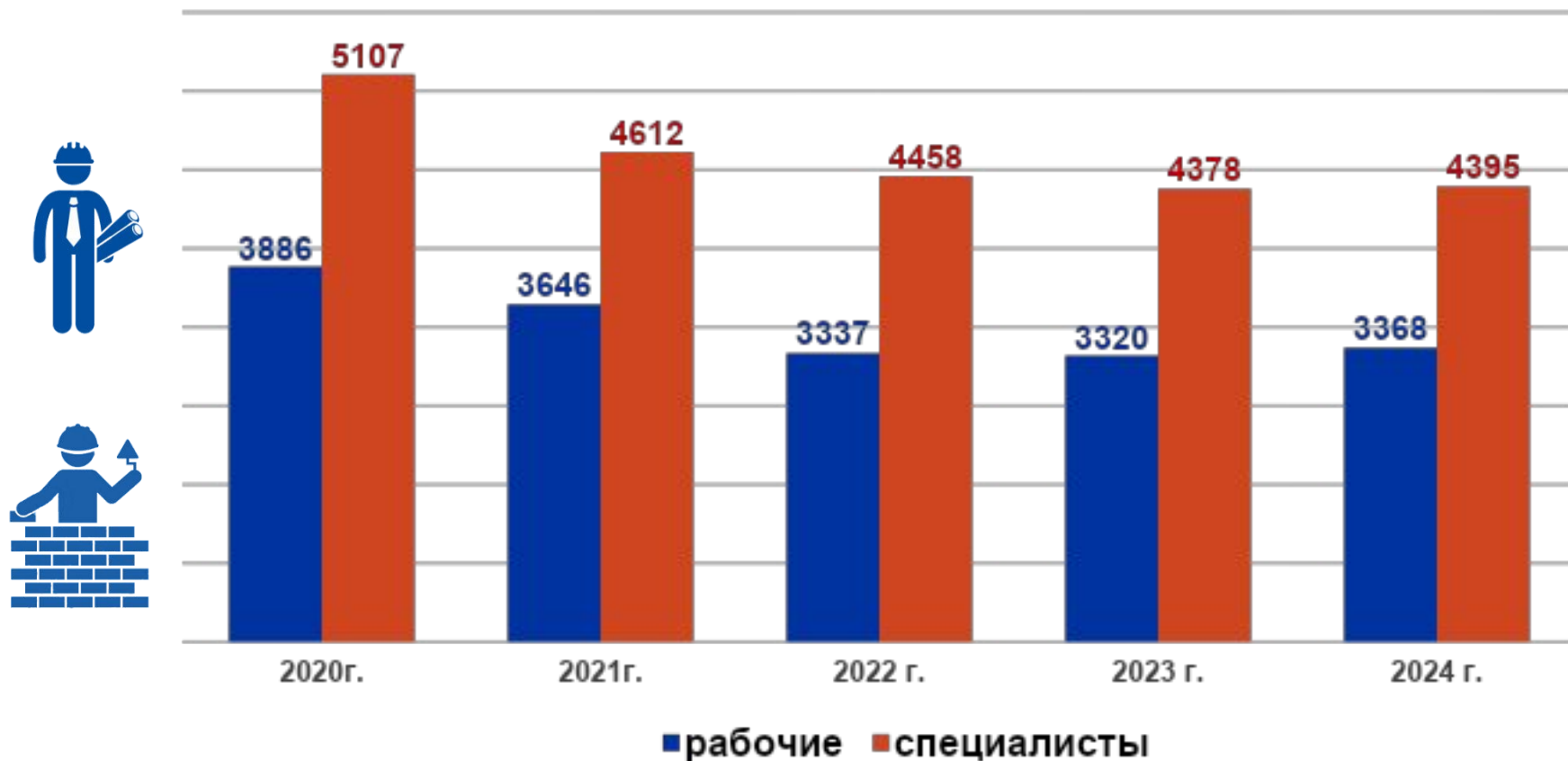
- ✓ 17 754,5 тыс.руб.– федеральный бюджет
- ✓ 362,3 тыс.руб.– областной бюджет





Формирование отраслевого заказа для профессиональных образовательных организаций области

Заявленная потребность в подготовке квалифицированных кадров на 2020-2024 годы
(по данным организаций, участвовавших в мониторинговом обследовании 2019 года)





Система социального партнерства во Владимирской области

Межрегиональный уровень

Соглашение между органами исполнительной власти субъектов Российской Федерации, находящихся в пределах ЦФО, Ассоциацией территориальных объединений организаций профсоюзов ЦФО, Координационным Советом Российского союза промышленников и предпринимателей ЦФО на 2019-2021 гг.

Региональный уровень

Соглашение между администрацией Владимирской области, Советом Владимирского областного объединения организаций профсоюзов, Президиумом РОР «Ассоциация работодателей и товаропроизводителей Владимирской области» по регулированию социально-трудовых отношений на 2018 - 2020 годы

5 иных соглашений по отдельным направлениям регулирования социально-трудовых отношений

Отраслевой уровень

9 региональных отраслевых соглашений

22 территориальных отраслевых соглашений

Территориальный уровень

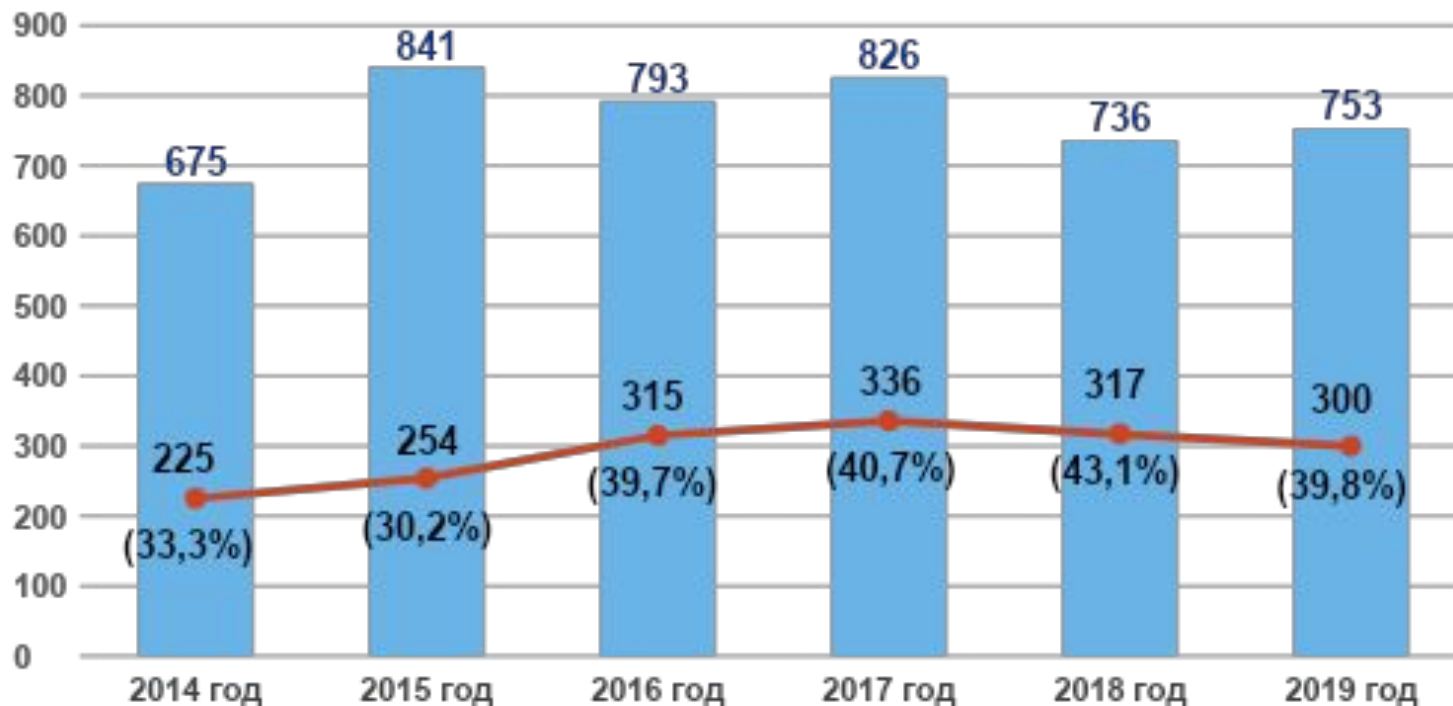
18 территориальных соглашений

Локальный уровень

около 1400 коллективных договоров




Количество коллективных договоров (в т.ч. изменений и дополнений), имеющих замечания по результатам уведомительной регистрации

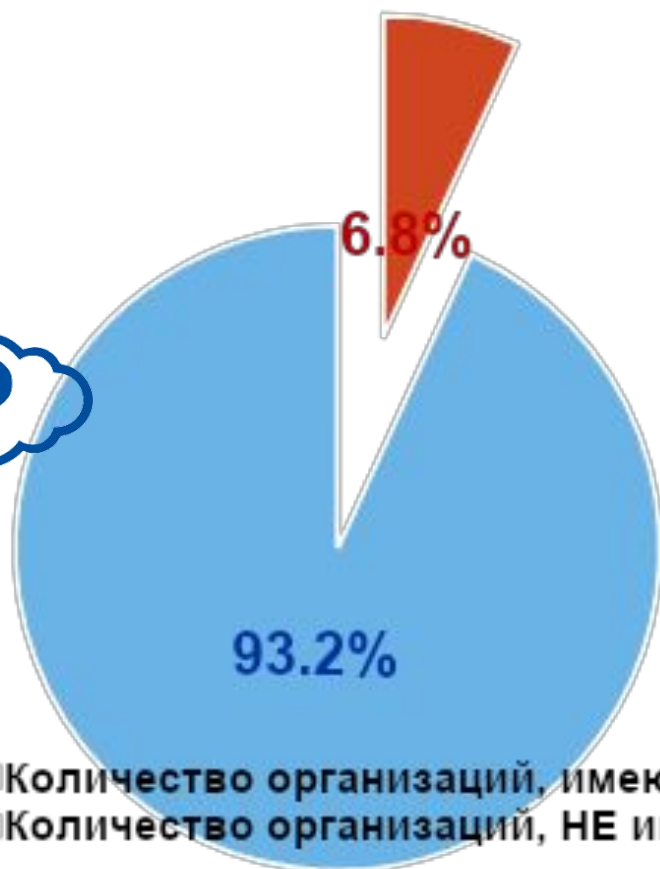


- Количество зарегистрированные коллективных договоров и изменений
- Количество уведомлений





Количество организаций региона, имеющих коллективные договора



- Количество организаций, имеющие коллективные договора
- Количество организаций, НЕ имеющие коллективные договора



Областная трехсторонняя комиссия по регулированию социально-трудовых отношений

Представляет интересы:

- 15 областных отраслевых комитетов;
- 1538 первичных профсоюзных организаций;
- 97306 членов профсоюзов

Администрация
Владимирской
области



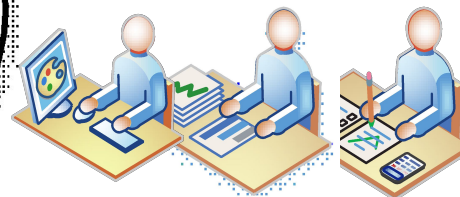
Представляет интересы:

- 30 объединений работодателей;
- 186 организаций

Профсоюзы



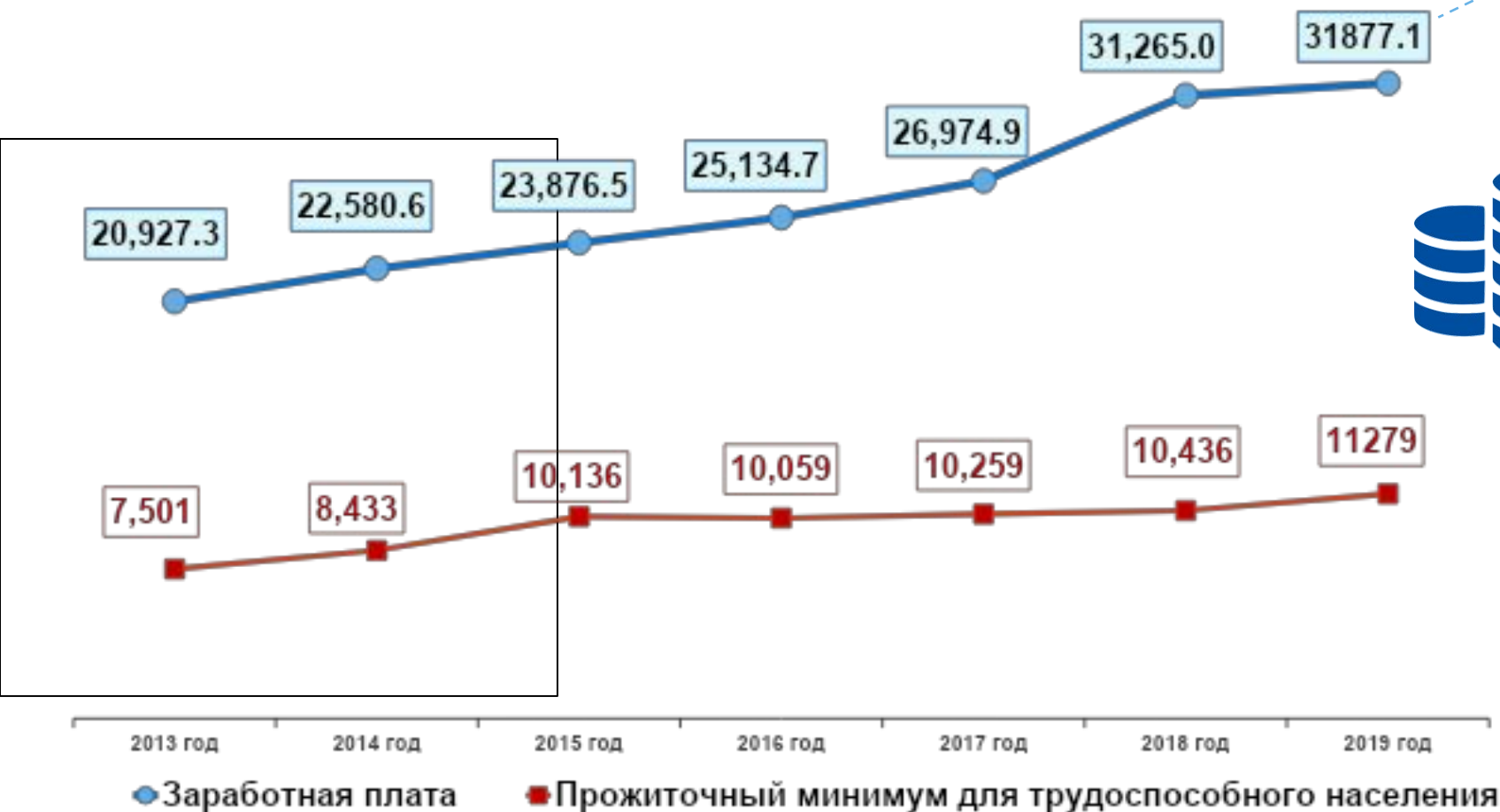
Ассоциация
работодателей





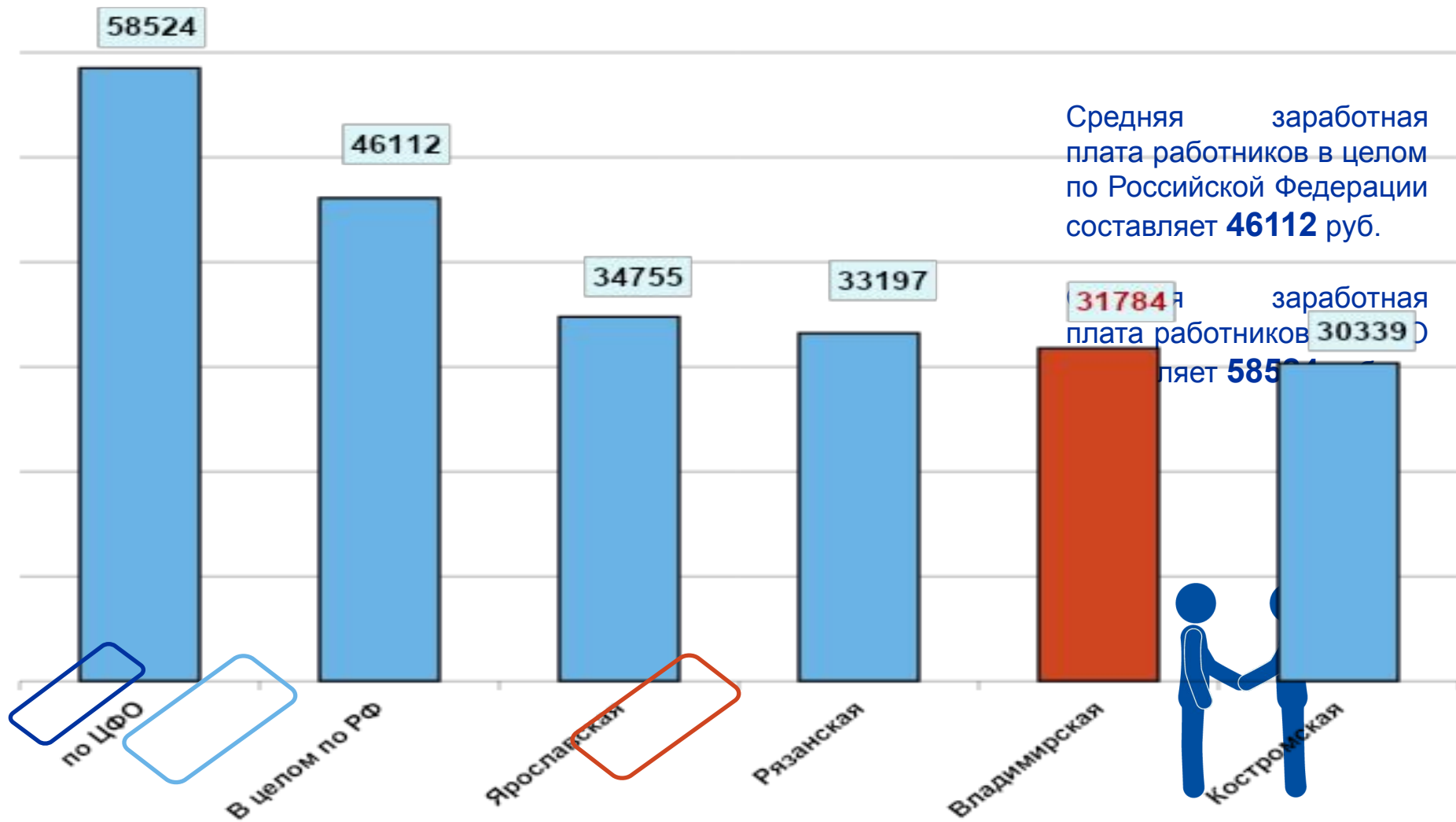
Соотношение средней заработной платы и прожиточного минимума на душу населения во Владимирской области

январь-ноябрь 2019





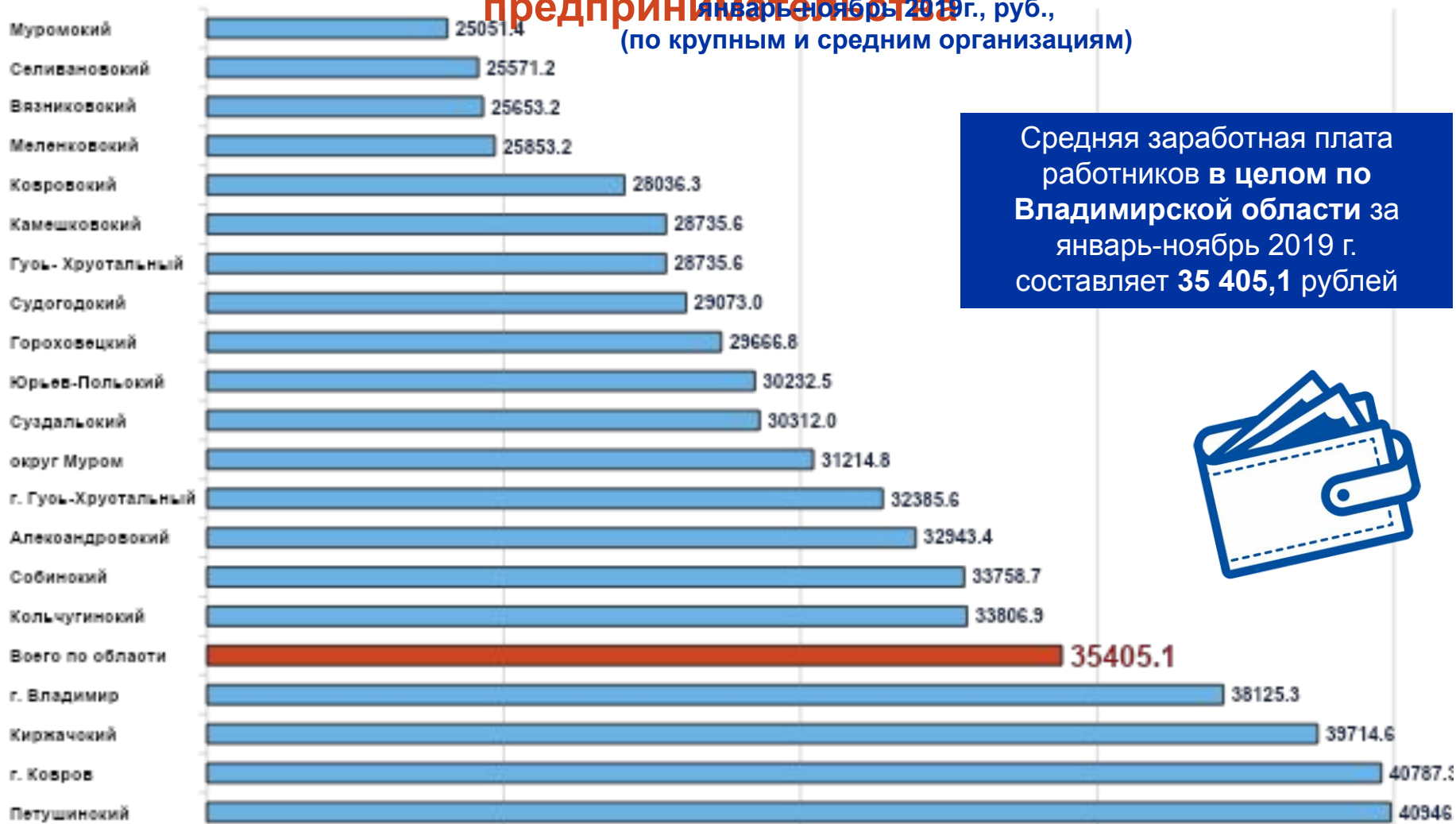
Уровень средней заработной платы работников за январь-октябрь 2019 г.





Среднемесячная номинальная начисленная заработная плата работников организаций без учета субъектов малого предпринимательства

январь-ноябрь 2019 г., руб.,
(по крупным и средним организациям)



Средняя заработная плата работников в целом по Владимирской области за январь-ноябрь 2019 г. составляет **35 405,1** рублей





Динамика уровня бедности во Владимирской области в 2013-2018 годах





**СПАСИБО
ЗА ВНИМАНИЕ!**