



ЛЮБИТНСКАЯ
РАЙОННАЯ
БИБЛИОТЕКА

ЛЕКАРСТВО ДЛЯ ДУШИ

Мир женских рукодел

Виртуальная выставка

1

2

+





Подготовила
библиограф
Светлана
Катышева

К читателю!

Рукоделие — это не просто забавное увлечение и способ скоротать вечерок – творить просит душа. Руки так и тянутся сами сделать что-то новое, неповторимое, своё. Это то состояние души, когда ты чувствуешь вдохновение, когда ты максимально приближен к созданию чего-то прекрасного, когда ты понимаешь, что способен украсить этот мир и свою жизнь.

К тому же, творчество — это способ получать удовольствие. Ведь погружаясь в него, мы забываем о заботах и тревогах. В этот момент мы концентрируемся на красоте и в полной мере выражаем свою индивидуальность. Вот почему многие так любят заниматься рукоделием, позволяющим создавать красивые вещи.

*Украшать жизнь и пространство вокруг себя — истинное предназначение женщины. Чаще всего, это вязание и вышивка. Однако ими творческое рукоделие далеко не ограничивается. В последние годы стали популярными и другие виды творчества. **Напомнить хорошо известные и познакомить с новыми видами рукоделия и творчества призвана наша выставка «Лекарство для души».***



Эта книга научит вас вязать спицами и крючком, вышивать, шить из лоскутков, делать коврики и ткать гобелены. Каждый вид рукоделия в издании красочно проиллюстрирован и подробно описан с указанием необходимых материалов, принадлежностей и техники исполнения.

В издании помещены интересные и полезные идеи для творчества: рисунки, образцы, схемы, подробные инструкции...

Из энциклопедии вы узнаете:

- секреты соединения лоскутков в печворке и шитья блёстками;
- и научитесь
- вязать кружевные салфетки в викторианском стиле,
 - вышивать различными швами: турецким, бархатным, лучевым...



37.248

В 84

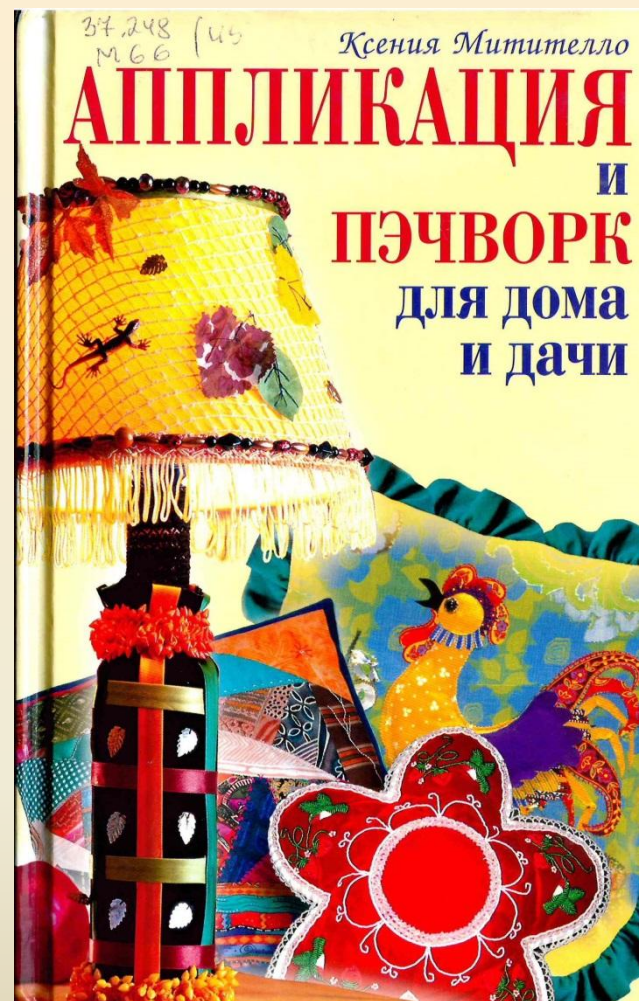
Всё о рукоделии . – Москва : Внешсигма : АСТ, 2000. – 249 с. : ил. – (Энциклопедия современной женщины).



Книга раскроет все тайны использования различных приёмов клееной, машинной и ручной аппликации. Используя любые ткани, как новые, так и бывшие в употреблении, вы сможете обновить интерьер, вложив в него минимум средств и максимум изобретательности.

Вы научитесь правильно сшивать тканевые лоскуты, разные по расцветке и фактуре, соединять элементы и даже художественные изображения и делать стильные пледы, покрывала, скатерти и занавески.

Предметная, сюжетная, декоративная аппликация и пэчворк (лоскутное шитье) предоставляют богатые возможности для всех творческих людей!



37.248
М 66

Митителло К. Аппликация и пэчворк для дома и дачи / Ксения Митителло. – Москва : Эксмо, 2006. – 288 с. : ил.



В номере журнала вы найдете самые различные варианты связанных спицами и крючком **оригинальных варежек, тёплых и комфортных носочков, стильных гетр, уютных тапочек.**

Каждая модель снабжена подробной и понятной инструкцией.



37.248

В 18

Варежки. Носки. Гетры. Тапочки // Вязаная копилка. – 2014. - № 1. – 67 с.



Шаль, несправедливо забытая в недавнем прошлом, вновь на пике популярности. Это оригинальное, удивительно красивое и в то же время невероятно практичное дополнение к одежде смягчит строгость делового костюма и придаст шарм вечернему платью.

Большой выбор представленных в книге моделей позволит каждой рукодельнице найти свою ажурную фантазию – свою шаль. Ведь они бывают вечерние, нарядные, изысканные, повседневные. Какую вы предпочтете, зависит от вашего стиля и образа жизни, но шаль непременно станет важнейшим элементом вашего гардероба




Итак, поскорее возьмите в руки спицы – результат будет ошеломляющий!

Окутайте ваши плечи роскошью!

ВЯЖИТЕ НА ПИКЕ

Издание адресовано как опытным мастерицам, так и начинающим рукодельницам.



37.248
В 99

Вяжем шали : спицы : пер. с англ. – Москва : Ниола-Пресс, 2007. – 88 с. : ил. – (Модное вязание).



Эта книга раскрывает секреты старинной, но всегда современной техники декупажа, позволяющей создать для интерьера множество красивых вещей и придать одежде оригинальный, неповторимый вид.


Издание дарит идеи, позволяющие буквально из ничего создать множество красивых вещей:

- *украсить интерьер великолепными занавесками;*
- *создать уникальные праздничные свечи;*
- *подарить новую жизнь любимым туфлям и кроссовкам;*
- *придать особый шарм сумочке или зонтику;*
- *украсить детскую одежду забавной аппликацией...*



Абажуры

Абажуры на основе зонтичных панелей можно украсить аппликацией из бумажных салфеток. Декоративные лампы могут полностью или частично имитировать прозрачность абажура или быть полностью из бумаги. Можно дополнительно украсить абажуры обоями, вышивкой, тканью, тесьмой и шнуром, а также обвести контур аппликацией блестящей линией.



Обувь для весеннего настроения

Исходный материал — детские теннисные тапочки из легкой белой ткани. Они полностью покрыты цветочным узором, вырезанным из бумажных салфеток. Неполностью оставлены лишь детали со шнуром, которые поддерживают поперки тапочек. Некоторые линии рисунка подчеркивают золотые и голубые акценты.



37.248
С 72

Спирито М.
Красивые вещи своими руками / М. Спирито; пер. с ит. Н. Алексеевой. — Москва : Мой мир, 2007. — 96 с. : ил.

Фантазируйте и создавайте
красоту
своими руками!



Коллажи в технике «терра» сейчас в особой моде, потому что являются стильным украшением интерьера.

Особое место этой в технике отводится природным материалам – сухим растениям, плодам, гравию, гальке, ракушкам, перьям, коре, песку, мху. Вам пригодится всё: цветы из увядшего букета, опавший листик комнатного растения, засохшая кожура апельсина или лимона, обломившаяся веточка, желуди, ягоды рябины, осколки и черепки, бусины, пуговицы, ленты. Вы можете использовать горох, фасоль, гречку, макароны.

А вот как правильно разложить и закрепить элементы композиции с помощью пошаговых инструкций вам поможет эта книга.

Кроме того, благодаря рекомендациям автора вы сможете самостоятельно придумывать идеи великолепных эксклюзивных картин в самых разных стилях и украшать свой дом уникальными шедеврами, созданными своими руками.




37.248
К 88

Кудряшова Т. Украшения для интерьера в технике «терра» / Татьяна Кудряшова. – Москва : Эксмо, 2008. – 80 с. : ил.



Наверное, нет ни одного дома, в интерьере которого не было бы хотя бы одной салфетки.

В издании представлены разнообразные по форме и технике вязания модели скатертей и салфеток, в том числе старинные скатерти, связанные крючком. Подробные схемы и описания их выполнения помогут вам связать выбранные модели и украсить ими свой дом, или подарить друзьям и близким.



37.248

А 68


Анни С. И. Вяжем скатерти и салфетки крючком и спицами : секреты мастерства. – Москва : Мода и рукоделие, 2009. – 64 с. : ил. – (Мода и рукоделие).



Ткачество – один из самых удивительных видов искусства. Его можно сравнить с живописью или вышивкой, но оно не является ни тем, ни другим. Изображение на тонком полотне – гобелене – создается вместе с самим полотном. Каждая ниточка – это штрих в будущей картине.

Предложенная книга «Эксклюзивный гобелен» поможет вам, начиная с несложных работ с использованием всего нескольких цветов, освоить технику гобеленового шитья и перейти к сложным, трудоемким работам, включая вершину мастерства – портрету.

Автор Нелли Уталишвили не только познакомит вас с техническими тонкостями своего ремесла, но и откроет секреты гармоничных цветовых переходов и поможет научиться воплощать на полотне обые сюжеты.




37.237
У 84

Уталишвили Н. Эксклюзивный гобелен.
Техника. Приёмы. Изделия : энциклопедия –
Москва : АСТ-ПРЕСС КНИГА, 2009. – 80 с. : ил. –
(Золотая библиотека увлечений).



Испокон веков цветочные мотивы в творчестве были одними из любимых у разных народов мира. Цветы вышивали, плели, вязали, лепили из глины, дабы потом украсить ими предметы интерьера или одежду. Однако и в наши дни их популярность стремительно растет, появляются новые виды творчества. Например, моделирование лентами.

Этот относительно новый вид прикладного искусства уже успел завоевать сердца многих рукодельниц. Секрет прост – моделирование лентами сочетает в себе аппликацию и вышивание и не требует специальных навыков, хотя усердие и усидчивость просто необходимы. Благодаря книге, снабженной пошаговыми инструкциями, вы научитесь создавать настоящие дизайнерские вещи из атласных и шелковых лент: необычные заколки, броши, вазы, и даже целые картины с 3D эффектом.



Брошь «Пион»



37.248
М 74


Моисеева Н. Объемная вышивка и аппликация лентами: цветочные мастер-классы. – Москва : Контэнт, 2016. – 96 с. : ил.



Вязать крючком – это так увлекательно! Модели, представленные в книге, просты в исполнении, но при этом очень оригинальны и смотрятся просто великолепно. Такого пояса, джемпера или шапочки вы уж точно ни на ком больше не увидите – каждая вещь неповторима!

В данной книге вы найдете множество интересных идей, которые помогут выполнить стильные украшения, пояса, сумки, джемпер или жилет.

Крючок и разноцветная пряжа, немного фантазии плюс подробные объяснения и проиллюстрированные пошаговые описания – вот всё, что нужно для создания моделей, которые да будут в моде.



37.248
Ч-63

Чиотти Д. Вяжем крючком легко и с удовольствием : практическое руководство : пер. с итал. – Москва : Ниола-Пресс, 2008. – 96 с. : ил. _ (Твой досуг, мастерица).

Старинная техника ришелье, которая традиционно применялась для отделки мелких деталей и каймы, дошла до наших дней, сохранив неповторимую легкость и изящество, присущие вещам, сделанным с неподдельным вкусом. И сегодня вышивка ришелье – вновь на пике популярности!

Настоящее издание предлагает легко и просто освоить технику и основные приёмы вышивки ришелье и выполнить множество очаровательных изделий, в числе которых салфетки, скатерти, подушки, простыни и даже оригинальный абажур!

Созданные вами очаровательные вещицы с неповторимым оттенком старины придадут вашему интерьеру особый шик и подарят атмосферу уюта.



37.248
К 82

Кристанини Д. Вышивка ришелье. Старинная техника в современном исполнении : пер. с итал. – Москва : Контэнт, 2008. – 63 с. : ил.



**Книги, представленные на выставке,
можно взять для чтения в центральной
районной библиотеке.**

Наш адрес:

п. Любытино, ул. Советов, 10

Центральная районная библиотека

<http://библиотека-любытино.рф/>

