

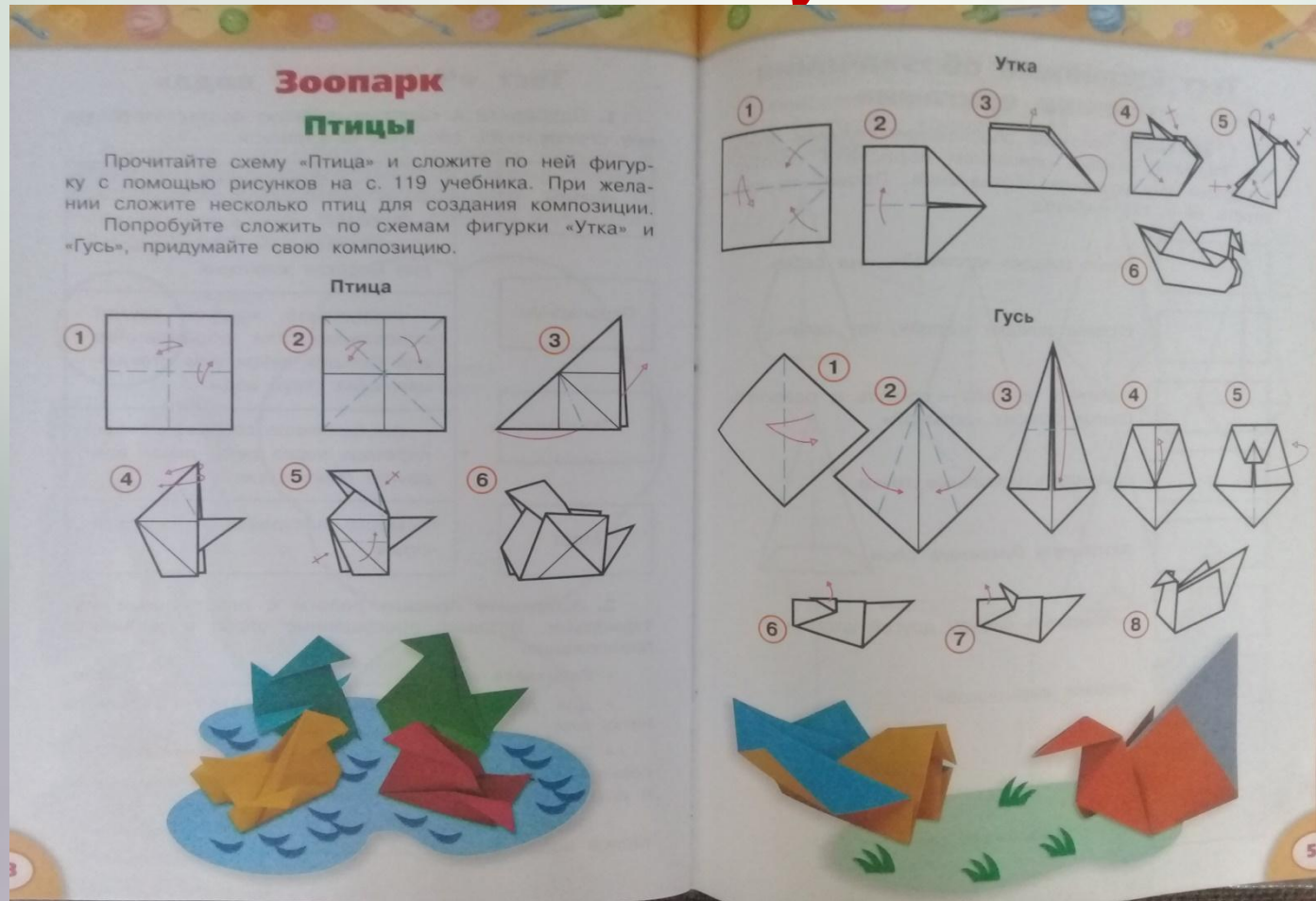
Оригами. «Птицы: Гусь» Проект пруд.

Выполнила:
Учитель начальных
классов
Порошина Ольга
Алексеевна,
ГБОУ школа 453
Колпинского района
Санкт-Петербурга.



Подготовим все необходимое для работы: плотная цветная бумага для оригами (любого цвета), карандаш, линейка и ножницы.








Выберите в рабочей тетради схему для складывания модели, которая вам больше нравится. Мы решили сложить гуся.



Пользуясь схемой в рабочей тетради,
складываем модель.







Готовое изделие.



А теперь объединяемся в
большие группы (5-6 человек) и
создаем проект «Пруд»
Продумайте фон...
Определите расположение
ваших гусей.

Вариант проекта.

