

Петухова Наталия Владимировна, педагог дополнительного образования МБОУ ДО «БЦДО»

Подготовка текстового документа



Набор (ввод) текста

- Осуществляется с помощью



Текст

- Текст- несколько предложений связанных между собой по смыслу.



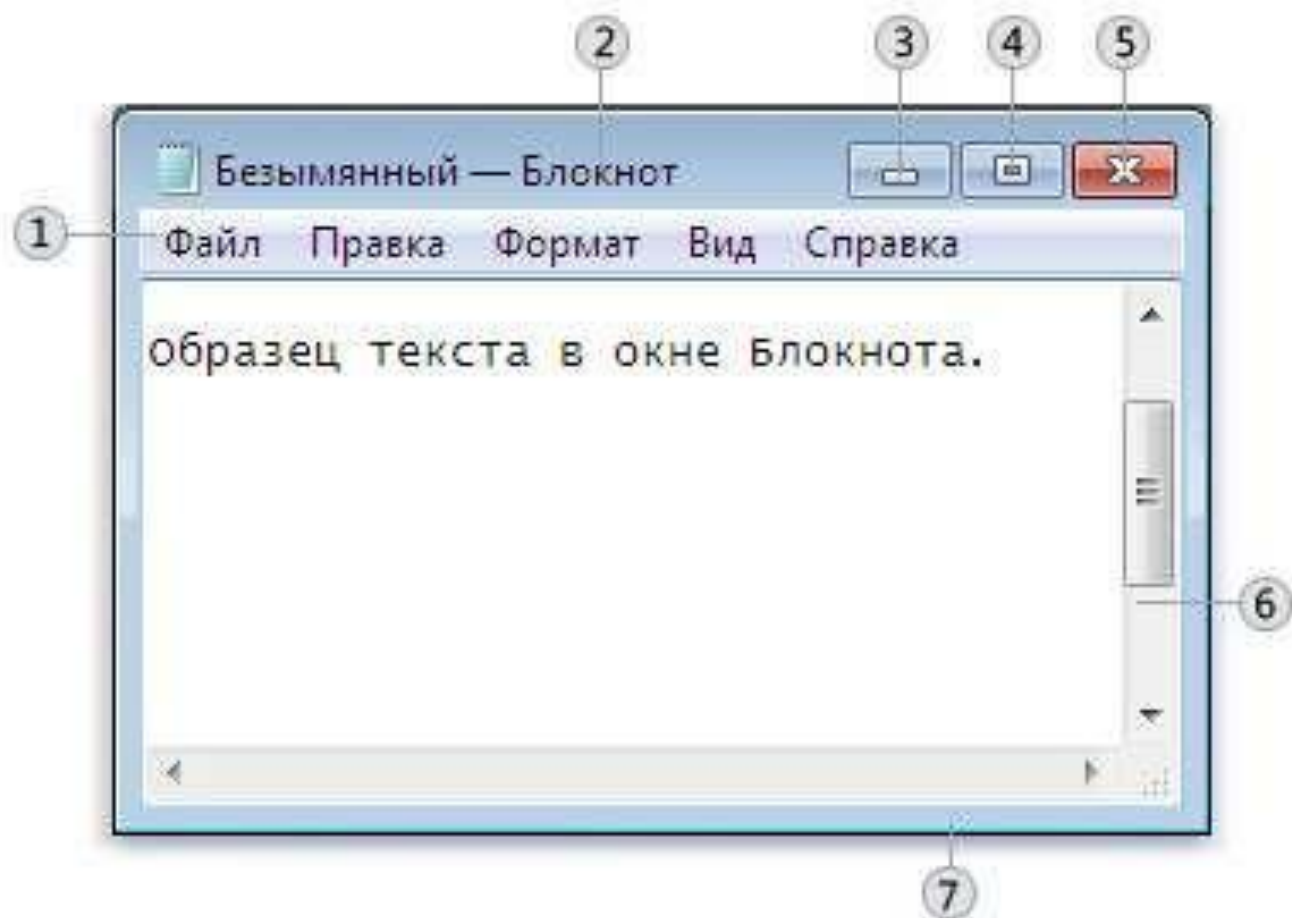
- Текст состоит из символов – букв, цифр, знаков препинания.
- Символ – наименьший элемент текста.

Блокнот – текстовый редактор

- ▣ *Текстовый редактор* – это прикладная программа, позволяющая создавать текстовые документы, редактировать их, просматривать содержимое документа на экране, распечатывать документ.

Блокнот

- Меню Пуск → Все программы →
Стандартные Блокнот
- Блокнот – простейший текстовый редактор.
- Блокнот позволяет сохранять текст только в формате TXT.



1 Строка меню

2 Заголовок окна


3 Кнопка «Свернуть»

4 Кнопка «Развернуть»

5 Кнопка «Закреть»







6 Полоса прокрутки

7 Граница

- 
- Курсор в текстовом редакторе имеет вид чёточки. Курсор показывает куда будет вводится символ.

Игра «Символы»

Повторим?



Редактирование текста

- Просмотр
- Исправление обнаруженных ошибок
- Внесение необходимых изменений

Типы и способы устранения ошибок

Лишний символ

- 1) Установить курсор перед лишним символом.
Нажать клавишу **Delete**.
- 2) Установить курсор за лишним символом.
Нажать клавишу **Backspace**.

Пропущенный символ

Установить курсор на место вставки символа.
Нажать клавишу с нужным символом.

Неверный символ

- 1) Установить курсор перед ошибочным символом.
Нажать клавишу **Delete**.
Нажать клавишу с верным символом.
- 2) Установить курсор за ошибочным символом.
Нажать клавишу **Backspace**.
Нажать клавишу с верным символом.

Файловые операции

- **Документы, создаваемые с помощью текстового редактора, хранятся в файлах.**
- создать новый файл;
- сохранить текст в файл;
- открыть файл (загрузить текст из файла в оперативную память).

Задание на ПК

- Запустите **Блокнот**.
- Введите с помощью клавиатуры:
 1. Буквы русского алфавита Аа Бб Вв Гг Дд
 2. Цифры от 1 до 10.
 3. Текст о себе (имя, возраст, класс и т.д.)
- Сохраните файл в личной папке под именем **Символы.txt**.

Источники информации:

- Тур С.Н. , Бокучаева Т.П. «Первые шаги в мире информатики» Методическое пособие для учителей 5-6 классов. – СПб.: БХВ-Петербург, 2005. – 304с.: ил.
- ru.wikipedia.org