

Занятия по развитию речи «Весенние цветы»



Учитель-логопед
Магеррамова А.И.

Задачи



Основные:

- расширение и активизация словаря по данной теме;
- развитие грамматических представлений;
- формирование навыков словообразования;
- развитие мелкой и общей моторики;
- развитие мимических мышц;
- развитие внимания, памяти, мышления;
- развитие связной речи.

Воспитательные:

- воспитание бережного отношения к природе;
- воспитание любви к природе, к ее красоте;
- воспитание основ безопасного поведения на природе.



Как растет цветок ?

Как растет цветок?



Цветок начинает расти,
когда семена попадают в землю.

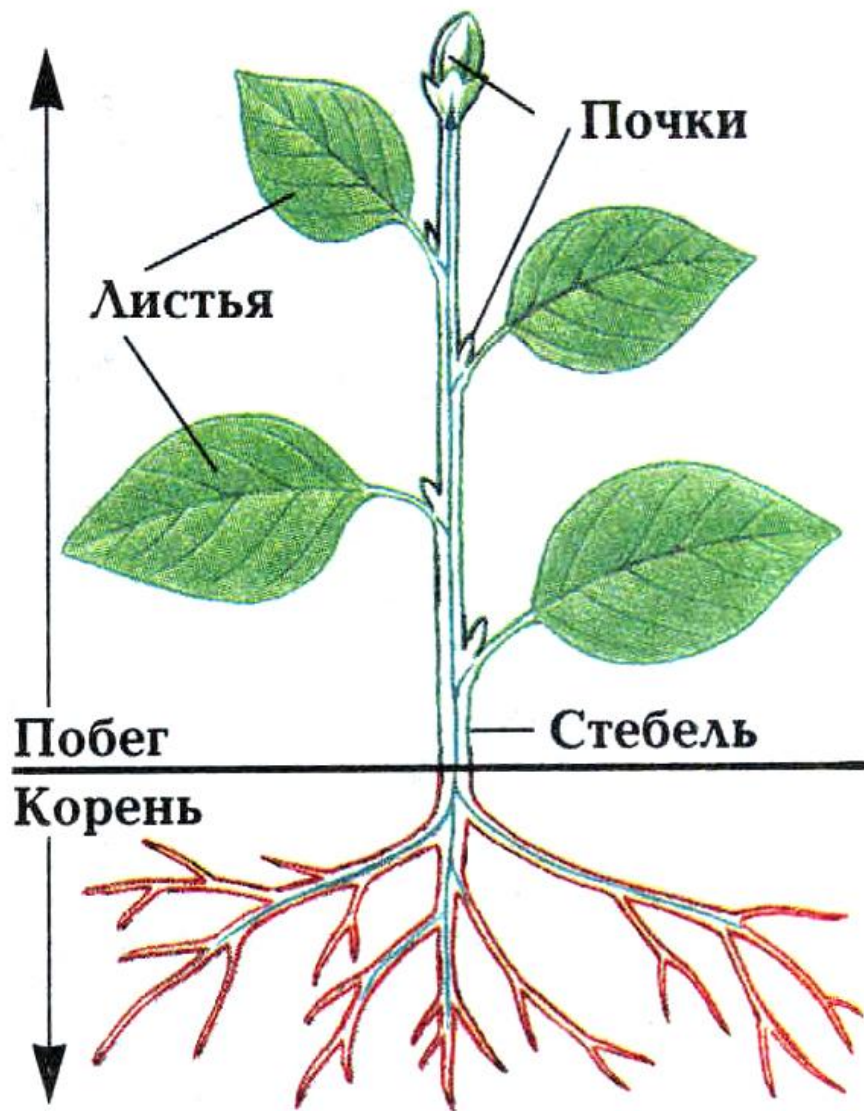


В земле из семечка развивается росток.



Затем на поверхности почвы появляется
маленький росток.

Строение цветка



Согласование существительных с числительными

ЧЕГО БОЛЬШЕ?



цветов или желтых ромашек? Почему?

Ты сможешь сорвать цветок, если посчитаешь каких цветов на кусте больше.



Физминутка

Наши алые цветы распускают лепестки,
(дети сжимают и разжимают кулачки)

Ветерок чуть дышит, лепестки колышит. (дети
плавно машут руками)

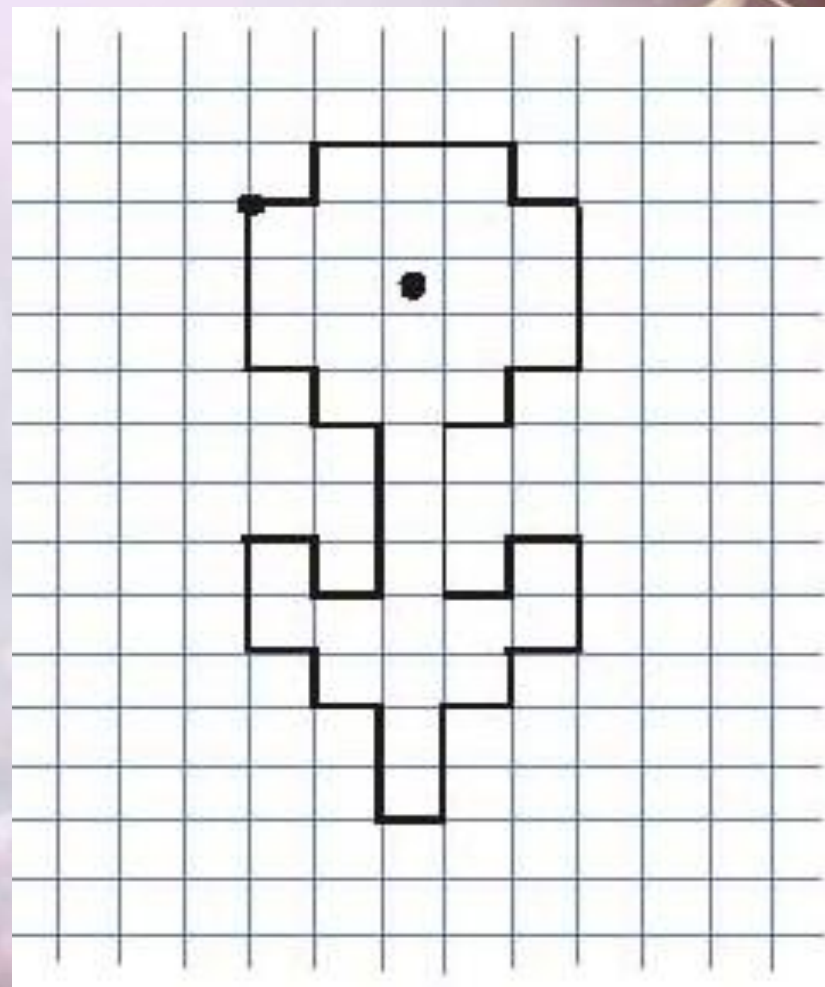
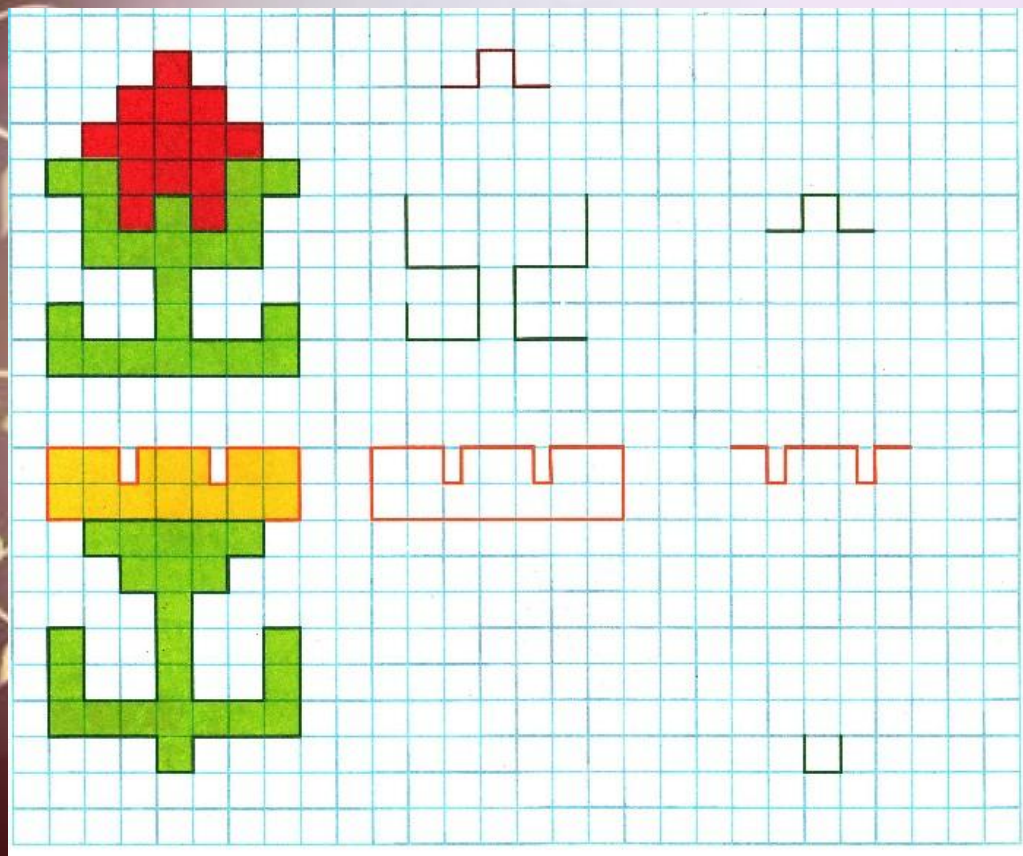
Наши алые цветы закрывают лепестки,
(дети сжимают кулачки)

Тихо засыпают, головой качают.
(кладут руки на столик)

Какие весенние цветы вы знаете?



Нарисуйте цветок по клеточкам



Загадки



Эй, звоночки,
Синий цвет, -
С язычком,
А звону нет!
(Колокольчик)



В поле сестрички стоят,
Жёлтые глазки на солнце глядят,
У каждой сестрички -
Белые реснички... (ромашка)

Нам каждому весенняя природа дорога.
Ручьями растекаются холодные снега.
От снега очищаются и хвоя, и валежник.
И первым появляется в проталине... (подснежник)

Он желтым распускается, А после цветенья сдувается.
Знают, девочки и мальчики, Что это... (одуванчики)

Спасибо за внимание

