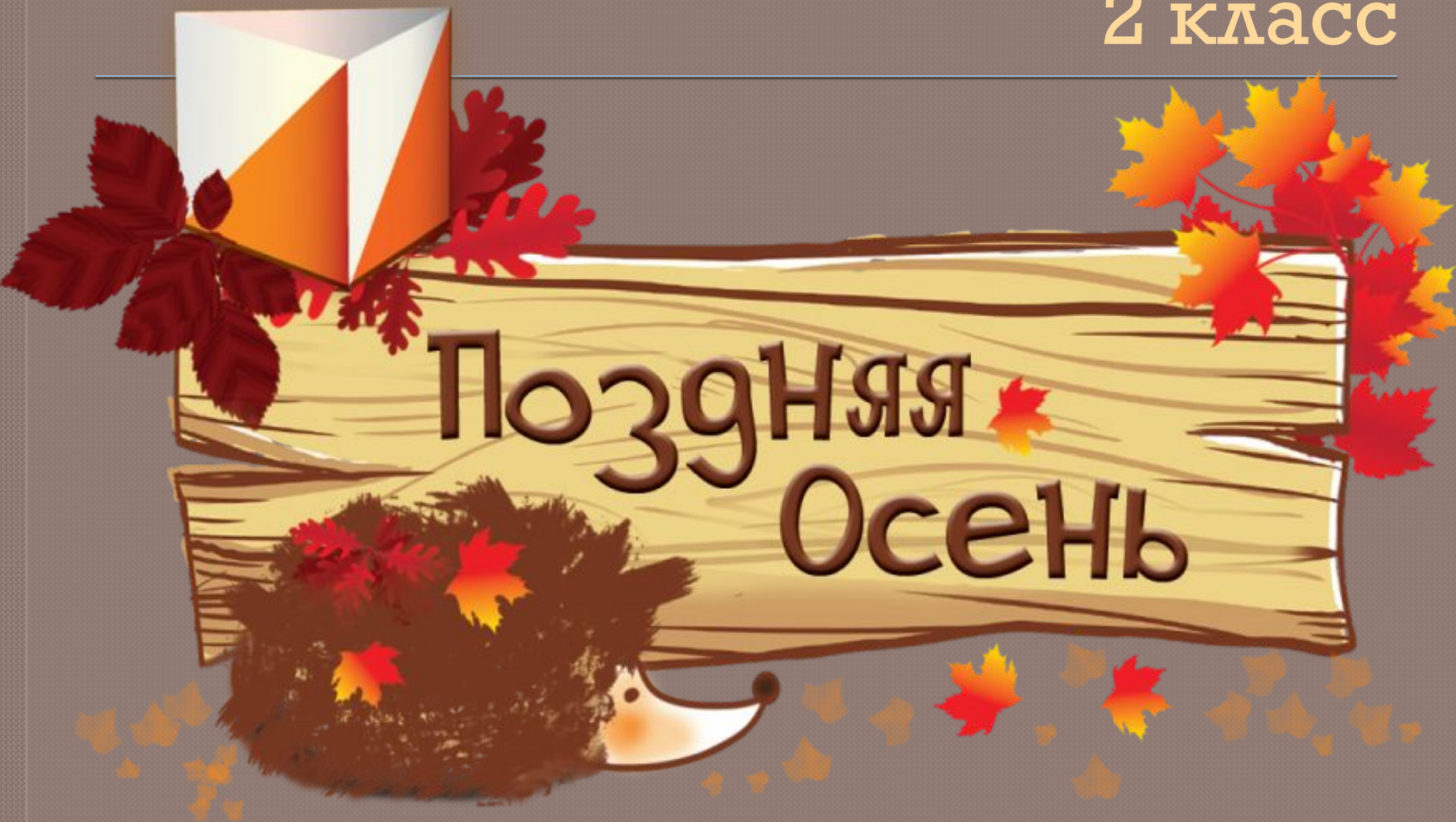


# Урок чтения

## 2 класс



ГОУ ЯО «Рыбинская школа-интернат  
№2»

учитель Кузнецова Ольга Витальевна

# Говорі хорощо звук С.

со \_\_\_\_\_

со

со \_\_\_\_\_

сососо

о\_са – о\_со – о\_се

о\_сень

о́сень

а<sup>с</sup>та – а<sup>с</sup>ту

на<sup>с</sup>тупіла

На<sup>с</sup>тупіла о́сень?

На<sup>с</sup>тупіла о́сень.

# Отгадай загадку.

Листья с веток облетают,  
Птицы к югу улетают.  
«Что за время года?» – спросим.  
Нам ответят: «Это ... ».



Осень

# Назови осенние месяцы.



Ранняя осень  
сентябрь



Золотая осень  
октябрь



Поздняя осень  
ноябрь



**Откройте книги на странице 32.**

Я открыл(а) книгу на странице 32.

**Как называется рассказ?**

Рассказ называется «Поздняя осень».

**Кто автор рассказа?**

Автор рассказа Рылов.

**О каком времени года  
говорится в рассказе?**

В рассказе говорится об осени.

# Как описывает автор погоду и деревья?

Дует холодный ветер, срывает  
с деревьев листья.



# Что автор говорит о птицах?

Птицы улетают на юг.



# Прочитай о синичках.

Синички прыгают по веткам, ищут корм, прячут зёрнышки в кору.





# Физминутка

**Листья в воздухе кружатся,** *(Дети кружатся)*

**Тихо на траву ложатся.** *(Опускают руки и приседают)*

**Сбрасывает листья сад —** *(Потряхивают кистями)*

**Это просто листопад.** *(Сжимают и разжимают кулачки)*

**Стало хмуро за окном,** *(Повороты корпуса, руки на поясе)*


**Дождик просится к нам в дом.** *(Движения кистями, изображая дождик)*

**В доме сухо, а снаружи** *(Соединить руки над головой в виде крыши)*

**Появились всюду лужи.** *(Ритмично шагать )*

# Что автор говорит об овощах?

Огород опустел. Все овощи убрали с грядок.



# Прочитай о цветах.


Цветы завяли, почернели.





# Как изменился сад поздней осенью?

В саду на дорожках большие лужи.





# Что автор говорит об осени.

Наступила сырая, холодная и скучная осень.



## Дополни

Ветер (что делает?) **дует** и **срывает**

Птицы (что делают?) **улетают**

Огород (что сделал?) **опустел.**

Овощи (что сделали?) **убрали.**




Цветы (что сделали?) **завяли** и **почернели.**

Осень (какая?) **сырая**, **холодная**, **скучная**.

# Итог урока

---

- Что мы делали на уроке?
- О каких признаках поздней осени мы прочитали?



**Красный** – “Я – молодец, работал хорошо.”

**Зеленый** – “Я молодец, мне было трудно, но я справился”

**Желтый** – “Я молодец, но сегодня я немного забыл”.

## Домáшнее задáние.

---

- Прочитай рассказ «Поздняя осень» на странице 42 ещё раз.
- Выполни задания № 5 и №6 на странице 43.
- Запомни признаки поздней осени.



# МОЛОДЦ

# Ы!



Источники:

Слайд 1 <http://www.playcast.ru/uploads/2015/09/22/15166207.png>

Слайд 3

[https://gif2.mycdn.me/image?id=861467448469&t=44&plc=WEB&tkn=\\*0NDHSZsPQHDEWBsiq6HYDr1vOJU](https://gif2.mycdn.me/image?id=861467448469&t=44&plc=WEB&tkn=*0NDHSZsPQHDEWBsiq6HYDr1vOJU)

Загадка: <http://womanadvice.ru/zagadki-pro-osen-dlya-doshkolnikov>

Слайд 4 Сентябрь <https://club.foto.ru/gallery/images/preview/2008/12/29/1252793.jpg>

Октябрь <http://pinster.ru/cache/images/350x263/1356.jpg>

Ноябрь [http://img0.liveinternet.ru/images/attach/c/9/126/142/126142302\\_1.jpg](http://img0.liveinternet.ru/images/attach/c/9/126/142/126142302_1.jpg)

Слайд 6 Дует ветер

[http://tunnel.ru/thumb/images/201609/post\\_comment/59578/image\\_keepration\\_200x150.jpeg](http://tunnel.ru/thumb/images/201609/post_comment/59578/image_keepration_200x150.jpeg)

Листья опадают <http://ladyadvice.ru/wp-content/uploads/2013/10/listopad.jpg>

Осень <http://ulpravda.ru/userfiles/image/%D0%BE%D1%81%D0%B5%D0%BD%D1%8C.jpe>

Слайд 7 Птицы улетают

[http://ped-kopilka.ru/upload/blogs/34095\\_9bcbc11891448ed77a8f0767a99671c3.jpg.jpg](http://ped-kopilka.ru/upload/blogs/34095_9bcbc11891448ed77a8f0767a99671c3.jpg.jpg)

Слайд 8 Синичка <http://s019.radikal.ru/i608/1503/41/7b1bea677eb6t.jpg>

<http://s019.radikal.ru/i608/1503/41/7b1bea677eb6t.jpg>

<http://fb.ru/misc/i/gallery/17472/590382.jpg>

Слайд 10 Огород

<http://chudoogorod.ru/wp-content/uploads/2014/06/x41-1.jpg.pagespeed.ic.7vLX31fwUa.jpg>

Уборка овощей <http://ped-kopilka.ru/images/photos/medium/article1204.jpg>

Слайд 11 Цветы [http://99px.ru/sstorage/53/2011/01/tmb\\_6928\\_3032.jpg](http://99px.ru/sstorage/53/2011/01/tmb_6928_3032.jpg)  
[http://99px.ru/sstorage/53/2011/01/tmb\\_6928\\_3032.jpg](http://99px.ru/sstorage/53/2011/01/tmb_6928_3032.jpg)

Слайд 12 Лужи [http://xn----8sbiectm6bhdx8i.xn--p1ai/sites/default/files/osen\\_lesson\\_1.jpg](http://xn----8sbiectm6bhdx8i.xn--p1ai/sites/default/files/osen_lesson_1.jpg)  
<http://www.2099.ru/wp-content/uploads/2016/11/%D0%B0%D0%BD%D0%B8%D0%BC-%D0%B4%D0%BE%D0%B6%D0%B4%D1%8C-%D0%BA%D1%80%D0%B0%D1%81%D0%B8%D0%B2%D0%BE.gif>

Слайд 13 Осень <http://data.whicdn.com/images/262203465/original.gif>  
<http://oldgazeta19.ru/files/news/82/94/4f66dc8804bb0.jpg>  
[http://planetakartinok.net/photo/0-0/11449\\_dozhdlivaya-osen.jpg](http://planetakartinok.net/photo/0-0/11449_dozhdlivaya-osen.jpg)

Слайд 17 Смайлики [http://liubavyshka.ru/\\_ph/4/2/317764423.gif](http://liubavyshka.ru/_ph/4/2/317764423.gif)