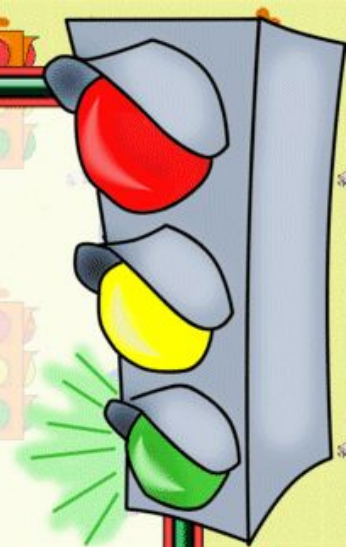



# «Правила перевозки детей в автомобиле»





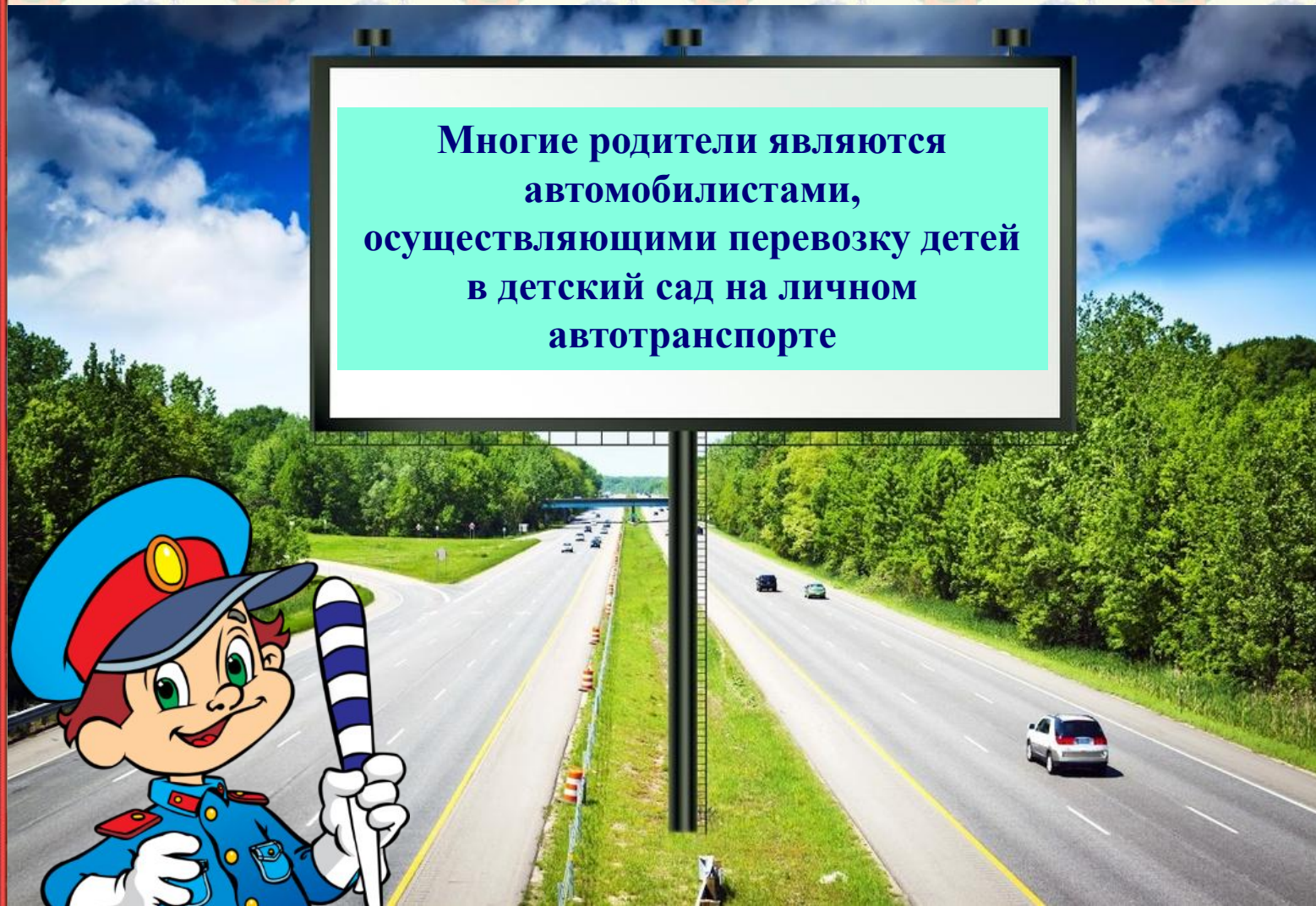
**Дети – это самое дорогое,  
что у нас есть и мы должны  
их беречь.**

**Одним из способов  
защиты наших детей  
является их передвижение,**

**а точнее  
перевозка в автомобиле**



**Многие родители являются  
автомобилистами,  
осуществляющими перевозку детей  
в детский сад на личном  
автотранспорте**



**ДОРОГИЕ РОДИТЕЛИ!**

**ПОМНИТЕ!**

Информационная программа  
по безопасности дорожного движения



**ПРИСТЕГНИТЕ  
САМОГО ДОРОГОГО**

**ПРИСТЕГНИТЕСЬ САМИ**

Соблюдать эти правила не сложно, тем более, когда в ваших руках жизнь вашего ребенка. Если вы своим примером будете показывать детям, что эти правила важны, то и дети будут их соблюдать.

Берегите себя и своих детей!

## АВТОКРЕСЛО – ДЕТЯМ!



ЧТОБЫ ИЗБЕЖАТЬ БЕДЫ,  
С АВТОКРЕСЛОМ ТЫ ВОДИ!



ВАЖНЕЕ  
ВСЕХ  
ИГРУШЕК

БЕЗДТП.РФ

ИНТЕРНЕТ-ЦЕНТР  
«ДВИЖЕНИЕ БЕЗ ОПАСНОСТИ»



### ЧТО ТАКОЕ АВТОКРЕСЛО?



Детское автокресло – это удерживающее устройство для транспортировки детей в автомобиле. Автокресло предназначено для маленьких пассажиров от рождения до достижения ими роста 150 см (или веса 36 кг). Главная задача автокресла – обеспечить безопасность ребенка в аварии, при экстренном торможении или резких маневрах. Его польза очевидна – детское автокресло снижает вероятность смертельной травмы на 75%. Обязательное условие для этого – правильная установка сиденья в автомобиль.

### КАК ВЫБРАТЬ АВТОКРЕСЛО?



В первую очередь, определите, кресло какой группы подходит для вашего ребенка. Также при выборе важен возраст и, зачастую, рост ребенка, ведь все дети – яркие индивидуальности, в том числе и по своим внешним параметрам. Поэтому, в некоторых случаях определить правильную группу автокресла без специалиста очень сложно.



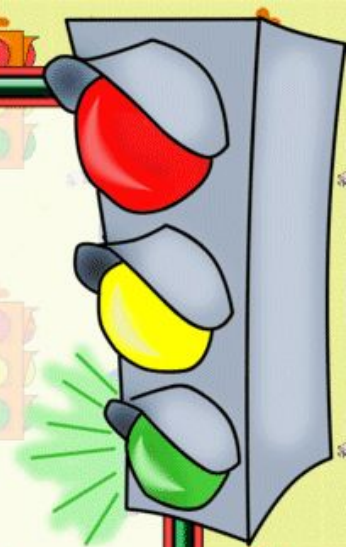
### ПОЧЕМУ НЕЛЬЗЯ ЭКОНОМИТЬ НА БЕЗОПАСНОСТИ РЕБЕНКА?



Бывают такие случаи, когда родителей, которые пришли за автокреслом, искренне возмущает его цена. «Кошмар!» – восклицают они, – «за что такие деньги?». При этом, многие такие родители не задумываясь покупают своим детям дорогие игрушки или совсем не экономят на бензине. Покупая автокресло, вы тратите деньги не на автокресло, а на безопасность своего ребенка. Очередная дорогостоящая игрушка – не признак любви. Настоящая забота проявляется в ответственности взрослых за своих детей.

Подробную информацию можно посмотреть на сайтах [gibdd.ru](http://gibdd.ru) и [бездтп.рф](http://бездтп.рф) в разделе «Автокресло-детям!»

Согласно Правилам Дорожного Движения, а именно пункту 22.9 Перевозка детей допускается при условии обеспечения их безопасности с учетом особенностей конструкции транспортного средства. Вся суть в том, что ребенка в возрасте до 12 лет необходимо перевозить в автомобиле только с использованием специальных детских удерживающих устройств, соответствующих весу и росту ребенка, или иных средств, позволяющих пристегнуть ребенка с помощью ремней безопасности. Все детские кресла делятся на группы по возрасту и весу ребенка. Не стоит брать кресло на вырост. Помните, что здоровье и жизнь вашего ребенка дороже всего.





**Как использовать детское автокресло.** Детское кресло должно быть безопасным и комфортным, чтобы ребенку было удобно сидеть в нем. Необходимо, чтобы крепление кресла было прочным. Исследование, проведенное в Германии, показало: наиболее безопасное крепление детского сидения к креслу автомобиля – система ISOFIX. Кресло рекомендуют располагать для большей безопасности за спиной водителя. В зависимости от веса и возраста ребенка, кресла распределяют на пять категорий:

- «0» (младенцы) – 0-10 кг (от 0 до 9 месяцев);
- «0+» («младенцы+») – 0-13кг (от 0 до 18 месяцев);
- «1» («малыши») – 9-18 кг (от 8 месяцев до 4 лет);
- «2» («малыши») – 15-25 кг (от 3 лет до 7 лет);
- «3» («юниоры») – 22-36 кг (от 5 до 12 лет).



## Детские удерживающие устройства



**0-13 кг**  
от рождения до 1 года



**9-18 кг**  
от 9 месяцев до 4 лет

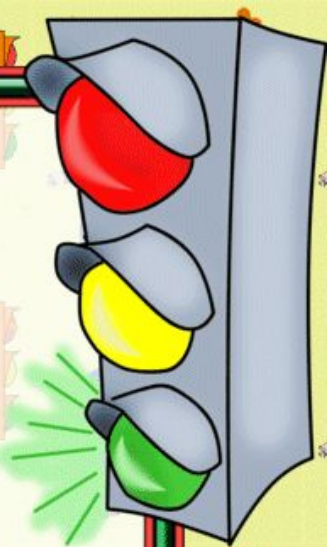


**15-25 кг**  
от 3 до 7 лет

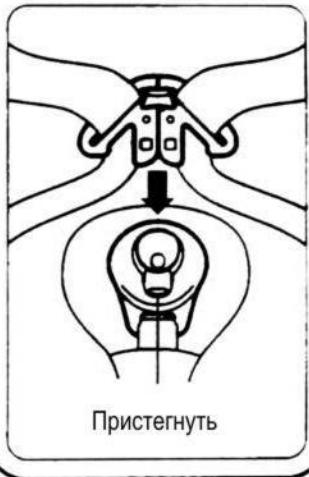
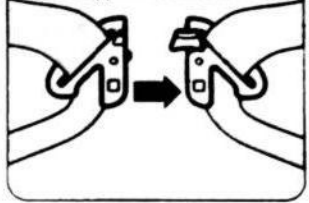


**22-36 кг**  
от 6 до 12 лет





Правый и левый фиксаторы соедините вместе.



Пристегнуть



Регулировочная стропа





## Памятка для родителей-водителей «Правила перевозки детей в автомобиле»

- ✦ Всегда пристегивайтесь ремнями безопасности и объясняйте ребенку, зачем это нужно делать.
- ✦ Если это правило автоматически выполняется Вами, то оно будет способствовать формированию у ребенка привычки пристегиваться ремнем безопасности.
- ✦ Ремень безопасности для ребенка должен иметь адаптер по его росту (чтобы ремень не был на уровне шеи).
- ✦ Дети до 12 лет должны сидеть в специальном детском удерживающем устройстве (кресле) или занимать самые безопасные места в автомобиле: середину и правую часть заднего сиденья.
- ✦ Учите ребенка правильному выходу из автомобиля через правую дверь, которая находится со стороны тротуара.



## БЕЗОПАСНОСТЬ

### ПРАВИЛА ДОРОЖНОГО ДВИЖЕНИЯ

## При движении

**автомобиля  
ребёнок должен  
сидеть  
только на заднем  
сиденье!**



**ДЕТИ ДО 12 ЛЕТ**

перевозятся на заднем сиденье  
автомобиля с использованием  
специального детского устройства

**НЕ РАЗРЕШАЕТСЯ**

детям стоять в автомобиле  
между спинками сидений

**НИКОГДА**

не перевозите ребёнка на коленях  
на переднем или заднем сиденье

**ПОМНИТЕ!**  
**ВАШ РЕБЁНОК БЕРЁТ ПРИМЕР С ВАС**



## Часто задаваемые вопросы

### **Почему я должен перевозить своего ребенка в детском удерживающем устройстве?**

Дорожно-транспортные происшествия являются первой причиной гибели детей в возрасте от 1 года до 14 лет. Около 50% смертельных случаев произошли с детьми возрастом до 5 лет, которые не были закреплены в автомобиле должным образом. Кроме того, 80-95% детей, которых родители фиксируют в удерживающих устройствах, пристёгнуты неправильно. Вот почему дети получают тяжелые травмы головы, шеи и позвоночника, требующие срочной госпитализации. Детские удерживающие устройства очень эффективны для снижения смертности и травматизма.

### **Какое место в автомобиле самое безопасное? Какое самое опасное?**

Самыми безопасными считаются места на задних сиденьях автомобиля. Переднее сидение самое опасное место в машине. Дело в том, что все современные легковые автомобили снабжены подушками безопасности, которые предназначены для взрослого человека. Если случится авария, ребенок получит серьезную травму или погибнет, придавленный подушкой безопасности, даже если он будет в автокресле или на руках у взрослого.

### **Можно перевозить детей на руках?**

Многие матери считают, что ребенок будет чувствовать себя безопасно на руках матери или в специальной корзине. Но они сильно заблуждаются. Нельзя перевозить детей на руках, поскольку в ситуациях, возникающих при столкновении, даже при небольшой скорости машины, вес маленького пассажира увеличивается в несколько раз, и удержать его на руках крайне сложно. В большинстве стран мира строго запрещено перевозить детей на коленях. Максимальную безопасность ребенка во время движения обеспечивает только автокресло. Поэтому не нарушайте правила, какими бы благими не казались ваши намерения.



## **Можно ли не пристёгивать ребенка если он находится на заднем сидении?**

Еще одна ошибка родителей считать, что если ребенок находится на заднем сидении, то его не обязательно пристегивать ремнем безопасности. Достаточно, чтобы произошло незначительное столкновение, и малыш вылетит в лобовое стекло. Шанса спастись у маленького человечка практически нет. Поэтому самое безопасное место в автомобиле для ребенка – это автокресло.

## **С какого возраста необходимо использовать детское автокресло?**

Детское автокресло необходимо использовать с рождения ребенка.

## **Возможно ли использование люльки от коляски вместо автокресла?**

Обычную люльку от коляски нельзя использовать, поскольку ребенок не закреплен в ней должным образом. Люльки с внутренними ремнями, фиксирующими ребенка, относятся к детским удерживающим устройствам (автокреслам группы 0), если они соответствуют требованиям Европейского стандарта ЕСЕ 44. Как правило, автокресла группы 0 устанавливаются боком к направлению движения, и только малая их часть обеспечивает нормальную безопасность ребенку. Для детей с рождения лучше использовать автокресла группы 0+ (до 13 кг, лицом против хода движения). Они обеспечивают более высокий уровень безопасности ребенка.





**Есть еще несколько правил которые помогут сделать поездку безопасной.**

Настройте зеркало так, чтобы ребенок всегда был в поле зрения, и была возможность без лишних движений увидеть, чем он занят.

Наклейте наклейку «Ребенок в машине» на заднем и лобовом стекле или же положите подушку/игрушку с такой надписью, чтобы остальные водители были также крайне осторожны на дороге, увидев такое предупреждение.

Все твердые и тяжелые предметы не должны находится в салоне машины, их стоит переместить в багажник.

Ремень безопасности должен всегда быть пристегнут, даже тогда, когда речь идет о кратковременной поездке. Самое главное – научиться правильно пристегивать малыша – так, чтобы ремни безопасности не впивались в тело, не пережимали шею или грудь, но и не позволяли пассажиру слишком свободно двигаться.





**ПОДАРИВ ЖИЗНЬ, СОХРАНИТЕ ЕЁ!**

**ДЕТСКОЕ УДЕРЖИВАЮЩЕЕ УСТРОЙСТВО -**

**БЕЗОПАСНОСТЬ ВАШЕГО МАЛЫША**

**С ПЕРВЫХ ДНЕЙ ЖИЗНИ**

