



Окружающий мир

1 классы



Подготовила Шпакова Е.А.



Зачем строят самолёты?


Самолёты – это воздушный транспорт. Их строят для перевозки пассажиров и грузов. Военные самолёты нужны для защиты страны и её граждан.



Муравьишка принес
спасательный круг и ремень
безопасности.

Что объединяет эти два

предмета?



Это средства
безопасности





Тема урока



- Почему в автомобиле и поезде нужно соблюдать правила безопасности?
- Почему на корабле и в самолёте нужно соблюдать правила безопасности?





Отгадайте загадку



- Я блестящая такая
И, конечно, легковая,
По дороге мчусь стрелой -
Не угнаться вам за мной!
У меня есть руль и шины,
Как зовут меня? Машина.



Правила безопасности



Каждый ребенок мечтает проехаться на переднем сиденье рядом с водителем. Согласно правилам, дети до 12 лет, имеют право ездить на переднем сиденье только при наличии специального детского кресла.



Правила безопасности



Обязательно пристёгивайся ремнём безопасности, даже если предстоящая поездка будет очень короткой.



Правила безопасности



Не высовывай руки из окна. Можно получить серьёзную травму, если проезжающий мимо автомобиль заденет тебя.



Правила безопасности



Во время движения автомобиля не прикасайся к рулю, не мешай водителю и не отвлекай его вопросами.



Правила безопасности



Выходи из автомобиля только со стороны тротуара — с другой стороны тебя могут сбить проезжающие мимо машины.



Правила безопасности



Не забывайте, что самое опасное место в машине – рядом с водителем.







Очень часто мы становимся пассажирами общественного транспорта: трамвая, автобуса, троллейбуса.



И здесь тоже нужно соблюдать правила безопасности. Какие?



Правила безопасности



Во время движения
не стойте на ступеньках
и не прислоняйтесь к дверям.



Правила безопасности



Держись за поручни!
По салону не слоняйся,
Не скачи и не носись.
Стой спокойно, не толкайся
И за поручни держись.
Выучи, как дважды два:
Транспорт не для баловства!

Уступи место!
Быть добрее к людям нужно.
Сидя в транспорте, не спи –
Инвалиду иль старушке
Встань и место уступи!

Не мусори в транспорте!
Можешь есть конфеты, только,
Никогда не забывай,
Транспорт – это не помойка.
Мусор на пол не бросай!

Нельзя!



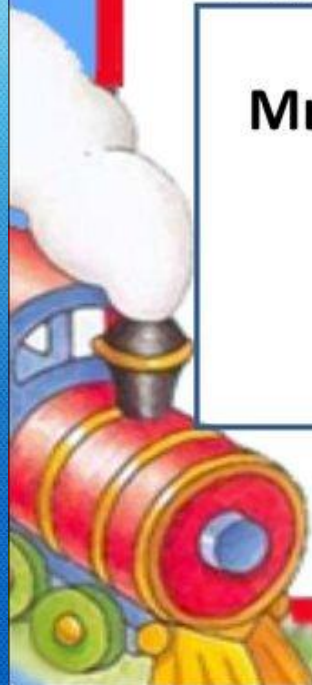

**Не мешай пассажирам выходить из автобуса!
Не входи в транспорт с мороженым и пирожками!
Не разговаривай громко и не включай громко музыку!**



Составим правила поведения

Уступай место
женщинам с детьми.
Стой так, чтобы не
мешать людям
перемещаться по
салону.

**Мы от сиденья отойдем
в сторонку –
Уступим место
маме и ребенку.**



Составим правила поведения

Не толкайся в
дверях, дай первыми
пройти пожилым
людям и мама с
маленькими детьми.
Помоги подняться
инвалидам и людям
с тяжелыми сумками






Входя в транспорт нужно
снимать рюкзаки, чтобы не
задевать людей.



ЗАПОМНИ!

В вещах, оставленных в салоне, может оказаться взрывное устройство. Притрагиваться к ним нельзя ни в коем случае!





Правила поведения в поезде и на железной дороге



Железная дорога - удобный и востребованный вид транспорта, которым пользуются миллионы людей каждый день. Повышение скоростей на транспорте решило множество проблем, сократив время пребывания пассажиров в пути и доставки грузов.



Правила безопасности



- Железнодорожный транспорт – удобное, быстрое средство передвижения, но нельзя забывать о том, что это зона повышенной опасности, потому что локомотив и вагоны поезда больше и тяжелее многих машин, движущихся по асфальту. Современные поезда движутся с большой скоростью, а тормозной путь исчисляется сотнями метров.






Правила безопасности



- Жарко в вагоне, проветрюсь немножко, –
Высунул голову Пашка в окошко.
– Что же ты делаешь?! Вот озорник!
Сядь-ка на место, – сказал проводник, –
Впредь так не делай, малыш, никогда,
Чтобы с тобой не случилась беда.



Не высовывайтесь из окна на ходу поезда!





Правила безопасности



Эй! Не трусь, скорей за мной:
Через рельсы – по прямой!
Здесь гораздо путь короче!
Поезд близко? Перескочим!
– Нет, друзья, – ответил Миша, –
Безопасно – через мост!



**Переходить через пути
нужно
по мосту.**





Правила безопасности



- На платформе два малышки
Разыгрались в догонялки:
Позабыв про электричку,
Догоняет брат сестричку!
Рассердился очень папа
И домой отправил с мамой!



Не устраивайте подвижных игр на платформе!



Правила безопасности



На железной дороге два братца
Захотели друг с другом подраться
Поскорее с железной дороги иди!
Всё могло бы закончиться плохо!



***Не ходите и не играйте
на железнодорожных
путях!***





Правила безопасности



Ни в коем случае нельзя перебегать железнодорожные пути перед приближающимся поездом!

Если вы видите приближающийся поезд, остановитесь и подождите, когда он проедет. Даже если, на ваш взгляд, поезд находится достаточно далеко от вас, не рискуйте!





Правила безопасности



• Переходить железнодорожные пути следует по надземному, подземному переходам или по деревянному настилу.



Не подвергайте свою жизнь опасности и переходите железнодорожные пути только по надземным, подземным переходам или по деревянному настилу.





Правила безопасности



- Если поблизости нет надземного и подземного переходов, то нужно как следует осмотреться. Если ни справа, ни слева нет поезда, можно начать переход. Только будьте осторожны: чтобы не поскользнуться, не стоит ставить ногу на рельсы, а нужно осторожно через них пе





Правила безопасности



- Не стойте у края платформы! Стоять близко к краю платформы смертельно опасно! Во-первых, поезд может сбить вас с ног выступающим






Правила безопасности



- Во-вторых, сильный поток воздуха, который поднимает поезд, может опрокинуть вас под колеса. Если стоять на насыпи рядом с идущим поездом, то потоком воздуха вас также может затянуть под колеса вагонов.





Правила безопасности



- Если вам надо перейти на другую сторону железной дороги, не пролезайте под колесами стоящего поезда. Этого делать ни в коем случае нельзя, потому что поезд в любой момент может тронуться. Нужно железнодорожный состав обойти спереди или сзади, предварительно осмотревшись, чтобы не попасть под другой поезд. Поезд тоже является препятствием, поэтому будьте внимательны!



Правила безопасности на корабле и на самолёте





На корабле обязательно должны быть спасательные средства



Правила безопасности



Спасательных средств должно быть столько, чтобы их хватило всем людям, находящимся на борту.



Правила безопасности



Муравьишка Вопросик уже приготовился к путешествию. Что он держит в лапках? Будем надеяться, что спасательный круг ему не понадобится, а путешествие будет спокойным и приятным.



Правила безопасности



Не следует бегать по палубе и лестницам корабля.



Правила безопасности



**Нельзя перегибаться
через борт корабля.**



Правила безопасности



В случае опасности нужно использовать спасательные средства.



Правила безопасности при катании на лодке



1. Кататься на лодке можно только под присмотром взрослых.
2. Прежде чем сесть в лодку, надо проверить, исправна ли она, нет ли течи, в порядке ли вёсла.
3. На борту должны быть спасательные средства и черпак для вычерпывания воды.
4. Чтобы лодка не перевернулась, не надо её раскачивать. Нельзя вставать в лодке, меняться местами, садиться на борт или перегибаться через него.
5. Нельзя подплывать близко к проходящим судам и катерам – лодку может перевернуть волной.
6. Нельзя заплывать на лодке в места массового купания.





Правила безопасности на самолёте



При подъёме и спуске по трапу
необходимо соблюдать
осторожность.





Правила безопасности



Во время взлёта и посадки самолёта необходимо застегнуть ремень безопасности.



Правила безопасности



Мобильные телефоны создают помехи в работе приборов самолёта.



На время полёта следует выключить мобильный телефон.





Правила безопасности



После посадки самолёта нельзя вставать с кресла до полной остановки самолёта.





Правила безопасности



Спасательный жилет есть не только на корабле, но и на самолёте.





Правила безопасности



Как вы думаете для чего он нужен на самолёте?



Если самолёт будет совершать вынужденную посадку на воду, все пассажиры должны будут надеть спасательные жилеты.





Подведём итоги



Почему в автомобиле и поезде нужно соблюдать правила безопасности?



Автомобиль, поезд и железная дорога могут быть опасными.



Соблюдение правил безопасности поможет нам сохранить здоровье и даже жизнь.





Подведём итоги



Почему на корабле и в самолёте
нужно соблюдать правила
безопасности?



Корабль и самолёт могут быть
опасными.



Соблюдение правил безопасности на
водном и воздушном транспорте
поможет нам сохранить здоровье и
даже жизнь.





Задание



Откройте учебник. Прочитайте текст на страницах с 68 по 71. Повторите все правила безопасности и ответьте на вопросы на страницах 69 и 71.

