

Урок русского языка.

1 класс



«Текст и предложение.
Смысловая связь
предложений
в тексте.
Заголовок текста»



Восстановите логическую строчку

Предложение, слоги, звуки, слова.

Звуки, слоги, слова, предложения,...

Сегодня на уроке:

- Будем учиться распознавать текст.
- Будем продолжать находить границы предложения.
- Правильно оформлять предложение на письме.
- Подбирать вопросы к словам в предложении.

ТЕКСТ

- ***Текст*** состоит из предложений.
- ***Предложения*** в тексте связаны между собой по смыслу.
- ***Текст*** можно озаглавить.



Что такое текст?

- Яркие признаки текста:



Тема

- **Тема** – то, о чем или о ком говорится в тексте



Основная мысль

- **Основная мысль** – то, что определяет содержание текста.
- **Основная мысль** – самая важная, главная тема, о чем говорится в тексте.



Заголовок

- ***Заголовок*** – название, заглавие.

Памятка

по работе с текстом

- Прочитай внимательно текст.
- Определи, о ком или о чем говорится в тексте.
- Прочитай текст еще раз.
- Подбери короткий и понятный заголовок.
- Прочитай текст повторно и убедись, что название выбрано верно.



Прочитай. Определи сколько в тексте предложений. Придумай заголовок

Ласточки

**Пришла весна прилетели ласточки
они делают гнёзда скоро будут
птенцы.**




Спиши, правильно обозначая начало и конец предложений.

Проверь

Ласточки

Пришла весна. Прилетели ласточки. Они делают гнёзда. Скоро будут птенцы.



Задание к тексту

- Найди в тексте слова, отвечающие на вопрос *кто?* или *что?* и обозначающие предмет.