


Binary Tree



Проблема поиска значений

Коллекции (вроде массивов и списков) позволяют хранить данные, а также добавлять новые, удалять более ненужные, или редактировать уже существующие элементы. Однако, кроме всего этого, часто необходимо **найти** определённое значение в коллекции – и делается это, например, при помощи линейного либо бинарного поиска.

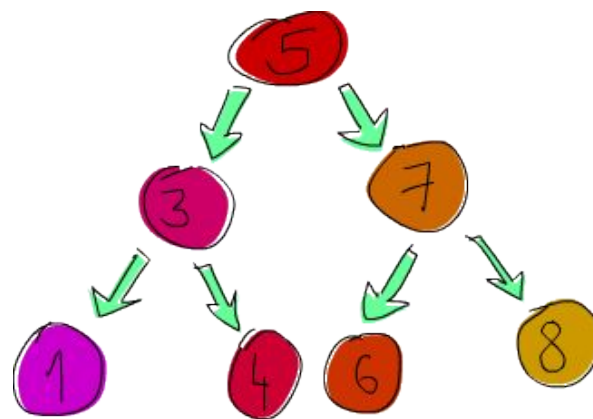
Проблема поиска значений

Линейный поиск (как по массиву, так и по списку) может занять слишком много времени, в том случае если количество элементов в коллекции велико. Бинарный поиск требует, чтобы элементы коллекции были отсортированы, а определение медианы в списке – это явно не самый эффективный алгоритм...

Решение проблемы поиска

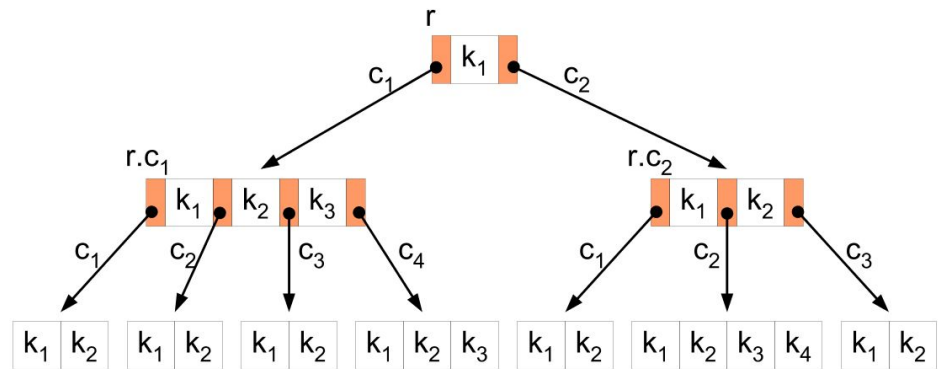
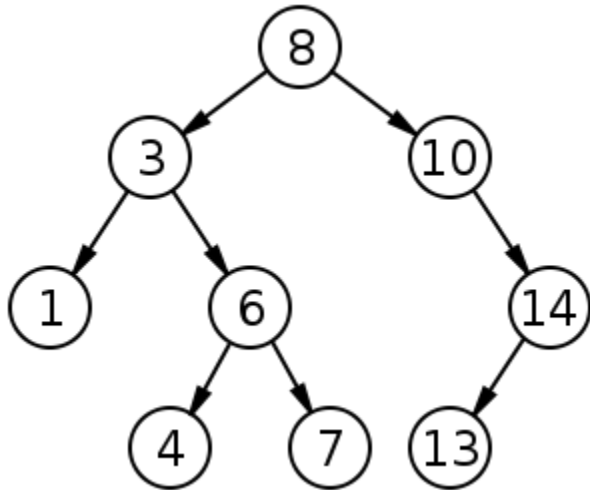
Если данных достаточно много, и приоритетной задачей является поиск значений, тогда динамической структурой для хранения этих данных следует избрать **дерево**. Кроме того, почти так же, как и в списках, в деревьях эффективно реализуются добавление и удаление элементов.

Строим дерево!



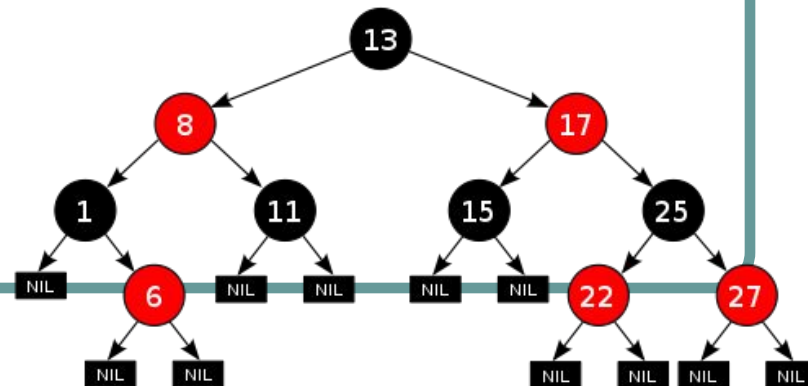

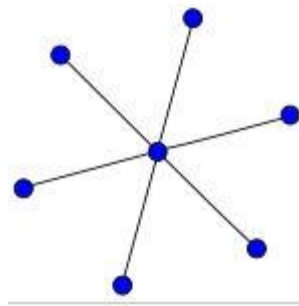
Определение понятия

Дерево – это нелинейная структурированная совокупность элементов. Элементы данных в общем случае называются узлами (**node**).

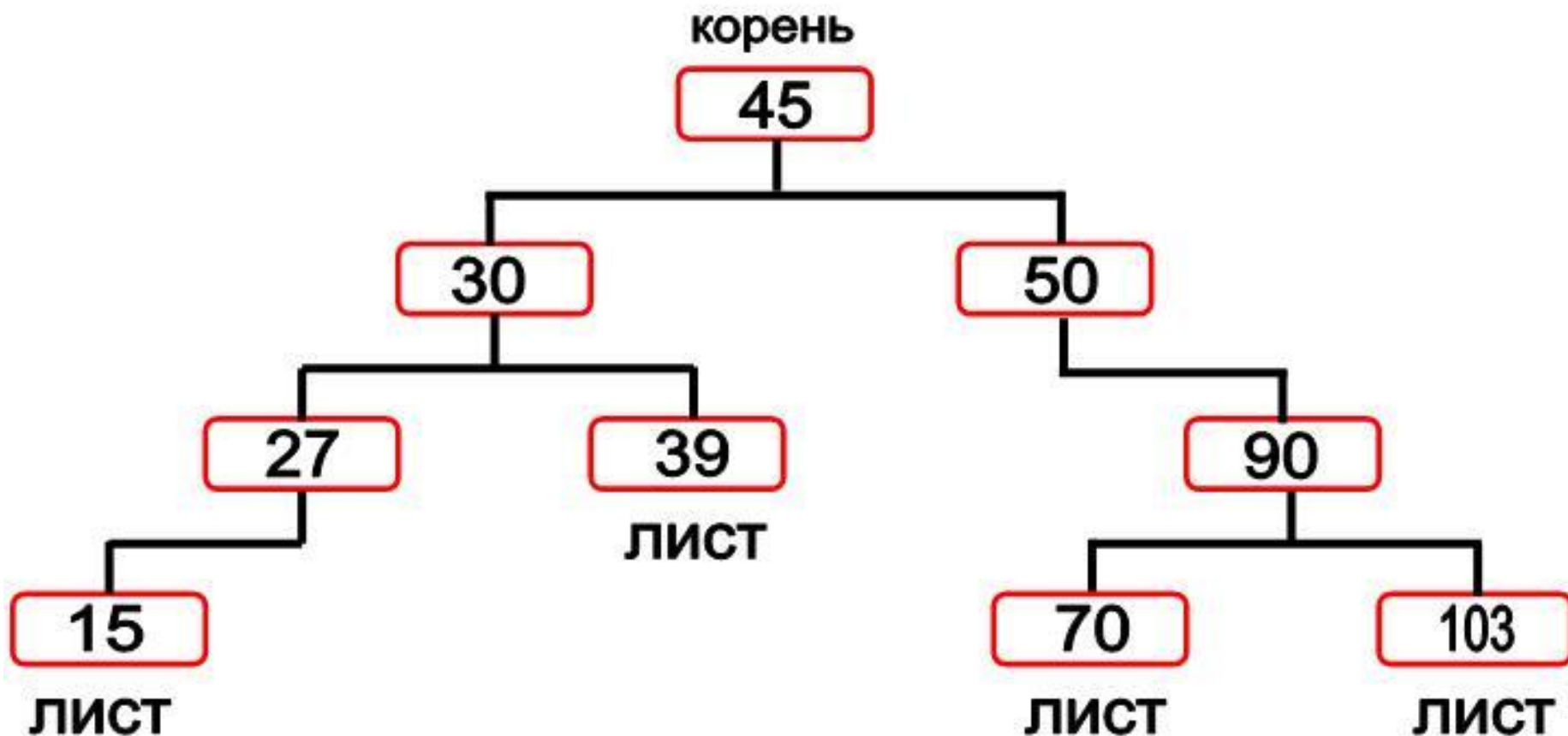


Виды деревьев

- Сбалансированные деревья
- K-мерные деревья
- R-дерево
- Кучи
- Изящный граф-звезда
- Двоичное (бинарное) дерево
- Красно-чёрное дерево
- Октодерево
- Танцующее дерево и др.



Схематичное изображение



Бинарное дерево

- Бинарное дерево – это частный случай дерева, в котором каждый узел имеет **не более двух** потомков (т.е. каждый узел может иметь 2, 1 или 0 потомков).
- Узел, не имеющий потомков, называется листом (**leaf**).
- Узел является родительским для своих потомков и дочерним для своего предка.

Бинарное дерево

- **Левый потомок** - дочерний узел слева от текущего узла.
- **Правый потомок** - дочерний узел справа от текущего узла.
- **Корень** – это основной узел (добавляется в дерево первым), не имеющий родителя.
- Каждый узел состоит из четырех частей:
 - Значение.
 - Указатель на родителя.
 - Указатель на левого потомка.
 - Указатель на правого потомка.

Строение одного узла дерева

указатель на родителя

значение

указатель на
левого потомка

указатель на
правого потомка



Главный принцип


Самый главный принцип бинарного дерева заключается в том, что для каждого узла выполняется правило: **в левой ветке содержатся только те ключи, которые имеют значения, меньшие, чем значение данного узла. В правой же ветке содержатся ключи, имеющие значения, большие, чем значение данного узла.**

Рекурсия передаёт привет 😊

Бинарное дерево является рекурсивной структурой, поскольку каждое его поддереву само по себе является бинарным деревом, и, следовательно, каждый его узел в свою очередь является корнем самостоятельного дерева. Поэтому, при работе с деревьями обычно используются рекурсивные алгоритмы.

ЭТО РОЖДЕСТВЕНСКОЕ
ДЕРЕВО, А ПОД НИМ —
КУЧА ПОДАРКОВ!

... НЕ ЖДИ ОТ НАС
ПРИГЛАШЕНИЯ
НА СЛЕДУЮЩЕЕ
РОЖДЕСТВО.



Основные операции

- Поиск элемента
- Добавление элемента
- Распечатка данных
- Изменение значения элемента
- Удаление элемента
- Подсчёт количества элементов
- Очистка дерева

Класс элемента дерева

```
class Node { // inner class!  
    private int value;  
    private Node parent;  
    private Node right;  
    private Node left;  
    public int getValue() {  
        return value;  
    }  
}
```


Распечатка дерева

```
private void showTree(Node elem) {  
    if (elem != null) {  
        showTree(elem.left);  
        System.out.print(elem.getValue());  
        showTree(elem.right);  
    }  
}
```

Подсчёт количества элементов

```
private int getCount(Node elem, int count) {  
    if (elem != null) {  
        count = getCount(elem.left, count);  
        count++;  
        count = getCount(elem.right, count);  
    }  
    return count;  
}
```

Ключ – значение

На практике, элементы деревьев чаще всего хранят не просто одно лишь значение, а пару «ключ - значение». В качестве ключа обычно выступает целое число или строка, в то время как значением может быть список, любая другая коллекция, или объект пользовательского типа.

Реализация бинарного дерева

Пример кода:

<https://git.io/vwsyd>

Реализации сбалансированных деревьев:

<http://algs4.cs.princeton.edu/code/edu/princeton/cs/algs4/BTree.java.html>

<https://github.com/JPWKU/BTree/blob/master/BTree.java>

<http://www.jbixbe.com/doc/tutorial/BTree.html>