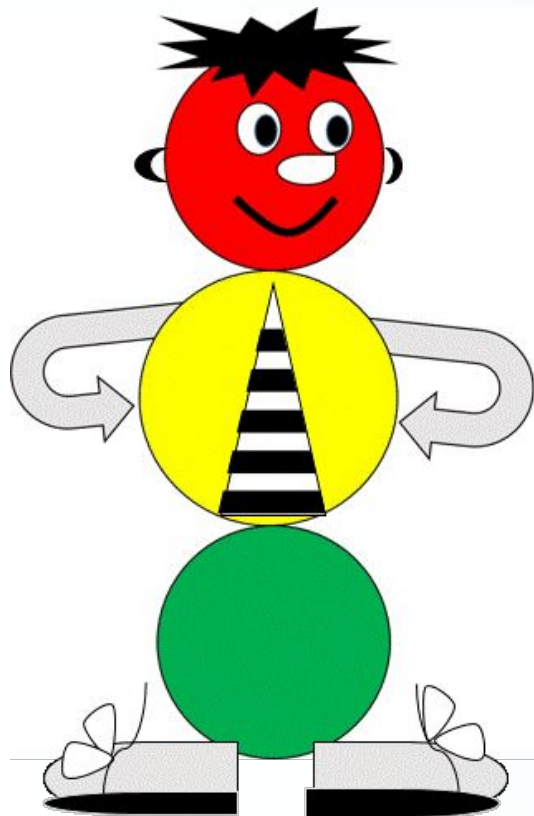


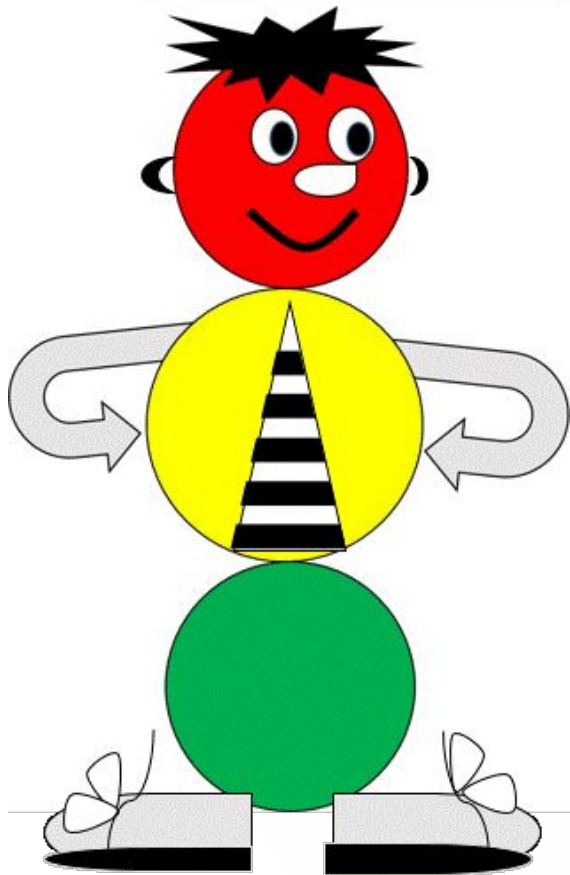
Государственное учебно-методическое учреждение  
«Брестский районный учебно-методический кабинет»

# ОСНОВЫ БЕЗОПАСНОСТИ ЖИЗНЕДЕЯТЕЛЬНО СТИ

ПРАВИЛА ДОРОЖНОГО  
ДВИЖЕНИЯ

2 КЛАСС





Все водителю  
расскажет,  
Скорость верную укажет.  
У дороги, как маяк,  
Добрый друг - ...

**ДОРОЖНЫЙ  
ЗНАК**

ТЕМА:  
А:



# Знакомство с дорожными знаками.



## ЦЕЛЬ:

- Узнать название дорожных знаков и их назначение.
- Научиться ориентироваться в дорожных ситуациях во время движения по улицам и дорогам.

# **ДОРОЖНЫЙ ЗНАК -**

табличка со схематическим рисунком, устанавливаемая у дороги для сообщения определённой информации участникам дорожного движения.

# На сколько групп можно разделить эти знаки?




ПРЕДУПРЕЖДАЮЩИЕ



ЗАПРЕЩАЮЩИЕ




ИНФОРМАЦИОННО-УКАЗАТЕЛЬНЫЕ



ПРЕДПИСЫВАЮЩИЕ



ЗНАКИ СЕРВИСА



# ПРЕДУПРЕЖДАЮЩИЕ ЗНАКИ

Имеют треугольную форму, белый фон и красную окантовку.

Информируют о приближении к опасному участку дороги, движение по которому требует принятия мер, соответствующих обстановке.





# ПРЕДУПРЕЖДАЮЩИЕ ЗНАКИ



**Пешеходный  
переход**



**Дети**



**Железнодорожный  
переезд со  
шлагбаумом**



**Опасные  
повороты**



**Дорожные работы**





**Скользкая дорога**


# ЗАПРЕЩАЮЩИЕ ЗНАКИ

Имеют круглую форму и красную окантовку.

Вводят или отменяют  
определенные ограничения  
движения




# ЗАПРЕЩАЮЩИЕ ЗНАКИ



**Въезд запрещен**



**Ограничение максимальной  
скорости**



**Движение запрещено**



**Движение на велосипедах  
запрещено**



**Движение пешеходов  
запрещено**



**Поворот направо  
запрещен**

# ИНФОРМАЦИОННО-УКАЗАТЕЛЬНЫЕ ЗНАКИ

Имеют прямоугольную форму и синий фон.

Информируют о расположении населенных пунктов и других объектов.



# ИНФОРМАЦИОННО-УКАЗАТЕЛЬНЫЕ



Пешеходный  
переход



Подземный  
пешеходный переход



Парковка



Остановка автобуса



Жилая зона

# ПРЕДПИСЫВАЮЩИЕ

## ЗНАКИ

Имеют круглую форму и синий фон.

Предписывают участникам дорожного движения определенные действия.



# ПРЕДПИСЫВАЮЩИЕ

## ЗНАКИ



**Пешеходная дорожка**



**Велосипедная дорожка**




**Ограничение  
минимальной  
скорости**



**Движение прямо**




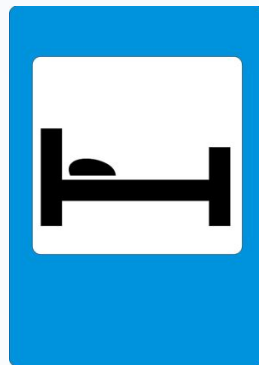
**Движение направо**



**Движение направо  
или налево**

# ЗНАКИ СЕРВИСА

информируют о расположении  
соответствующих объектов.







# ЗНАКИ СЕРВИСА



Пункт первой  
медицинской помощи



Больница



Пункт питания



Автозаправочная  
станция



Телефон



Гостиница



Место отдыха



Техническое  
обслуживание  
автомобилей

С тротуара вниз идёт  
Под дорогу длинный  
ВХОД.

Нет ни двери, ни ворот,  
Это значит - ...

**ПОДЗЕМН  
ЫЙ  
ПЕРЕХОД**



Странная «зебра»:  
Не ест и не пьёт,  
Но без еды  
Никогда не умрёт.




**ПЕШЕХОДН  
ЫЙ  
ПЕРЕХОД**

Вот так чудо! Чудеса!  
Подойдешь к ним два колеса.  
Я ногами их верчу  
И качу, качу, качу!

**КОНЕЦ  
ВЕЛОСИПЕДНОЙ  
ДОРОЖКИ**



**ВЕЛОСИПЕДНАЯ ДОРОЖКА**



**ДВИЖЕНИЕ НА  
ВЕЛОСИПЕДАХ  
ЗАПРЕЩЕНО**



Если вышел на прогулку,  
И пройдя по переулку,  
Знак увидел ты такой –  
Пешеход! Знак это твой!

**КОНЕЦ  
ПЕШЕХОДНОЙ  
ДОРОЖКИ**



**ПЕШЕХОДНАЯ ДОРОЖКА**



**ДВИЖЕНИЕ ПЕШЕХОДОВ  
ЗАПРЕЩЕНО**

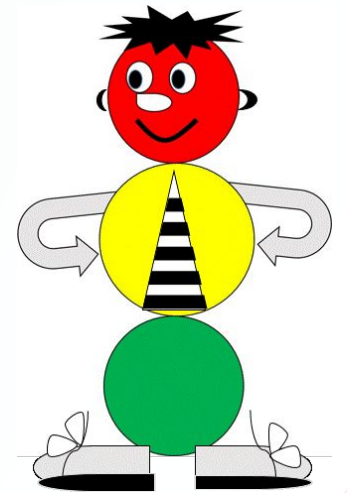





Площадка детская у дома  
Там знак «Жилая зона».  
Подскажет он водителю,  
Во дворе будь  
бдительным.  
Едешь тихо, осторожно,  
Припаркуйся там, где  
можно.

**ЖИЛАЯ  
ЗОНА**



# КАКОЙ ЭТО МОЖЕТ БЫТЬ ЗНАК?



# ЧТО НЕ ТАК?







ЧТО НЕ ТАК?

# ЧТО НЕ ТАК?



# ДОПОЛНИ ПРЕДЛОЖЕНИЕ

**ДОРОЖНЫЕ** УСТАНОВЛИВАЮ  
НА **ЗНАКОВОЙ** СТОРОНЕ ДОРОГИ  
НАВСТРЕЧУ ДВИЖЕНИЮ.

**1** Всем знакомые полоски  
Знают дети,  
знает взрослый,  
На ту сторону ведёт - ...



**2** Эй, водитель, осторожно!  
Ехать быстро невозможно,  
знают люди все на свете:  
В этом месте ходят ...



**3** На машинах здесь, друзья,  
Ехать никому нельзя,  
Можно ехать, знайте, дети,  
Только на ...



4 Я не мыл в дороге рук,  
Поел фрукты, овощи,  
Заболел и вижу пункт  
Медицинской ...

а

)



б

)



в

)



# ТЕСТ. ВЫБЕРИ ПРАВИЛЬНЫЙ ВАРИАНТ

## ОТВЕТА

1. Заметив дорожные знаки,  
действуй

- а) так, как они указывают;
- б) так, как захочешь.



2. Знак «Жилая зона» разрешает движение пешеходов

а) только по тротуарам и обочинам;

б) по тротуарам, обочинам и проезжей части.

3. По дорогам и улицам можно кататься на велосипеде

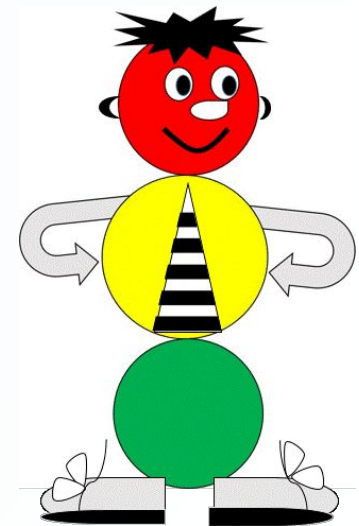
а) с 12 лет;

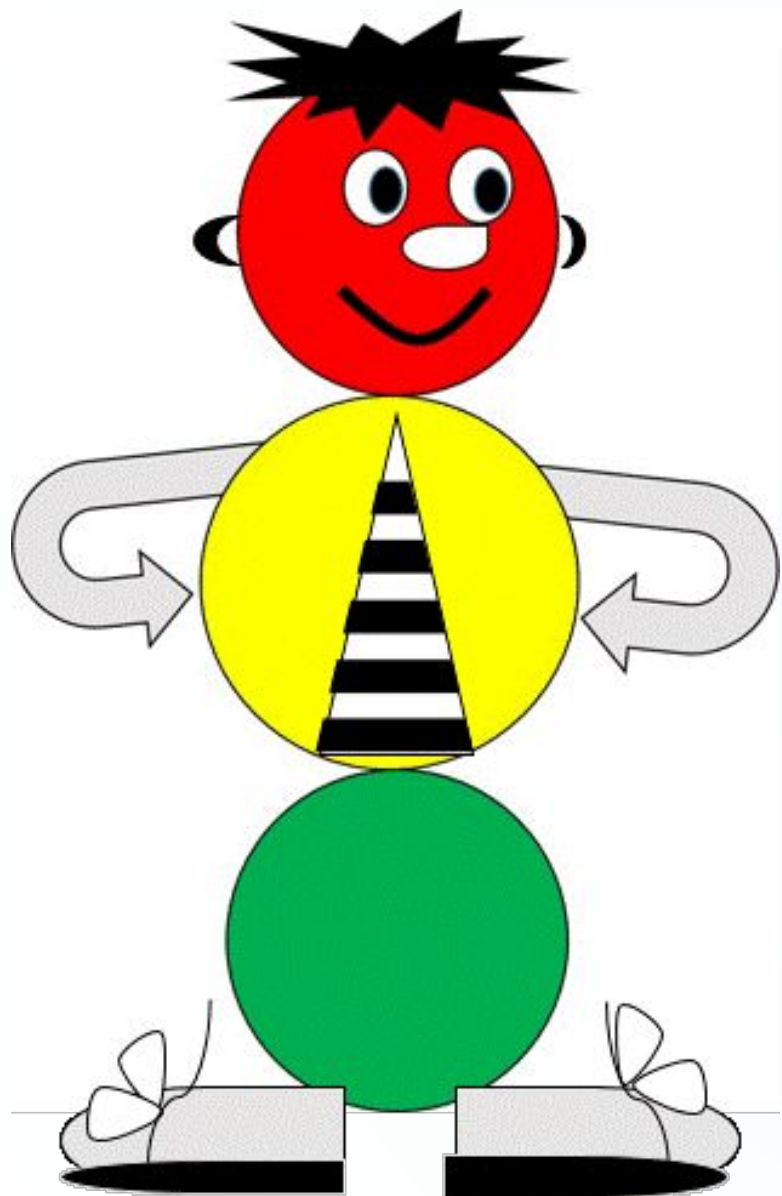
б) с 14 лет;

в) с 16 лет.

# РЕФЛЕКСИЯ

- Я УЗНАЛ ...
- МНЕ БЫЛО ...
- Я ВСЕГДА БУДУ ...





Ребята,  
соблюдайте  
правила  
дорожного  
движения!