


Всероссийская смена «В центре событий»



**ВДЦ «Орлёнок, с 30-31 мая по 19-20 июня
2020 года**

КТО МОЖЕТ СТАТЬ УЧАСТНИКОМ?

- Команда в составе из **3-х** человек в возрасте **11-13** лет (включительно на момент смены);
- Активные участники Российского движения школьников;

Как стать участником смены?

1. Зарегистрироваться в АИС «Орлёнок»
<http://orlyonok.admin.pba.su/Account/Register>
2. Загрузить Портфолио до **13 марта 2020 года**;
3. Загрузить конкурсное задание до **13 марта 2020 года**;

Что включает в себя конкурсное задание?

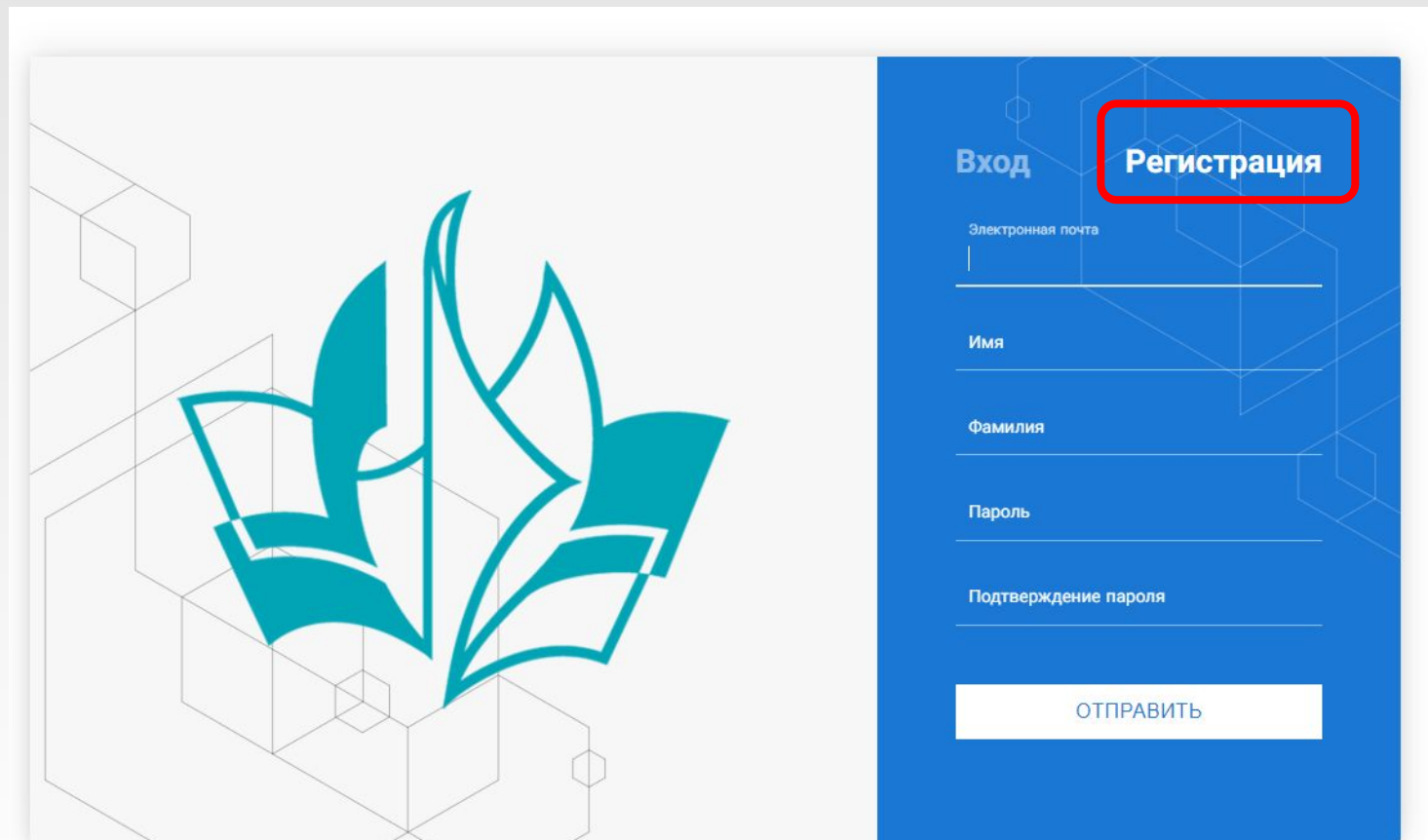
- Краткую аннотацию проведенного командой досугового мероприятия;
- Видеоролик о подготовке и проведении самого мероприятия;
- Афиша/листовка/флаер мероприятия;

Что включает в себя портфолио?

- Копии грамот, дипломов, сертификатов и иных наград за последние 3 года (Не более одного достижения по каждому уровню (муниципальный, региональный, всероссийский))
- ДОПОЛНИТЕЛЬНЫЕ БАЛЛЫ ПО КАЖДОМУ УРОВНЮ МОЖНО ПОЛУЧИТЬ, ПРИКРЕПИВ ДОСТИЖЕНИЯ ПО ЛИНИИ РДШ

1. Зарегистрироваться в АИС «Орлёнок»

<http://orlyonok.admin.pba.su/Account/Register>



Вход **Регистрация**

Электронная почта

Имя

Фамилия

Пароль

Подтверждение пароля

ОТПРАВИТЬ

После успешной регистрации в системе необходимо выбрать профиль. Индивидуальный участник регистрируется под профилем «Ребёнок», а для подачи коллективной заявки необходимо зайти под профилем «Руководитель коллектива».

Выберите профиль:

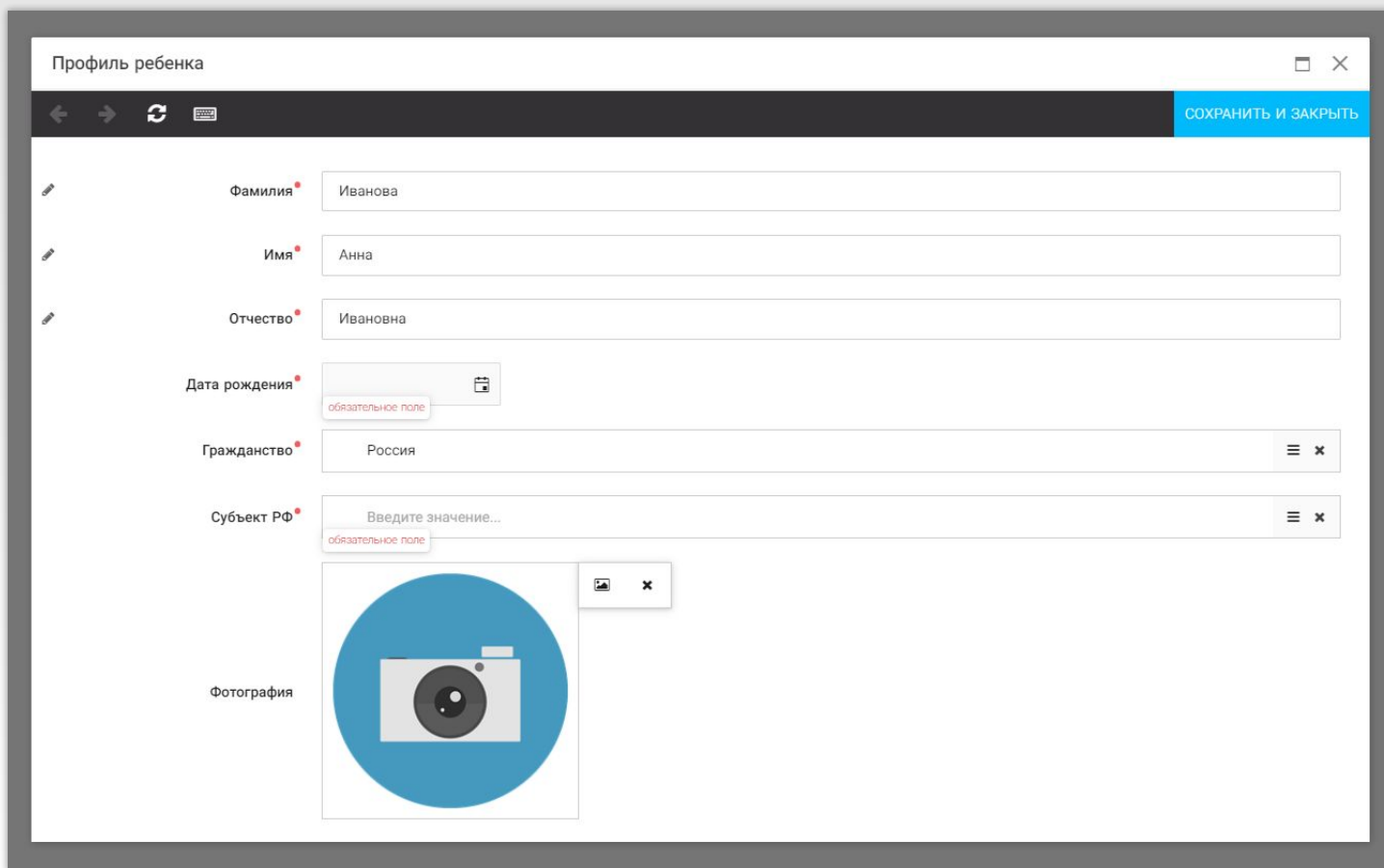
Соискатель на должность

вожатого

Руководитель коллектива

Ребенок

Заполни все данные в профиле.
(Не забудь загрузить Согласие на обработку персональных данных:
<http://1.orlyonok.ru/2020/pd.doc>)



Профиль ребенка

← → ↺ 🗨

СОХРАНИТЬ И ЗАКРЫТЬ

✎ **Фамилия***

✎ **Имя***


✎ **Отчество***

Дата рождения*
обязательное поле

Гражданство* ⋮ ✕

Субъект РФ*
обязательное поле ⋮ ✕

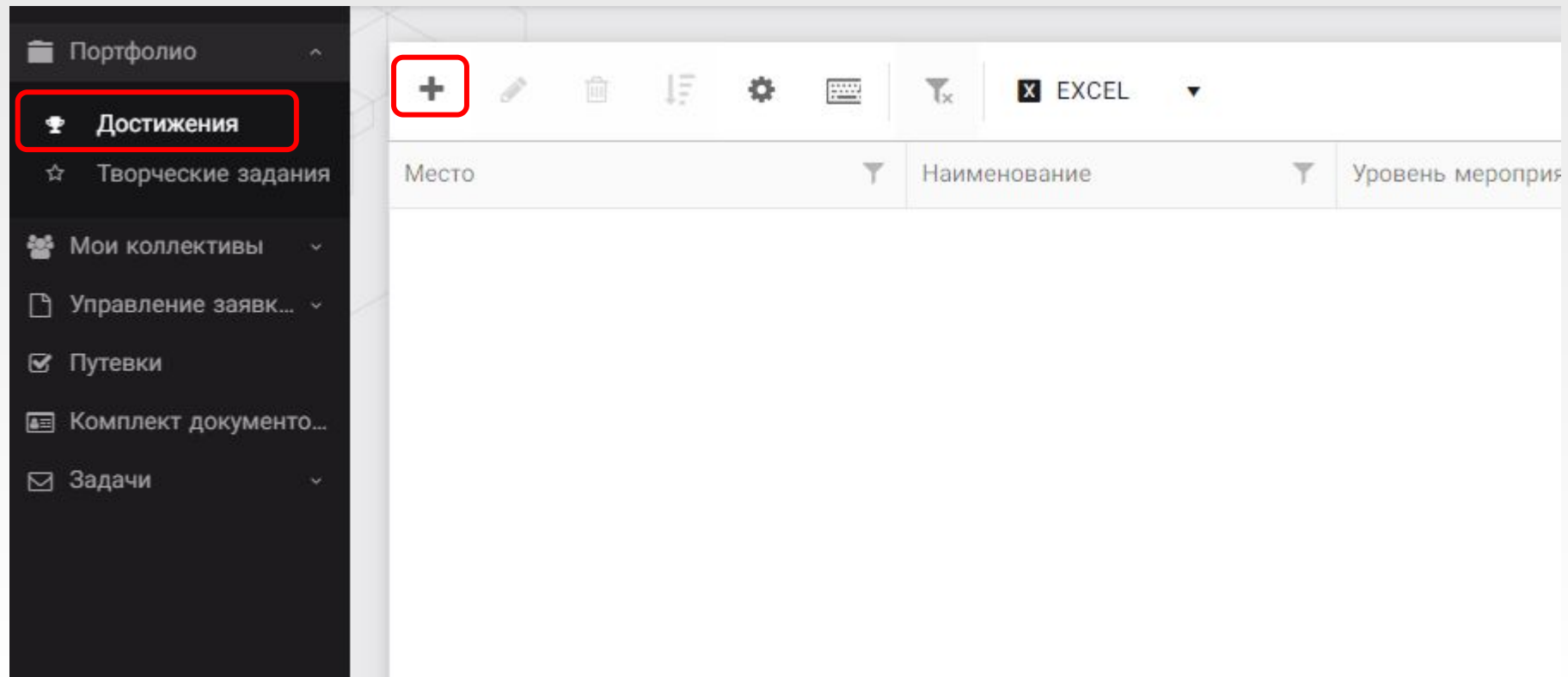
Фотография



После заполнения полей необходимо нажать на кнопку «Сохранить и закрыть»

2. Загрузить Портфолио

Выбрать в пункте меню «Портфолио» строку «Достижения». И в открывшемся окне нажать на значок «+»



В открывшемся окне «Мастер – Портфолио» необходимо последовательно пройти все шаги, заполнив соответствующие поля.

Мастер - Портфолио ☐ ✕

1 2 3 4 ← НАЗАД → ДАЛЕЕ ✓ ЗАВЕРШИТЬ

Основная информация

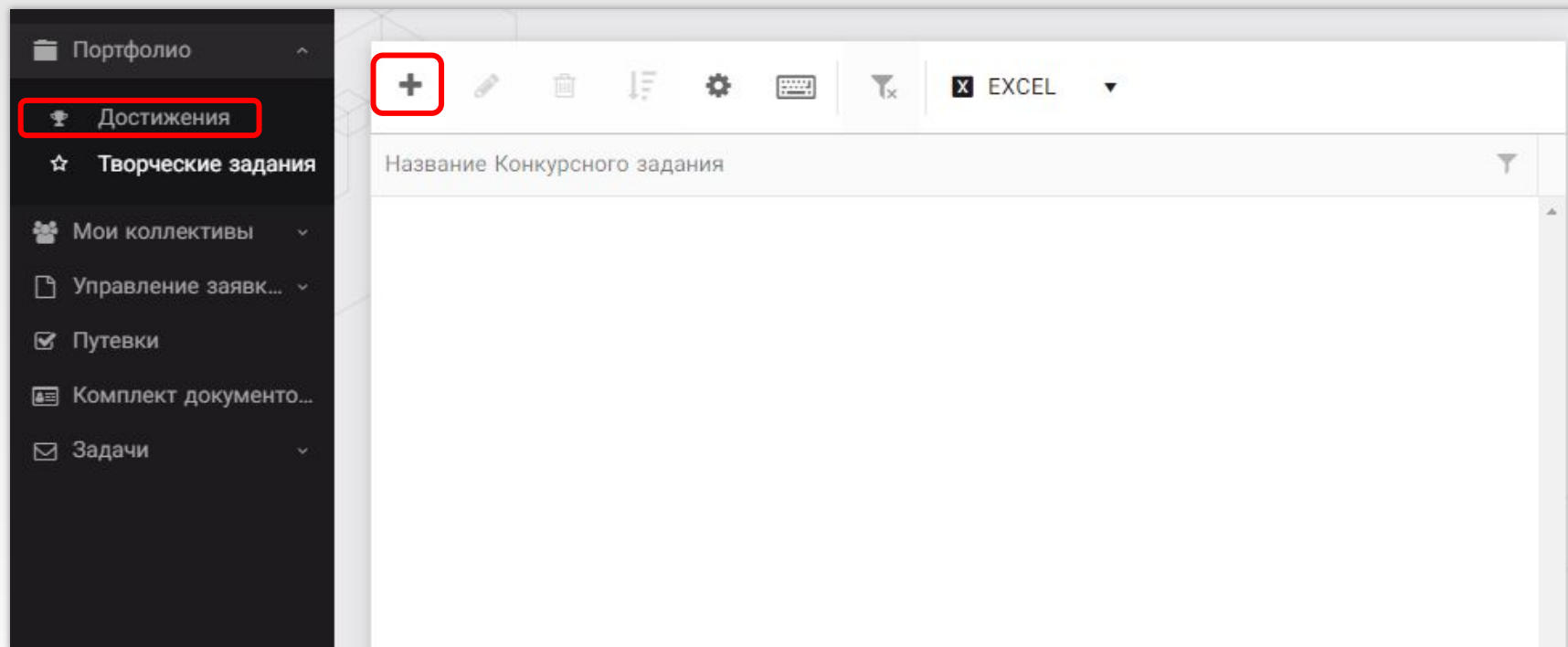
Название конкурса из грамоты/диплома

Скан. копия документа 📄 ✕

Ссылка

Комментарий

3. Загрузить конкурсное задание



В открывшемся окне «Новое конкурсное задание» заполнить поле «Название Конкурсного задания» (например, «Конкурсное задание от команды «Дети РДШ» и т.д.) и нажать

«Сохранить»

Приложение к конкурсной работе

← → ↻ 🗂

СОХРАНИТЬ И ЗАКРЫТЬ

Наименование задания

Файл конкурсного задания 📁 ☰ ✕

Ссылка на конкурсное задание

! Обращаем внимание, что видеофайлы прикреплять не надо, указывайте только **ссылку на Интернет-источник, где находится конкурсное задание! Если вы загрузили файл с документом или фото, то ссылку никакую указывать не надо.**

- Подробнее о конкурсном отборе: <http://1.orlyonok.ru/2020/k6-13.pdf>
- Подробнее о проведении смены: <https://xn--d1axz.xn--p1ai/uploads/f6/197c78b14a7ac3abbc68233cd754cd.pdf>
- По вопросам работы в АИС «Орлёнок» обращаться по телефону: **8 (86167) 91-584** или по электронной почте: konkurs@orlyonok.ru
- По вопросам проведения смены и по другим вопросам:
+7 (4951) 22-21-26 (доб. 130), +7 (910) 267-75-99 – специалист отдела по работе со всероссийскими детскими центрами Жидова Екатерина.

