

Demarker

Индикатор ДеМарка

Индикатор Демарка регистрирует области ценового истощения, которые обычно совпадают с ценовыми пиками и впадинами.

Индикатор колеблется от 0 до 1.

Когда индикатор опускается ниже отметки 0.3, то ожидается разворот цен вверх.

Когда показатель индикатора поднимается выше отметки 0.7, то ожидается разворот цен вниз.

Когда индикатор опускается ниже 0.3, то ожидается разворот цен вверх.

Когда индикатор поднимается выше 0.7, ожидается разворот цен вниз.

Demarker

Индикатор ДеМарка



Demarker

Индикатор ДеМарка



Force Index

Измеряет силу быков при каждом подъеме и силу медведей при каждом спаде.

Он связывает основные элементы рыночной информации: направление цены, ее перепады и объем сделок

Покупать желательно тогда, когда во время тенденции к повышению индикатора силы станет минусовым (упадет ниже нулевой линии);

Поднимаясь до новой высоты, индикатор силы сигнализирует о продолжении тенденции к повышению;

Сигнал к продаже поступает тогда, во время тенденции к понижению индикатор силы становится положительным;

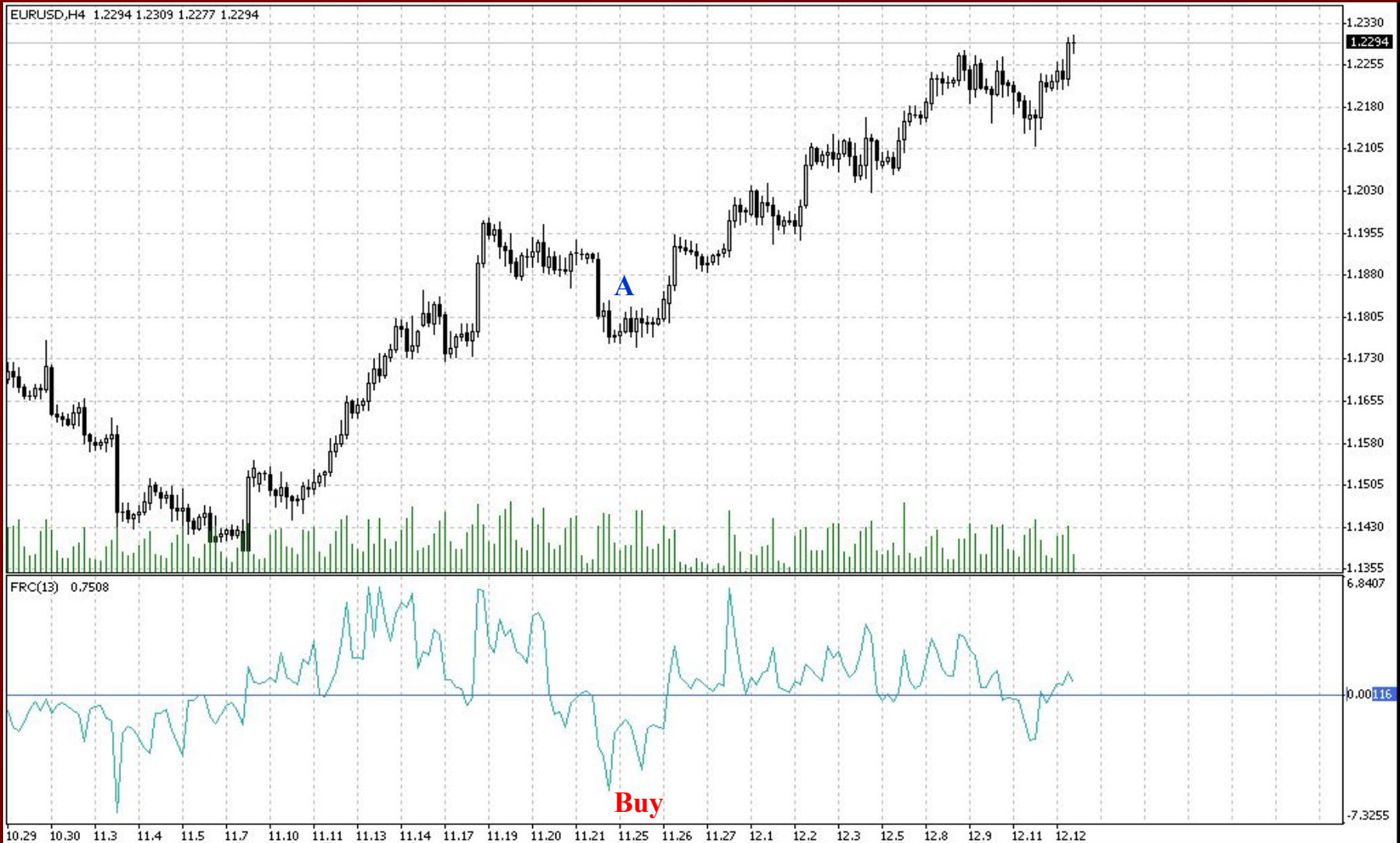
Падая на новую глубину, индикатор силы сигнализирует о силе медведей и продолжении тенденции к понижению;

Если изменения цен не подкреплены аналогичным изменением объема, то индикатор силы остается на одном уровне, что предупреждает о близком развороте тенденции.

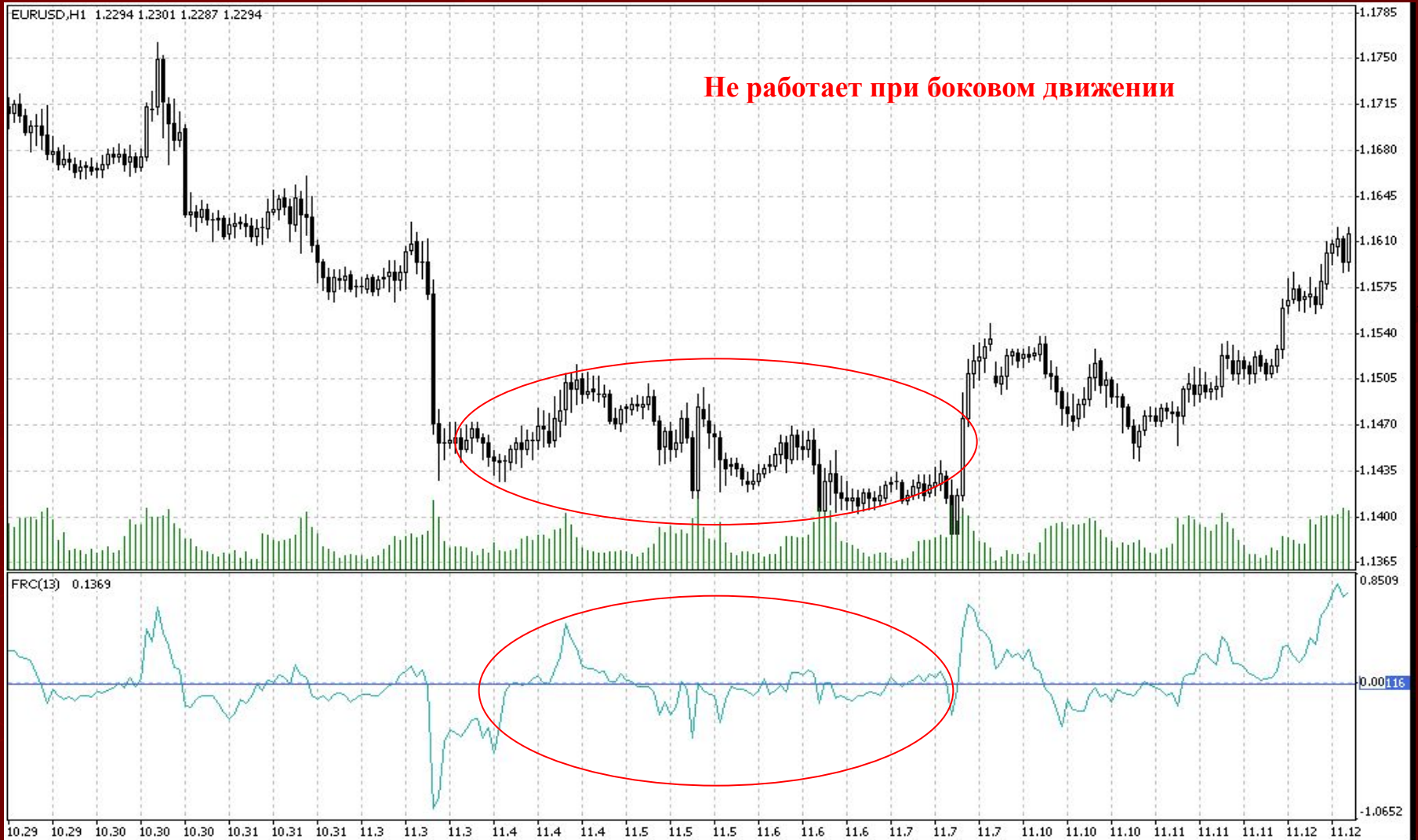
Force Index



Force Index



Force Index



Force Index



Market Facilitation Index

Индекс облегчения рынка Б.Вильямса

BW MFI (Индекс Облегчения Рынка Билла Вильямса) – индикатор, который показывает изменение цены, приходящееся на 1 тик.

MFI вырос и объем вырос - это свидетельствует о том, что:

а) все большее количество игроков входит в рынок (растет объем),

б) вновь прибывающие игроки открывают позиции в направлении развития бара, т.е., движение началось и набирает скорость.

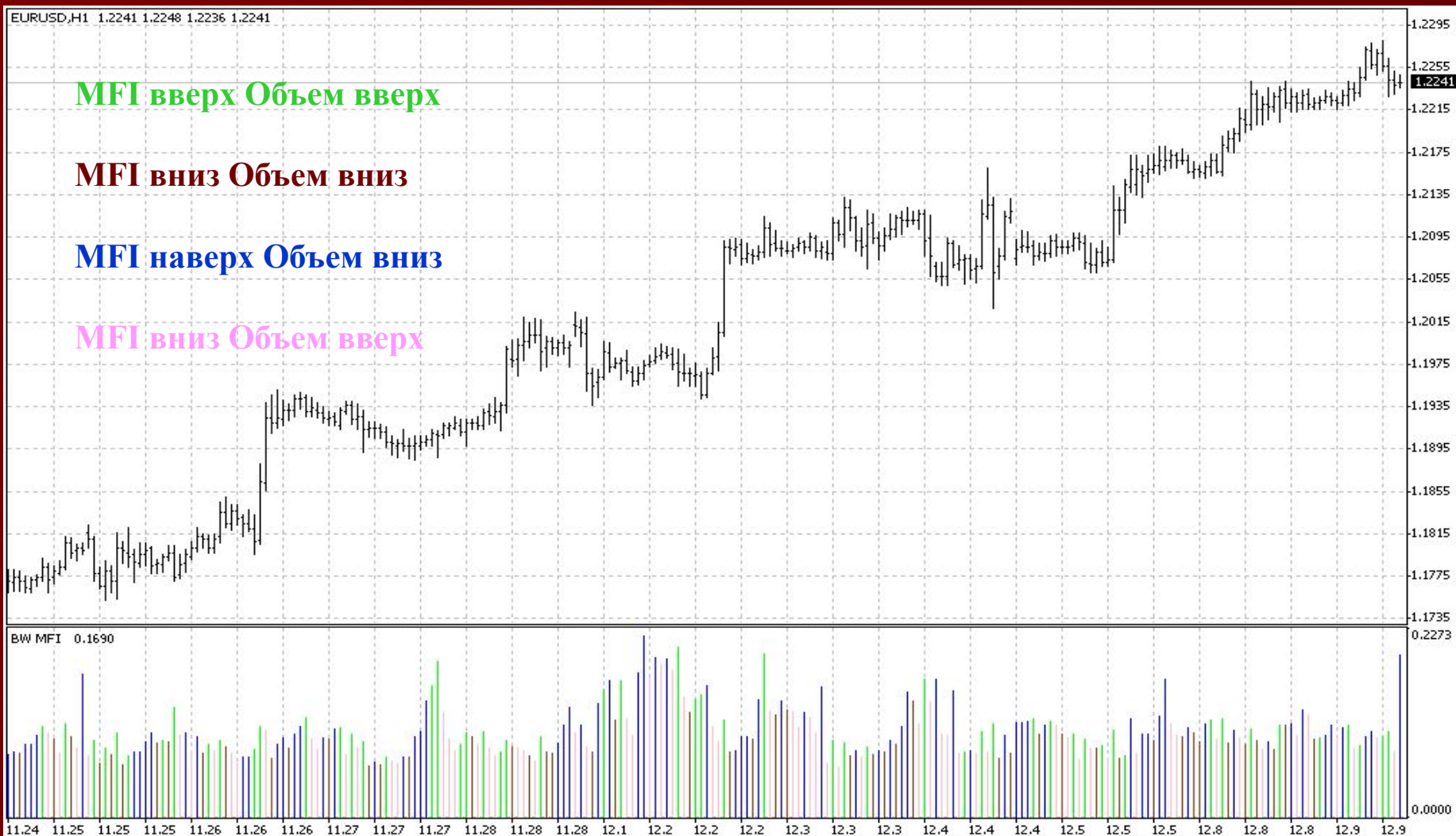
MFI упал и объем упал. Это говорит о пропадании интереса у участников рынка.

MFI вырос, но объем упал. Скорее всего, рынок не поддержан объемом со стороны клиентов, а цена изменяется благодаря спекуляциям трейдеров "на полу" (посредников - брокеров и дилеров).

MFI упал, но объем вырос.. Обычно, прорыв такого бара дает знать, определяет ли этот бар продолжение тренда или им тренд аннулирован. Билл Вильямс такой бар называет "приседающим".

Market Facilitation Index

Индекс облегчения рынка Б.Вильямса



On Balance Volume

On Balance Volume индикатор связывает объем (Volume) и изменение цены, сопровождавшее данный объем.

Сигналы OBV используйте в качестве подтверждающих,

Дает сильный разворотный сигнал при дивергенции с ценой.

Подъем OBV до нового максимума или спуск до нового минимума подтверждает силу быков или медведей и подает сигнал о росте.

Определение уровней поддержки и сопротивления дает сигналы о возможной смене тенденции. Прохождение предыдущих максимумов минимумов говорит о продолжении тенденции.

On Balance Volume



On Balance Volume



On Balance Volume

