

Бомбочки для ванн



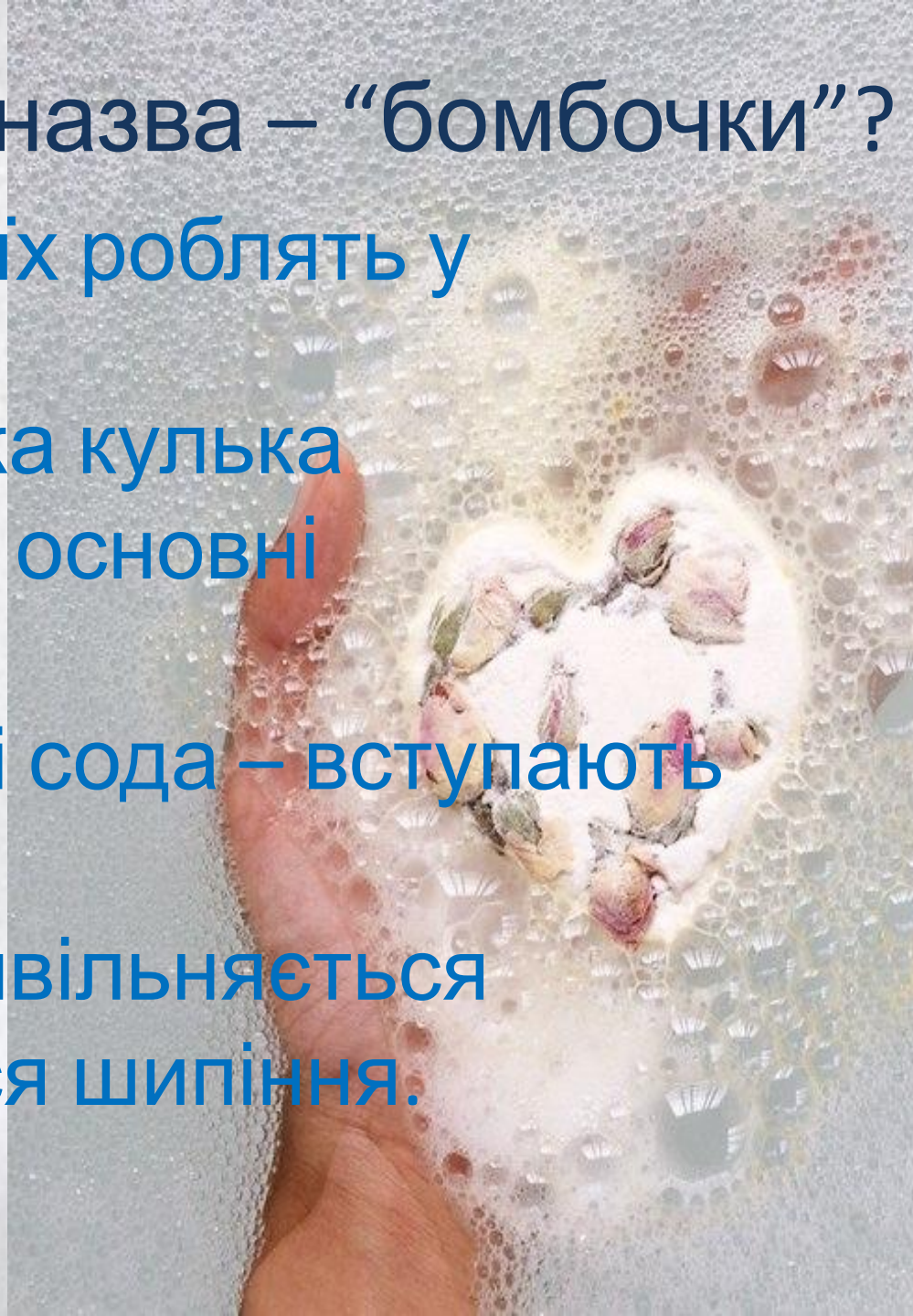
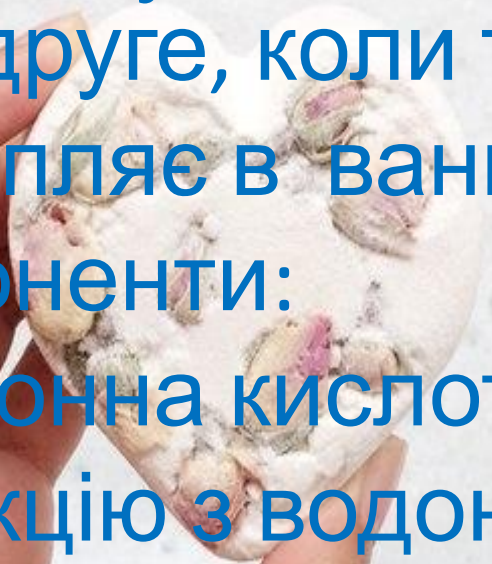
Звідки взялася назва – “бомбочки”?

По-перше, частіше їх роблять у вигляді кулі.

А по-друге, коли така кулька потрапляє в ванну, основні компоненти:

- лимонна кислота і сода – вступають в реакцію з водою,

В результаті чого вивільняється кисень і починається шипіння.



Вміст:

- харчова сода
- лимонна кислота
- наповнювачі: сухе молоко, морська сіль, мигдальне/ефірне масло
- сухі пелюстки квітів/трав
- натуральні барвники



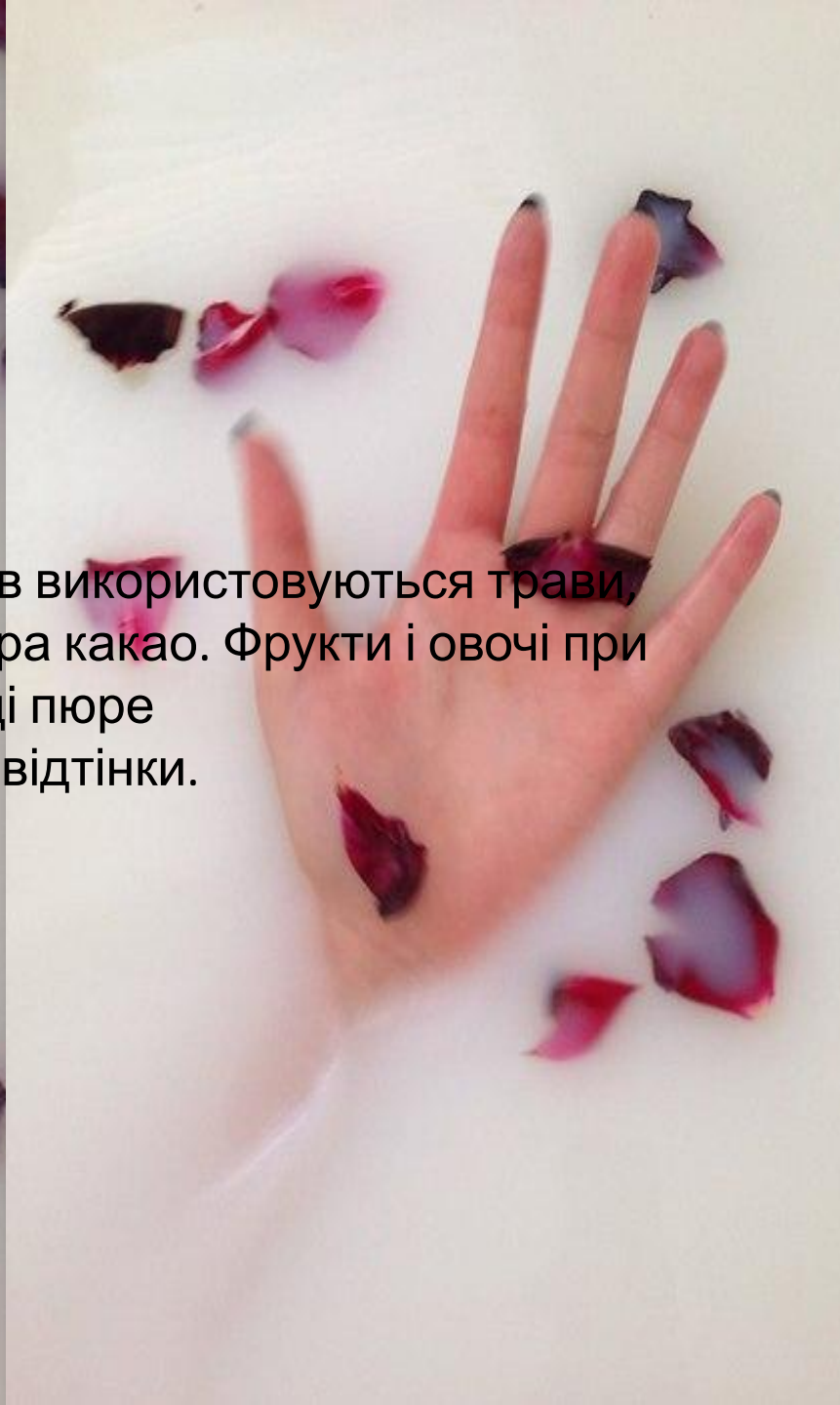
Основні особливості

речовин:

- Водний розчин питної соди- піноутворювач, який помя'кшує воду; знімає роздратування і свербіж шкіри. Пари бікарбонату натрію очищають і розріджують мокротиння слизових оболонок верхніх дихальних шляхів.
- Лимонна кислота- очистить і відбілить шкіру; також є сполучною компонентом для всіх інгредієнтів та їх консервантом.
- Ефірне масло - для ароматизації; має антисептичну дію, вбиває патогенні мікроорганізми.
- Сухе молоко- допоможе розчиненню масла та уникненню грудочок.
- Сухі пелюстки квітів/трав- доставлять приємний аромат трав, та естетичне задоволення.

•Натуральні барвники-

В якості натуральних барвників використовуються трави, порошки, кольорові глини, пудра какао. Фрукти і овочі при додаванні в бомбочку у вигляді пюре також дають деякі натуральні відтінки.



Не використовуйте синтетичних барвників!

Вони викликають такі

- гіперактивна поведінка;
- легка збудливість;
- нездатність до концентрації уваги;
- перепади настрою;
- алергічні реакції.



Висновок:

Бомбочки можна використовувати для естетичного задоволення і релаксації, якщо вони зроблені з натуральних речовин, масел, духмяних чи лікарських трав, натуральних барвників.

Але загроза існує з використанням синтетичних барвників які містять хімічні сполуки, що викликають алергічні реакції, подразнення/почервоніння шкіри, опіки.

