



Кафедрасы :

ТАҚЫРЫБЫ:БАЛАЛАРДЫҢ ТІСЖЕГІСІНІҢ ЕМДЕУДЕГІ НӘТИЖЕЛІЛІГІ.



Орындаған:Балтаева К.

Тексерген:

Факультет: Стоматология

Топ: 4004-02

Алматы 2010

ЖОСПАР:

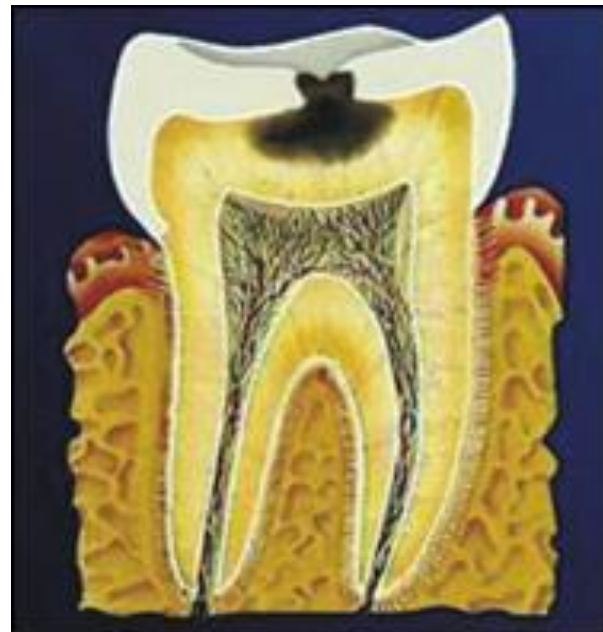
- ◆ Тіс жегінің емдеудің кешенді әдісі ,
- ◆ Кешенді әдіспен тіс жегіні емдеудің эффективтілігін бағалау,
- ◆ Емнің сапасы екі категориямен бағаланады.



Әлемнің көптеген елдерінде балалардағы тіс жегіні емдеу өте маңызды мәселе.

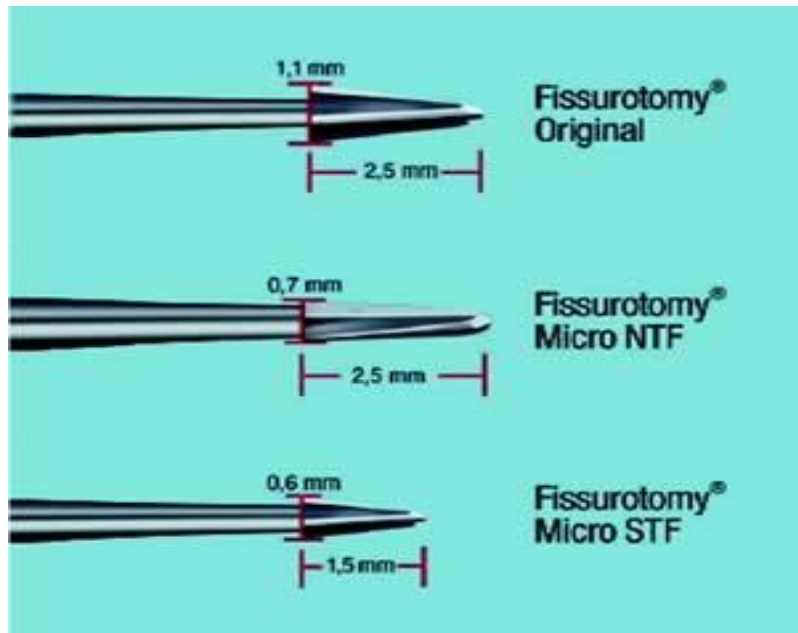
Емдеу әдістері.

Зерттеуге 142 бала қатысады жастары 2 ден 7ге дейінгі, оларда 275 уақытша және тұрақты тістер орташа тіс жегімен диагноз қойылды.




Тіс жегінің емдеудің кешенді әдіс төмендегілерден құралады.

- a. Тіс жегіні шамадан тыс бормен егемеу Fissurotomy.
- b. Кариес детекторды тіс жегі қуысын егеудің сапасын тексеру үшін барлық жағдайда пайдаланылады.
- c. Тіс жегі қуысының түбіне терең фторлауды өткізу үшін жоғары минералданған дентинді тіс жегі қуысын стеклоиномерлі цементпен пломбылайды. Кешенді әдісте емделгені бар болғаны 175 тіс.



Кешенді әдіспен тіс жегіні емдеудің
эффективтілігін бағалау үшін осы топтағы
100 баланы әдетте тексергенде орта тіс жегіні
алмасты бордың көмегімен емдейміз.

Балаларды жылына әр Зай сайын қарау керек.



ЕМНІҢ САПАСЫ ЕКІ КАТЕГОРИЯМЕН БАҒАЛАНАДЫ.

- ◎ **Қанағаттанарлық нәтиже.**
Пломба сақталынады, тістің анатомиялық формасын қалыптастырады, пломбаның беті тегіс немесе аздап бұдырлы болады. Екіншілік немесе тіс жегінің асқынуларының белгілері болмайды.



- ◆ **Қанағаттанарлықсыз нәтиже.** Пломбада деформация айқын көрінеді, жиектік қырында бұзылыстар, дентинде бұзылыстар, беткей жүйкеде терең шұңқырлар, пломба бөліктерінде жарылулар пайда болады. Екіншілік тіс жегі немесе тісжнгінің асқынуымен көрінеді.



кешенді емдеу әдісінде тістегі
пломбаның эффектілігінің
нәтижесін 18айдан кейін
анықталады.

Қанағаттанарлық емдеудің
нәтижелілігі кешенді әдіспен
емдегенде 93,1% жағдайда, ал
әлеттегі әдіспен емдегенде
85,0% жағдайда.

Бұл егеу әдісі тіс тінің
бүтіндігін жоғары деңгейде
сақтап қалады, ауыз
қуысындағы кілегей қабықты
жарақаттамайды, тынышсыз
балалады емдеуде ыңғайлы.



ҚОЛДАНЫЛҒАН ӘДЕБИЕТТЕР:

- Интернет “google.ru”
“mail.ru”
- Боровский Е.В. Терапевтическая стоматология. Москва. Медицина. 2002.

НАЗАРЛАРЫҢЫЗГА
РАХМЕТ!!!!!!

