

# Смешарики

## Автоматизация звука "Р"



Сегодня мы будем учиться правильно произносить  
звук «Р» и побываем у Смешариков.





Пирамидка, расческа, ручка, ракушка, шарф, груша, рукавица, гитара.



Нюша решила украсить свой дом гирляндой с флажками. Выбери флажки с картинками на звук «р». Называй картинки и щелкай мышкой по тем, в названии которых слышится звук «р».


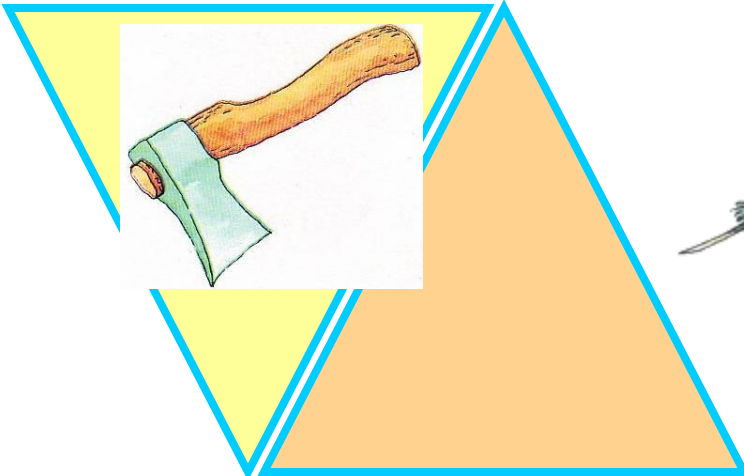

Чтобы убрать текст задания, щелкните по нему.





Копатыч готовит соки для друзей.  
Какой сок из арбуза? –  
...(арбузный).



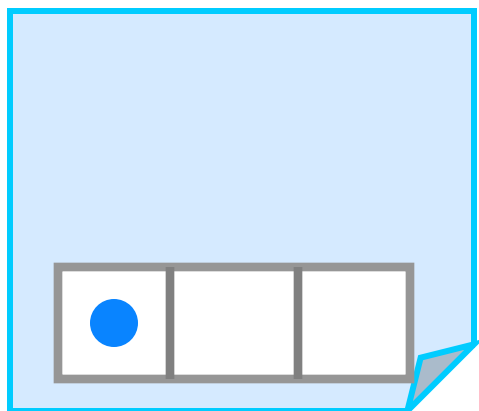




Карыч отправился на рыбалку.  
Посчитай сколько рыбок он поймал.  
Щелкай по рыбкам и произноси:  
«Одна рыбка, две рыбки, три рыбки ...»  
Чтобы убрать текст задания,  
щелкните по нему.







Крош рисует красками. Какие рисунки он нарисовал на каждом листке?  
Называй картинку, определяй место звука «Р» в слове и щелкай по картинке.

**Четко произноси звук «Р».**  
Чтобы убрать текст задания, щелкните по нему.





Совунья приготовила для смешариков угощение: пирог, торт, горох, сыр, баранку, грушу.

Определи в названии какого угощения один слог, два слога, три слога.

Называй и щелкай по картинке («пирог», в слове «пирог» 2 слога и т. д.).

**Четко произноси звук «Р».**



Смешарики прощаются с тобой: «До свидания.  
Старайся правильно произносить звук «Р».

