



Триггеры в презентации. Применение. Создание слайдов с триггерами.



А

Л

И

У

В

О



Т



С

К


М





120 cm

10 cm



35 cm

30 cm

60 cm

15 cm

30 cm



35 cm



30 cm

35 cm



40 cm



36

7

18


2

9

6

3

$$6 \cdot 9$$



24

54

48

30

56

12

42

8

4



36

7


18

2

9

3

$$48 : 6$$



24

48

30

56

12

42

8

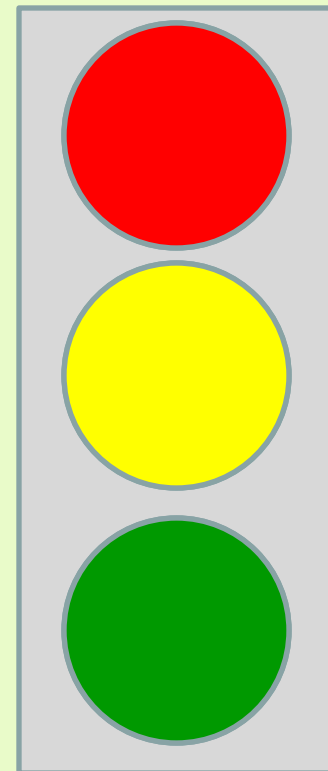
4


1. Какие лица отнесены к участникам дорожного движения?


А) Дорожные рабочие, водители, пешеходы

В) Пешеходы, водители, пассажиры, уличные животные

С) Пешеходы, водители, пассажиры









Найди 8 отличий.левой кнопкой мышки кликни на первой (левой) картинке.

