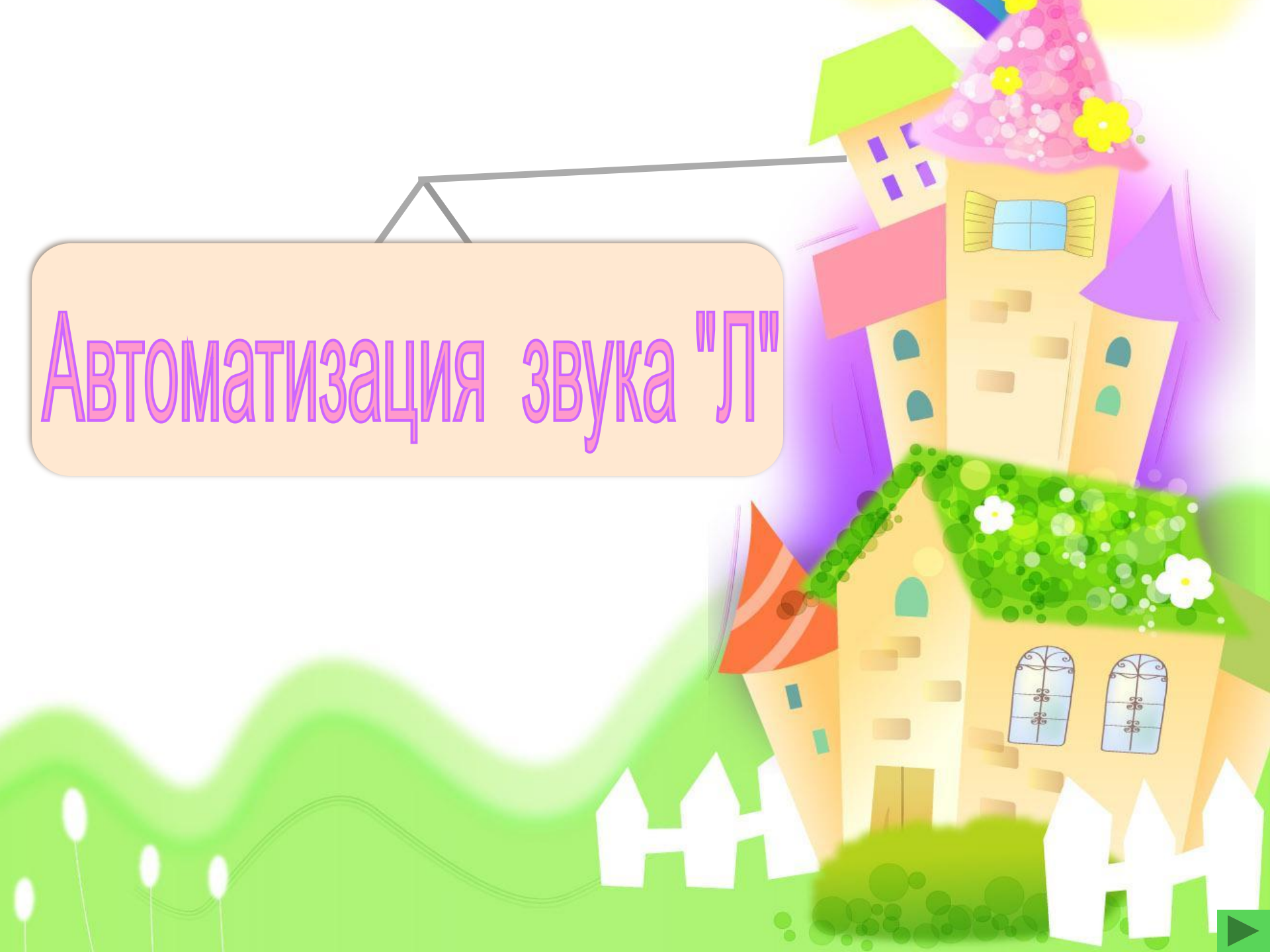




Автоматизация звука "Л"



Листать слайды – кнопка 

Узнать задание – кнопка 

Для автоматизации звука «Л» в зависимости от возможностей ребенка можно предлагать произносить:

- ❖ только слова- действия к картинкам – купи**ла**, пойма**ла**, ...;
- ❖ имя + слово-действие – «А**лла** купи**ла**». «Ми**ла** пойма**ла**».



Что делала Алла?

Подбери слова-действия к картинкам.

Например, картинка «халат» - *купила*,

картинка «платок» -

сложила,

картинка «голубь» -

видела

(кормила, рисовала, ...).

Четко произноси звук

«Л».


Щелкните по тексту


задания,

чтобы скрыть его.


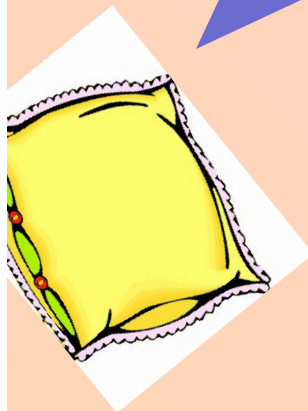
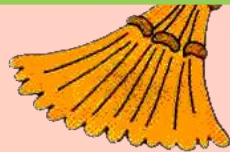



Что делала Мила?
Подбери слова-действия
к картинкам.
Например, картинка
«бант» - завязала,
картинка «телефон» -
ответила,
картинка «зонт» - *сложила*
(*поставила, взяла ...*).
Четко произноси звук «Л».
Щелкните по тексту
задания,
чтобы скрыть его.







Что делала Лола?
 Щелкай по стрелке мышкой и подбирай слова-действия к картинкам. Например, «метла» - *подметала*, «вешалка» - *повесила*, (*положила, сняла ...*).
Четко произноси звук «Л».
 Щелкните по тексту задания, чтобы скрыть его.



Что делал Володя?
Щелкай по кружочкам
мышкой
и подбирай слова-действия
к картинкам. Например,
«чашка» - *пил*,
«машинка» - *катал*,
(*положил, взял ...*).
Четко произноси звук «Л».
Щелкните по тексту
задания,
чтобы скрыть его.






Что делала Лана?
Щелкай по кружочкам
мышкой
и подбирай слова-
действия
к картинкам. Например,
«бусы» - *надела*,
«коляска» - *качала*,
(*положила, взяла ...*).
Четко произноси звук «Л».
Щелкните по тексту
задания,
чтобы скрыть его.



Что делал Болтун?
Щелкай по
прямоугольникам
и подбирай слова-действия
к картинкам.




Например, картинка
«книга» - *смотрел*,
картинка «стул» - *сидел*
(*поставил, задвинул ...*).
Четко произноси звук «Л».

Щелкните по тексту
задания,
чтобы скрыть его.



Что делал Лунтик?
Щелкай по цветам и
подбери
слова-действия к картинкам.
Например, картинка
«кувшин» -наливал,
картинка «ландыш» - нюхал.
Четко произноси звук «Л».
Щелкните по тексту задания,
чтобы скрыть его.






Что делал Малыш?
Щелкай по картинкам и
подбирай к ним слова-
действия.

Например, картинка
«солдатик» - *поставил*,
картинка «кот» - *гладил...*

Четко произноси звук «Л».


Щелкните по тексту
задания,
чтобы скрыть его.





Что делала Лана,
а что делал Пол?
Подбирай слова-действия
к картинкам.
Например, картинка
«колпак» - *надела*,
картинка «мыло» - *мыл...*
Четко произноси звук «Л».
Щелкните по тексту задания,
чтобы скрыть его.





Что делала Лана,
а что делал Пол?
Щелкай по овалу и подбирай
слова-действия к картинкам.
Например, картинка
«посылка» - *получила, получил,*
картинка «мелки» - *рисовала,*
рисовал...

Четко произноси звук «Л».
Щелкните по тексту задания,
чтобы скрыть его.



Молодец! Старайся правильно говорить звук "Л".



*Уважаемые взрослые!
Чистоговорки, стихи,
презентации по
развитию речи
Вы можете найти на сайте*

<http://demosfen-plus.ucoz.ru>