

ПРО ЕКТ «ГАРДЕРОБ ДЛЯ ТВАРИНИ»



Виконала:
ст. IV курсу гр.
ТКМО-09-2
Колачик Тетяна
Василівна
Науковий керівник
кан. пед наук, старший
викладач



I. ОРГАНІЗАЦІЙНО-ПІДГОТОВЧИЙ ЕТАП

1.1 Обґрунтування вибору

На сьогоднішній день відомо, що історія моди на одяг для кицьок тягнеться ще з давніх часів. Особливо варто відзначити Древній Єгипет. Що і говорити, адже Древній Єгипет дійсно був країною, яка

проекту





При імператриці Катерині II в Зимовому палаці проживало більше двохсот кішок, що належали до російської блакитної породи. Вони ділилися на надвірних і кімнатних. Кімнатні – особливо улюблені – мали свої особисті колекції одягу. В далекій Франції Діана де Пуатьє, фаворитка Генріха II, видала наказ зшити для ідентичні її власницею р



кішки сукні,
кішка стала



У наш час підвищених запитів до моди, популяризації «гламурності», вседоступності, не складно придбати для свого вихованця модне вбрання. Одяг для кицьки не такий поширений, як для собак, але у сучасній «гламурній» моді набуває значної популярності. Саме цей фактор сприяє тому, щоб більшість власників кицьок проявляли власні здібності у рукоділля та дизайнерських навичках, втілюючи власні фантазії в області котячої моди.

Згідно з дослідженнями, проведеними Івасю , Амею, котик став улюбленцем у всьому світі, одягнений так і в'язаний року.



ної моди (Такако Honda) домашній котик не має одяг як у собак, за таких умов та пори року.

1.2. Технічне завдання

1.2.1. Призначення

проектованого виробу

Гардероб – у перекладі з франц. *garde* – «зберігати», *robe* – «сукня, одяг» – це сукупність одягу чи його частин, що є в наявності (наприклад: повсякденний, курортний або святковий).



На вибір гардеробу для тварини впливають такі фактори:

Стать тварини

Сезон

Обраний стиль

Сфера застосування

Кольорова гама

Гардероб для кицьки в залежності від пори року



	Зима	Літо	Весна та осінь
Одяг для кицьки	Куртка з хутра шапка (з хутра або в'язана) теплі ботильйони джерпер шубка в'язаний	майка легка кофтинка панама спідниця шорти сукня	пальто комбінезони безрукавки штани утеплені різноманітні куртки комбісветри ки



1.2.2. Вимоги до конструкції та оздоблення



При проектуванні гардеробу для кицьки слід дотримуватися наступних вимог:

- Врахування анатомічних форм та фізіології тваринки.
- Одяг не повинен заважати рухам чотирилапого.
- При підборі прядива та ниток для в'язання слід враховувати мікроклімат та сезон для якого створюється одяг,
- Враховувати фактурність та щільність в'язання.
- В'язаний гардероб повинен створювати терапевтичний ефект для літньої, хворої чи



1.3. Технічна

проблема моделей



Модель

1



Моде
ль 2




Моде
ль 3





**Моде
ль 4**



**Моде
ль 5**





Вимоги до моделей аналогів

№ п/п	Вимоги до моделей-аналогів	Варіанти моделей аналогів				
		Модел ь 1	Модел ь 2	Модел ь 3	Модел ь 4	Моде ль 5
1	Відповідність гардеробу	+	+	+	-	-
2	Сезонність	+	-	+	-	-
3	Зручність	+	+	+	+	+
4	Економічна доцільність	-	+	+	+	-
5	Простота виготовлення	+	-	-	+	+
6	Можливість поєднання з іншими виробами	-	+	+	-	+
7	Практичність	+	+	+	-	+
8	Оригінальність	+	+	+	+	+
9	Відповідність конструкції виробу її призначенню	+	+	+	+	+
	Відповідність					



1.3.2. Висновок за технічною пропозицією

Вимоги до ідеального

дизайнерського гардеробу кицьки

№ п/п	Вимоги
1	Відповідність гардеробу
2	Сезонність
3	Зручність
4	Економічна доцільність
5	Простота виготовлення
6	Можливість поєднання з іншими виробами
7	Практичність
8	Оригінальність
9	Відповідність конструкції виробу її призначенню

Аналіз вибору елементів ідеального дизайнерського



Назва виробу	Назва елементів	В яких моделях використовується
Спортивний костюм	Дизайнерське рішення застібки. Оздоблення низу виробу. Конструкція моделі. Візерунок в'язання	Модель №1, №2
Сукня для прогулянок	Конструкція моделі. Оздоблення сукні. Фактурність та щільність в'язання	Модель №4
«Лижний» комплект	Конструкція моделі. Доповнення шапкою. Щільність в'язання. Візерунок в'язання.	Модель №5
Фактурне пальто	Вид пряжі. Колір пряжі. Дизайнерське рішення оздоблення низу виробу.	Модель №2, №3



2.2.1.

Вихідні



**Зняття мірок з
КИЦЬКИ**

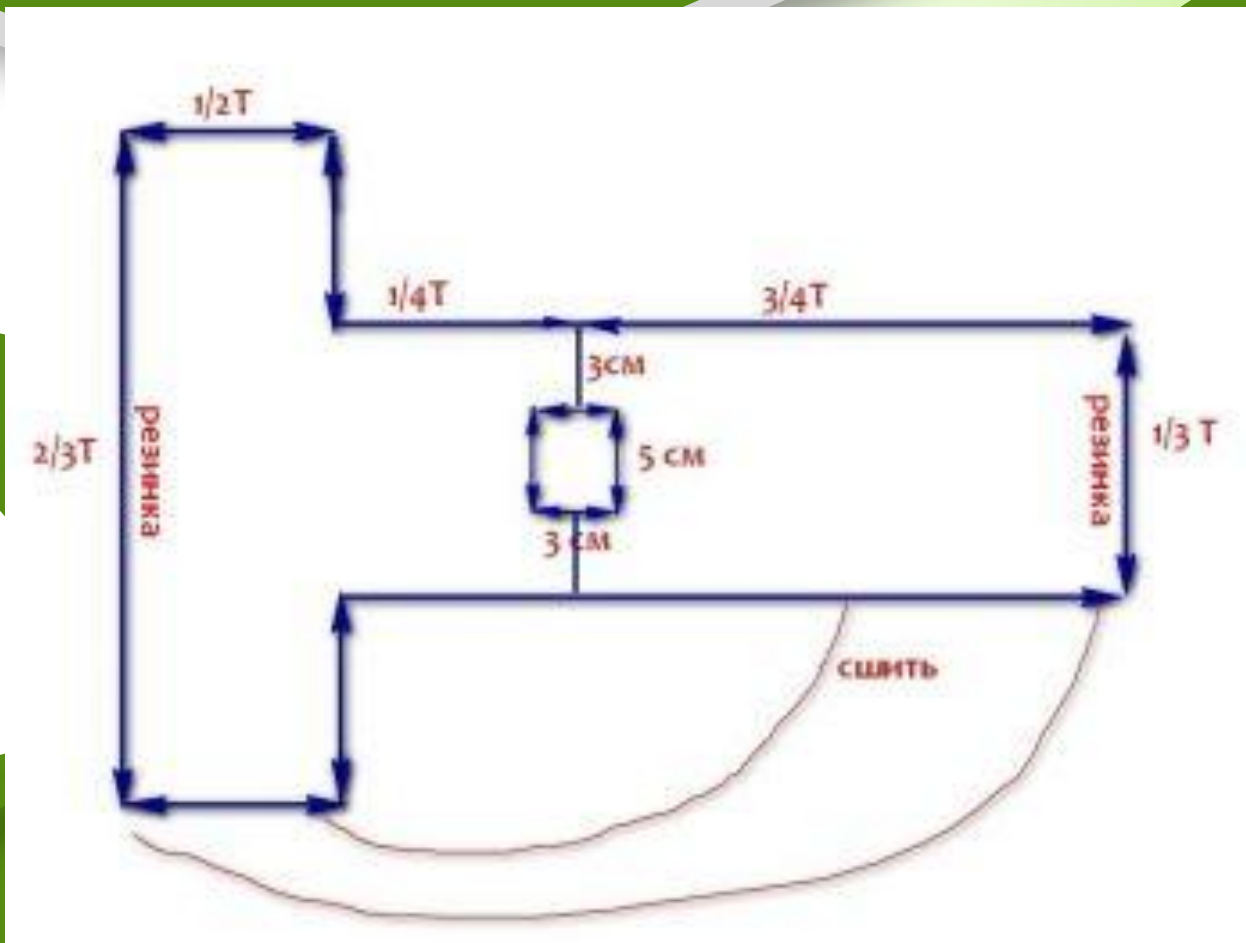


Мірки для створення в'язаного гардеробу

КИЦЬКИ

№	Назва виміру	Числові значення, см
1.	Обхват шиї	21
2.	Обхват тулуба від основи шиї до основи хвостика	20
3.	Обхват тулуба за передніми лапками	37
4.	Довжина тулуба між передніми та задніми лапками по животику	16
5.	Обхват передньої лапи у основи	12
6.	Обхват тулуба перед задніми лапками	40


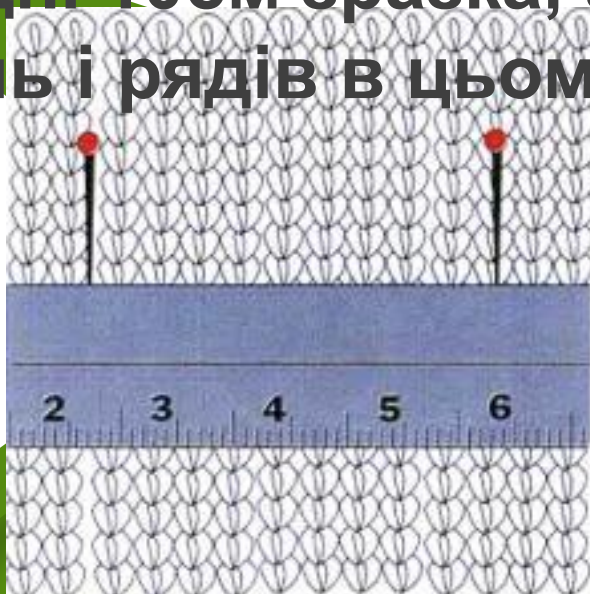
2.2.2. Побудова креслення та робочих лекал



2.2.3. Розробка робочої



Щільність в'язання. Для зразка потрібно зв'язати квадрат розміром близько 12см x 12см бажаним для вас візерунком. Після цього потрібно шпильками відзначити в ширину і висоту середні 10см зразка, а також визначити кількість петель і рядів в цьому квадраті.



2.2.4. Вибір матеріалів, інструментів та обладнання



Спиці



Швацькі булавки





Гач

ки



Пря

ше

2.3. Економічне та себівартістьне виробу експлуатаційне обґрунтування

Розрахунок витрат матеріалів

№ п/п	Матеріал	Витрати матеріалів	Вартість за 1 одиницю товару, грн	Вартість витрат, грн
1	Прямі спиці №4	1	12	12
2	Гачок для в'язання	1	8	8
3	В'язальні булавки	1	2	2
4	Пряжа «Техно»	1	21	21
5	Пряжа «Бєбі»	4	17	68
6	Пряжа «Флора»	1	019	19
7	Пряжа «Монарх»	1	12	12
8	Пряжа «Арго»	1	18	18
Разом:				160



Вартість витрат на електроенергію при роботі з електроприладами проводиться з розрахунком, що за 1 кВт плати становить 0,29 грн., отже, якщо на виготовлення одиниці гардеробу необхідно 5 год., то $5 \times 0,29 = 1,45$ (грн.)

Знаходимо величину матеріальних витрат в цілому $160 \times 1,45 = 232$ (грн.).

На підставі, що оплата в'язальниці 3 розряду складає 1 грн. за годину.

Якщо в'язальниця одиницю виготовляє за 4 години, то весь гардероб зможе зв'язати за: $5 \text{ год.} \times 6 = 30$ (год.)

Тоді з урахуванням коефіцієнту, зарплата в'язальниці становитиме: 0,16 грн/год, а так як вона виконує роботу за 5 години,

Витрати	Вартість витрат, грн.
Матеріальні витрати	160
Витрати на електроенергію	1,45
Заробітна плата в'язальниці	15,36
Податок на заробітну плату	7,68

0,16 грн. $\times 5 \text{ год.} = 0,8 \text{ грн.}$
 Розрахунок податку на заробітну плату становить 7,68 грн.

15 % від зарплати

Визначення загальної собівартості виготовлення виробу



