



**Обеспечение питанием человека в
природной среде при автономном
существовании**

Схема действий по выживанию:


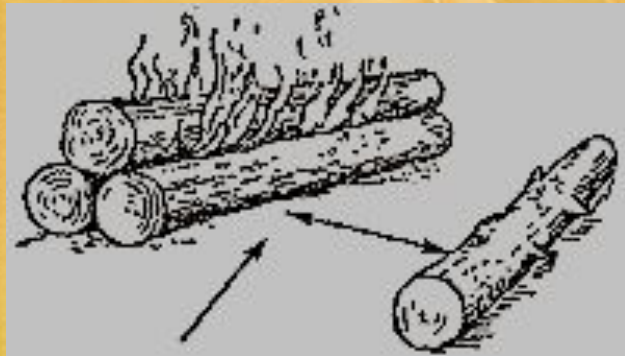
- оценить наличие запасов продовольствия;
 - вынести раненных;
 - оказать медицинскую помощь пострадавшим;
 - оценить создавшуюся обстановку;
 - принять решение: оставаться на месте или выходить к людям;
 - удалиться на безопасное расстояние от опасного места;
 - разработать план действия и приступить к его выполнению.
- удалиться на безопасное расстояние от опасного места;
 - вынести раненных;
 - оказать медицинскую помощь пострадавшим;
 - оценить создавшуюся обстановку;
 - оценить наличие запасов продовольствия;
 - принять решение: оставаться на месте или выходить к людям;
 - разработать план действия и приступить к его выполнению.


Ориентирование:

- кора дерева темнее и грубее с **северной** стороны;
- мох и лишайник растут с **северной** стороны;
- густая трава растет с **северной** стороны;
- снег быстрее тает с **южной** стороны;
- грибы растут на **северной** стороне дерева;
- муравейник строится с **южной** стороны;
- после дождя стволы деревьев темнее с **северной** стороны;
- солнце встает на **востоке**.


Сигналы бедствия:

№	Значение сигнала	Сигнал	Значение сигнала	Сигнал
1	Нужен врач – серьезные телесные повреждения		Судно серьезно повреждено	ii
2	Нужны медикаменты		Здесь можно безопасно совершить посадку	△
3	Не имеем возможности к передвижению	X	Требуется топливо и масло	L
4	Нужна пища и вода	F	Всё в порядке	LL
5	Требуется огнестрельное оружие и боеприпасы	∨	Нет	N
6	Требуется карта и компас	▭	Пытаемся взлететь	▷
7	Нужна сигнальная лампа с батареей и радиостанцией	 	Да	Y
8	Укажите направление следования	K	Не понял	JL
9	Следую в этом направлении	↑	Мы нашли всех людей	<u>LL</u>











шалаш из сломанного дерева




навес




таёжное укрытие-шалаш



навес из природного материала



иглу



односкатный шалаш



снежная пещера

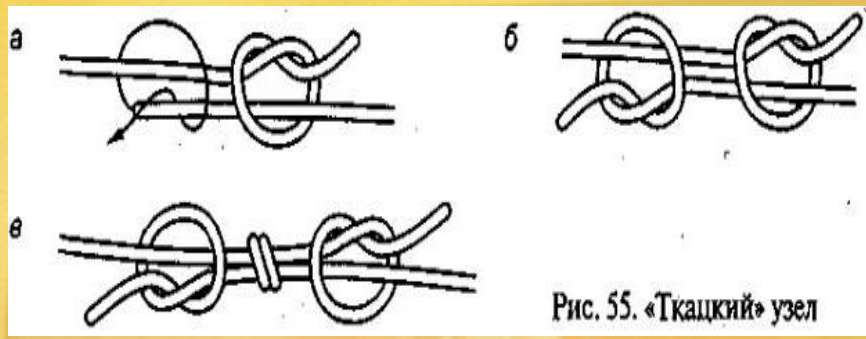


Рис. 55. «Ткацкий» узел

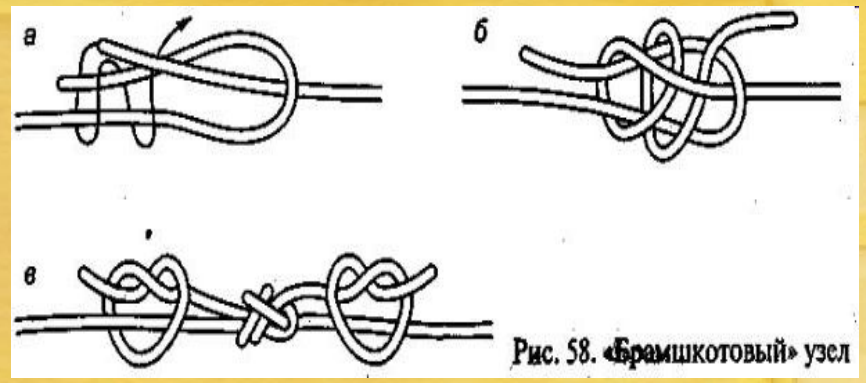


Рис. 58. «Брамшкотовый» узел



Рис. 56. «Встречный» узел

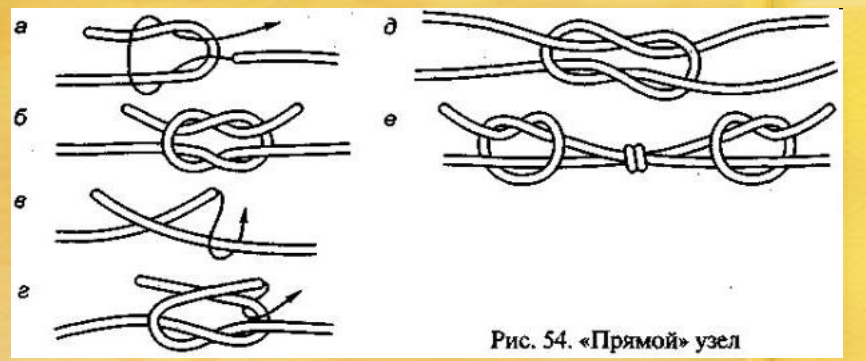


Рис. 54. «Прямой» узел

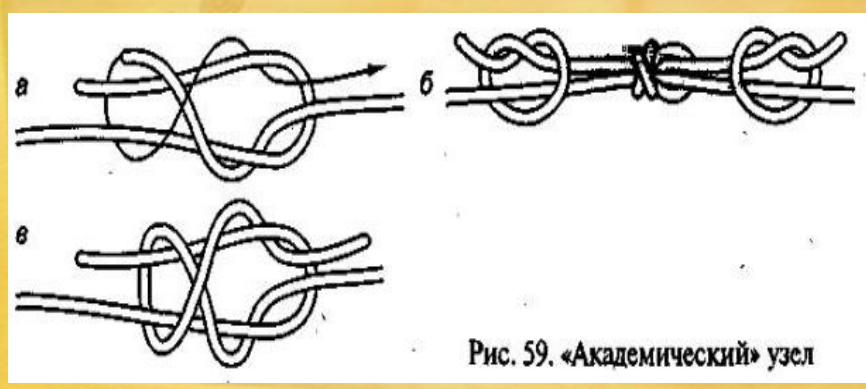


Рис. 59. «Академический» узел

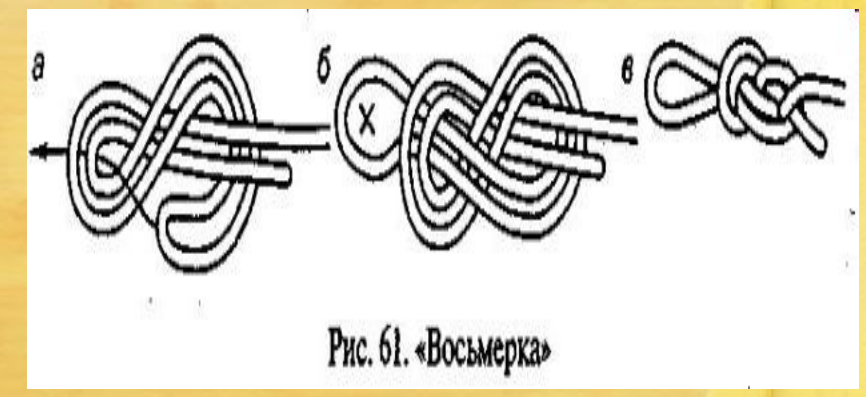


Рис. 61. «Восьмерка»

- **Мне было интересно, когда**

- **Мне нужны дополнительные знания по теме**

