



Хохлома



"травный узор" или "травка"




УЗОР «ЯГОДКИ»




Ягодки




Возьмите альбомный лист и нарисуйте круг и кайму



Карандашом намечаем контуры будущих листьев и ягоды



Светло коричневым цветом закрашиваем фон



Раскрашиваем ягоды и листики



Оживляем листики и ягоды темной краской



*В промежутках между
листьями и
ягодами рисуем
завитки и травинки*





Далее оформляем кайму тарелки орнаментом из завитков и травинок