


Основные инфекционные заболевания и их классификация и профилактика

The background is a solid blue color. In the bottom right corner, there are several faint, concentric circles that resemble ripples on water, creating a decorative effect.

Учебные вопросы

1. Понятие о инфекционных заболеваниях
2. Механизм передачи инфекции
3. Профилактика инфекционных заболеваний

Отличие инфекционных болезней от обычных заболеваний

- Их вызывает болезнетворные микроорганизмы. Видимые лишь с помощью микроскопа
- Передаются от зараженного организма здоровому
- Каждая заразная болезнь вызывается определенным микробом - возбудителем

Виды микроорганизмов, влияющих на организм человека

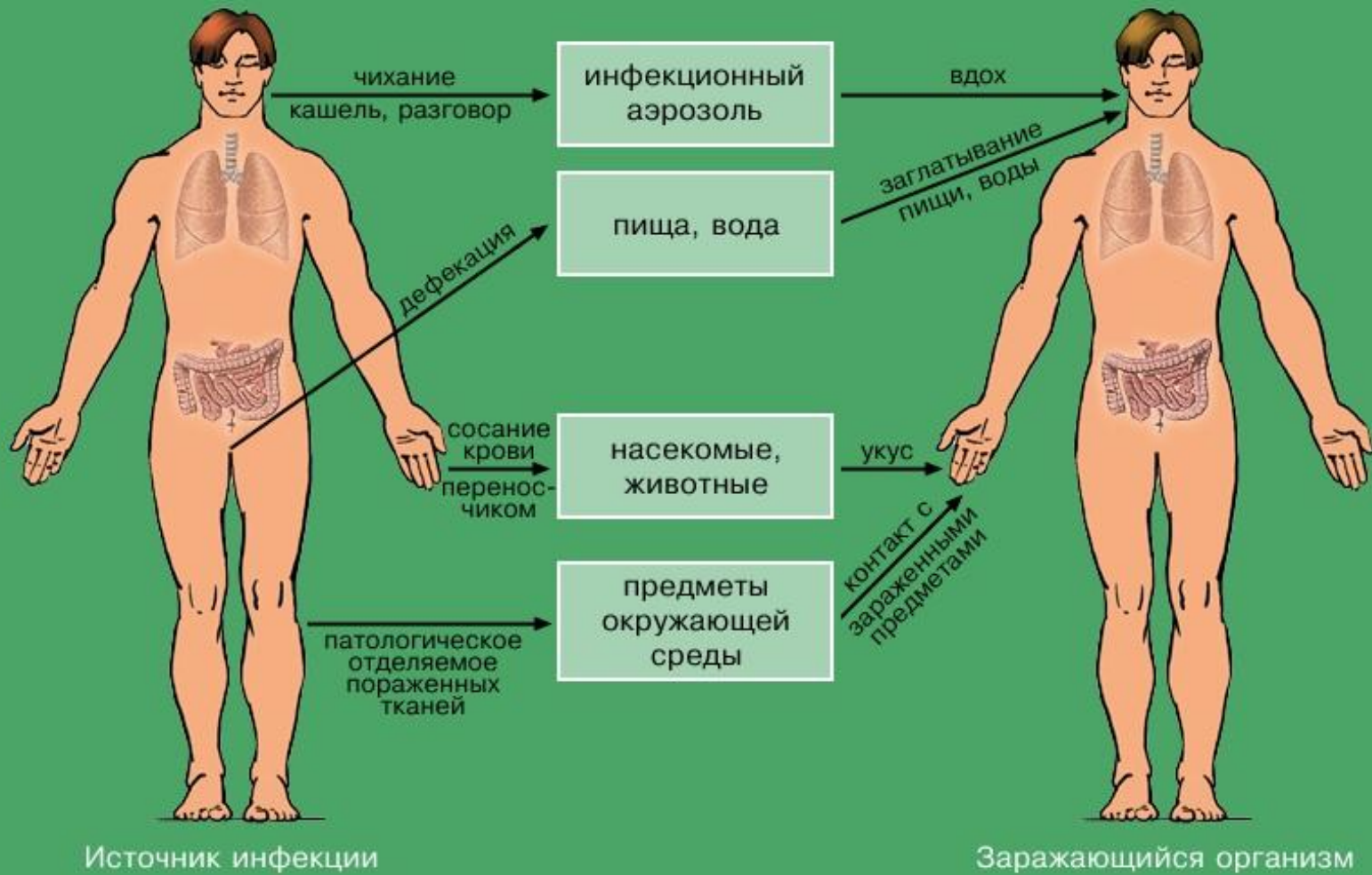
- Сапрофиты – безвредные для человека микроорганизмы. Попадая в организм человека, они никогда не вызывают заболеваний
- Условно-патогенные микробы. Попадая в организм человека, они до поры до времени не вызывают серьезных изменений. Но если организм человека ослаблен, то эти микробы быстро превращаются в опасные для здоровья
- Болезнетворные (патогенные) микроорганизмы. Попадая в организм человека и преодолевая его защитные барьеры, вызывают развитие инфекционного заболевания

Группа инфекционных заболеваний	Краткая характеристика	Инфекции, входящие в группу
Кишечные инфекции	Возбудитель выделяется с фекалиями или мочой. Факторами передачи служат пища, вода, почва, мухи, грязные руки, предметы бытовой обстановки. Заражение происходит через рот.	Брюшной тиф, паратиф А и Б, дизентерия, холера, пищевые токсикоинфекции и др.
Инфекции дыхательных путей, или воздушно-капельные инфекции	Передача осуществляется воздушно-капельным или воздушно-пылевым путем.	Грипп, корь, дифтерия, скарлатина, натуральная оспа и др.
Кровяные инфекции	Возбудитель передается через укусы кровососущих насекомых (комары, клещи, вши, москиты и др.)	Сыпной и возвратный тиф, малярия, чума, туляремия, клещевой энцефалит и др.
Зоонозные инфекции	Болезни, передающиеся через укусы животных	Бешенство
Контактно-бытовые	Болезни передаются при непосредственном контакте здорового человека с больным, при котором возбудитель инфекции переходит на здоровый орган. Фактор передачи отсутствует	Инфекционные кожно-венерологические заболевания, передающиеся половым путем (сифилис, гонорея, хламидиоз и др.)

ВНЕШНИЕ ПРИЗНАКИ ИНФЕКЦИОННЫХ ЗАБОЛЕВАНИЙ



ПУТИ ПЕРЕДАЧИ ИНФЕКЦИИ



Основные пути передачи инфекции и их характеристика

Пути распространения инфекций

Фекально-оральный

Этим путем передаются все кишечные инфекции. Микроб с калом, рвотными массами больного попадает на пищевые продукты, воду, посуду, а затем через рот в желудочно-кишечный тракт здорового человека

Воздушно-капельный

Этим путем распространяются все вирусные заболевания верхних дыхательных путей. Вирус со слизью при чихании или разговоре попадает на слизистые верхних дыхательных путей здорового человека.

Жидкостный

Характерен для кровяных инфекций. Переносчиками этой группы заболеваний служат кровососущие насекомые: блохи, вши, клещи, комары и т.п.

Контактный или контактно-бытовой

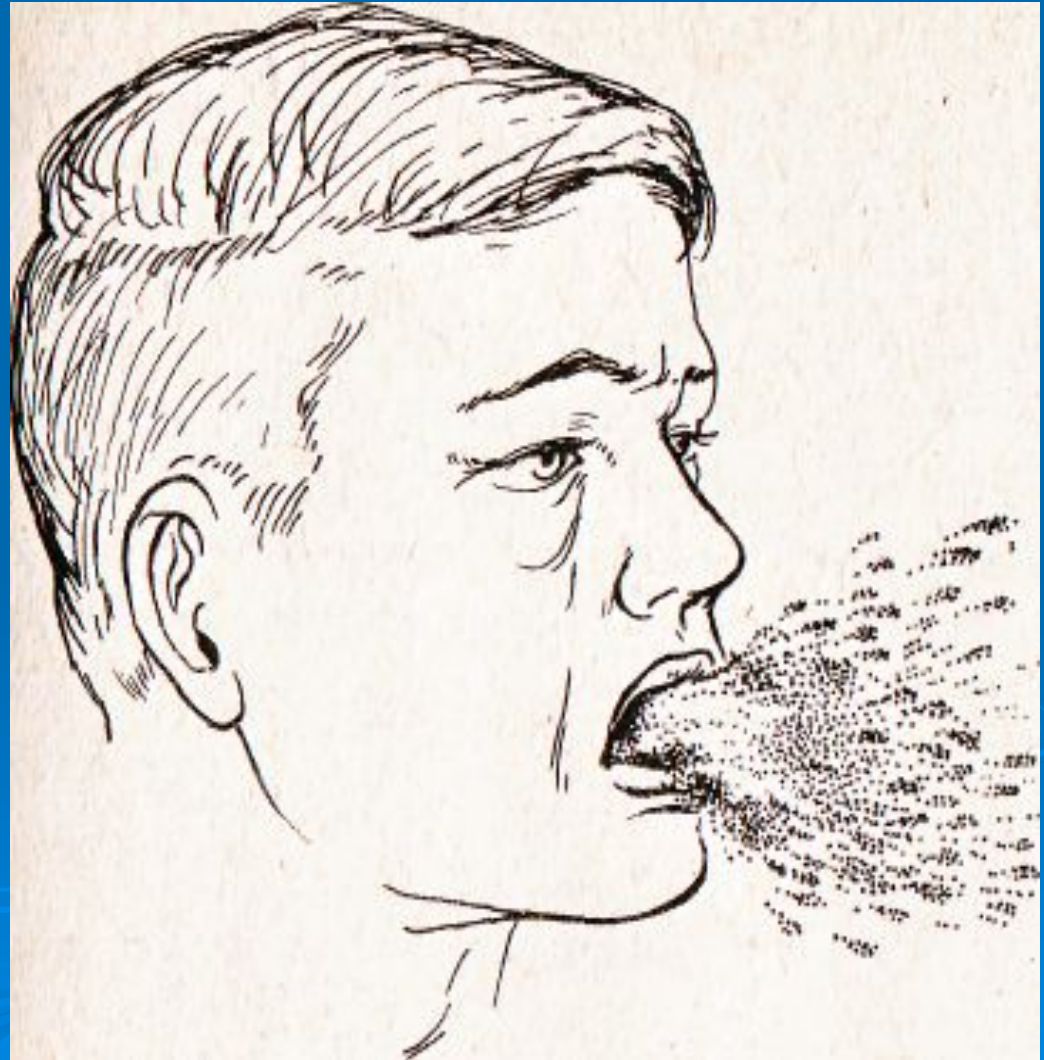
Этим путем происходит заражение большинством венерических заболеваний при тесном общении здорового человека с больным

Зоонозные

Переносчиками зоонозных инфекций служат дикие и домашние животные. Заражение происходит при укусах или при тесном контакте с больными животными.

Инфекции дыхательных путей передаются воздушно капельным путем

- Распространение капелек слизи и слюны, содержащих возбудителей инфекционных заболеваний, при кашле и чиханье больного.



Кишечные инфекции распространяются через продукты, воды



Кровяные инфекции – через укусы кровососущих насекомых

ПЕРЕНОСЧИКИ ЗАБОЛЕВАНИЙ



МАЛЯРИЙНЫЙ
КОМАР



ВОШЬ
ПЛАТЯНАЯ



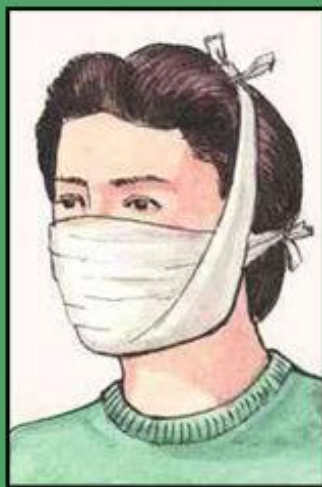
КЛЕЩ
ЛЕСНОЙ

Инфекция наружных покровов – контактный путь.





ПРОФИЛАКТИКА ИНФЕКЦИОННЫХ ЗАБОЛЕВАНИЙ



Носить
ватно-марлевые
повязки



Изолировать
больного



Госпитализировать
больных



Провести
дезинфекцию



При возникновении
очага инфекции-
вести карантин



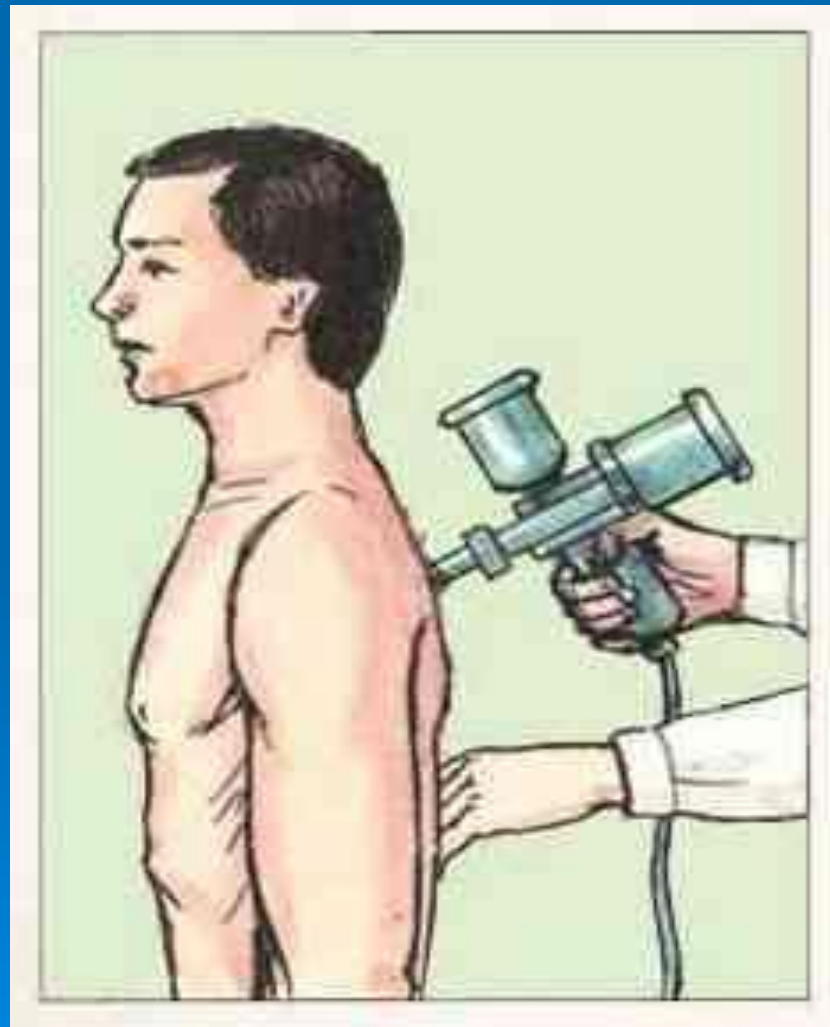
Принимать
антибиотики

Соблюдение личной гигиены – уменьшает риск заболеваний





Проводятся профилактические прививки




Своевременно изолировать больных



Проводят дезинфекцию.

- Обеззараживание квартиры и предметов, находящихся в ней.



ОТВЕТИТЬ НА ВОПРОСЫ

1. Чем характеризуются инфекционные болезни?
2. В чем заключается механизм передачи инфекции дыхательных путей?
3. Какое значение имеет личная гигиена?
4. Профилактика инфекционных заболеваний.

Домашнее задание

- Составить инструкцию поведения при распространении инфекционных болезней (эпидемиях)