



Уважаемые застрахованные лица!

Информируем Вас, о возможности получения справки о пособиях, полученных в территориальном органе Фонда социального страхования Российской Федерации, и справки о доходах физического лица по форме 2-НДФЛ (далее – Справка) в электронном виде через Личный кабинет получателя социальных услуг (далее – Личный кабинет).

В случае направления заявления о предоставлении Справки в Филиал № 1 отделения Фонда в электронном виде, представление заявления на бумажном носителе не требуется.

При подаче заявления через Личный кабинет Вы получаете следующие преимущества:

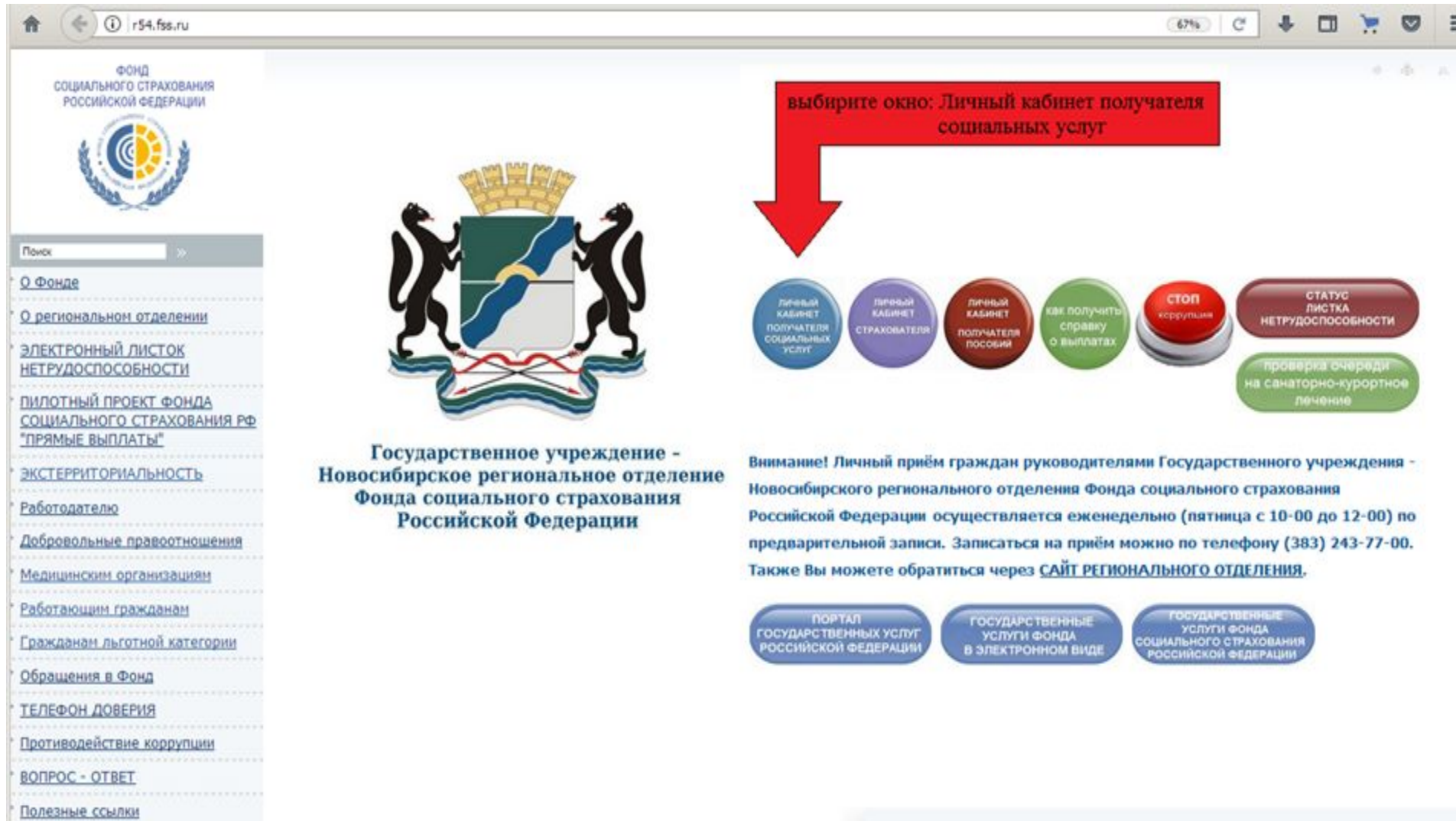
- 1) экономия времени - вся информация в любое время суток отправляется с любого доступного устройства. Отсутствует необходимость явки в региональное отделение Фонда, необходимость ожидания;
- 2) отсутствие дублирования – не требуется предоставление документов на бумажных носителях;
- 3) отсутствие материальных затрат на почтовые услуги;
- 4) ответ оперативно направляется на e-mail заявителя и/или на e-mail государственного органа, указанный гражданином в обращении.

ВАЖНО!

- Поля, отмеченные звездочкой обязательны к заполнению;
- В поле Текст обращения Вам необходимо указать: **вид пособия и период, за который необходима справка;**
- В случае необходимости получения оригинала справки в заявлении Вам следует указать почтовый адрес и количество экземпляров.

Услуга бесплатная

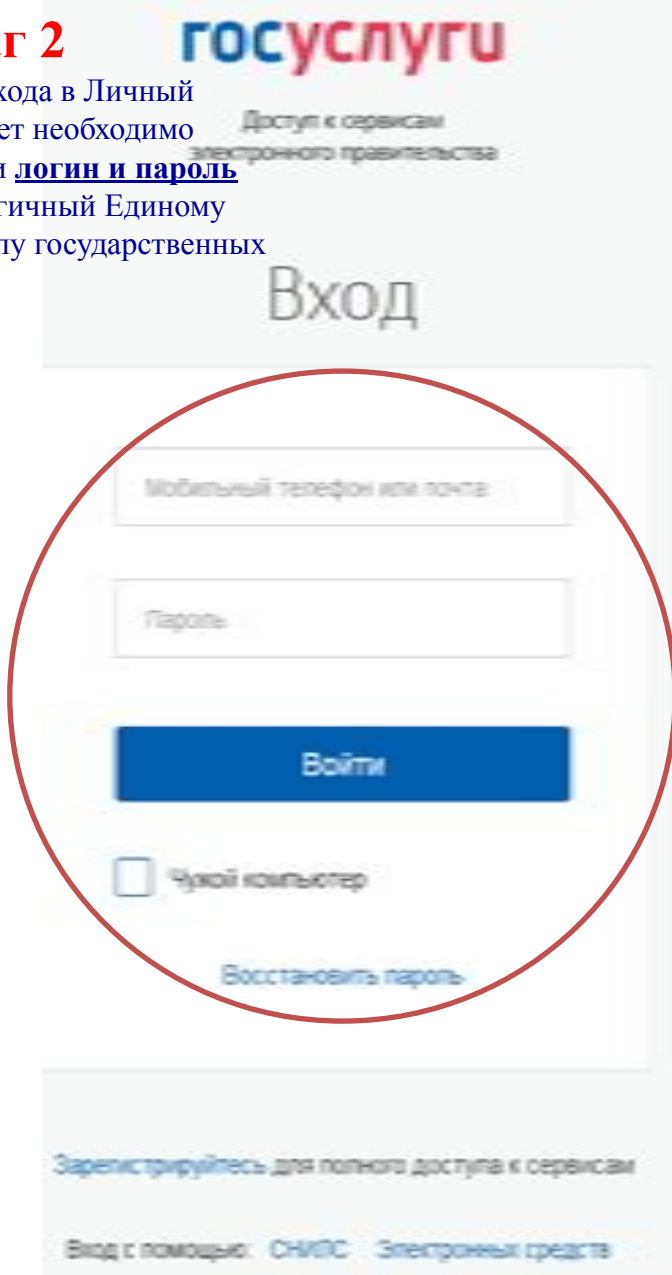
Пошаговый алгоритм действий:
Шаг 1 Зайдите на сайт: www.r54.fss.ru



The image shows a screenshot of the website www.r54.fss.ru. The browser address bar shows the URL. The page header includes the logo of the Federal Social Security Fund of Russia and the logo of the Novosibirsk regional branch. A search bar is visible. On the left, there is a navigation menu with links such as 'О Фонде', 'О региональном отделении', 'ЭЛЕКТРОННЫЙ ЛИСТОК НЕТРУДОСПОСОБНОСТИ', 'ПИЛОТНЫЙ ПРОЕКТ ФОНДА СОЦИАЛЬНОГО СТРАХОВАНИЯ РФ "ПРЯМЫЕ ВЫПЛАТЫ"', 'ЭКСТЕРРИТОРИАЛЬНОСТЬ', 'Работодателю', 'Добровольные правоотношения', 'Медицинским организациям', 'Работающим гражданам', 'Гражданам льготной категории', 'Обращения в Фонд', 'ТЕЛЕФОН ДОВЕРИЯ', 'Противодействие коррупции', 'ВОПРОС - ОТВЕТ', and 'Полезные ссылки'. The main content area features the coat of arms of Novosibirsk and the text: 'Государственное учреждение - Новосибирское региональное отделение Фонда социального страхования Российской Федерации'. A red arrow points from a red box containing the text 'выберите окно: Личный кабинет получателя социальных услуг' to a button labeled 'Личный кабинет получателя социальных услуг' among other service buttons. Below the buttons, there is a warning: 'Внимание! Личный приём граждан руководителями Государственного учреждения - Новосибирского регионального отделения Фонда социального страхования Российской Федерации осуществляется еженедельно (пятница с 10-00 до 12-00) по предварительной записи. Записаться на приём можно по телефону (383) 243-77-00. Также Вы можете обратиться через САЙТ РЕГИОНАЛЬНОГО ОТДЕЛЕНИЯ.' At the bottom, there are three buttons: 'ПОРТАЛ ГОСУДАРСТВЕННЫХ УСЛУГ РОССИЙСКОЙ ФЕДЕРАЦИИ', 'ГОСУДАРСТВЕННЫЕ УСЛУГИ ФОНДА СОЦИАЛЬНОГО СТРАХОВАНИЯ РОССИЙСКОЙ ФЕДЕРАЦИИ В ЭЛЕКТРОННОМ ВИДЕ', and 'ГОСУДАРСТВЕННЫЕ УСЛУГИ ФОНДА СОЦИАЛЬНОГО СТРАХОВАНИЯ РОССИЙСКОЙ ФЕДЕРАЦИИ'.

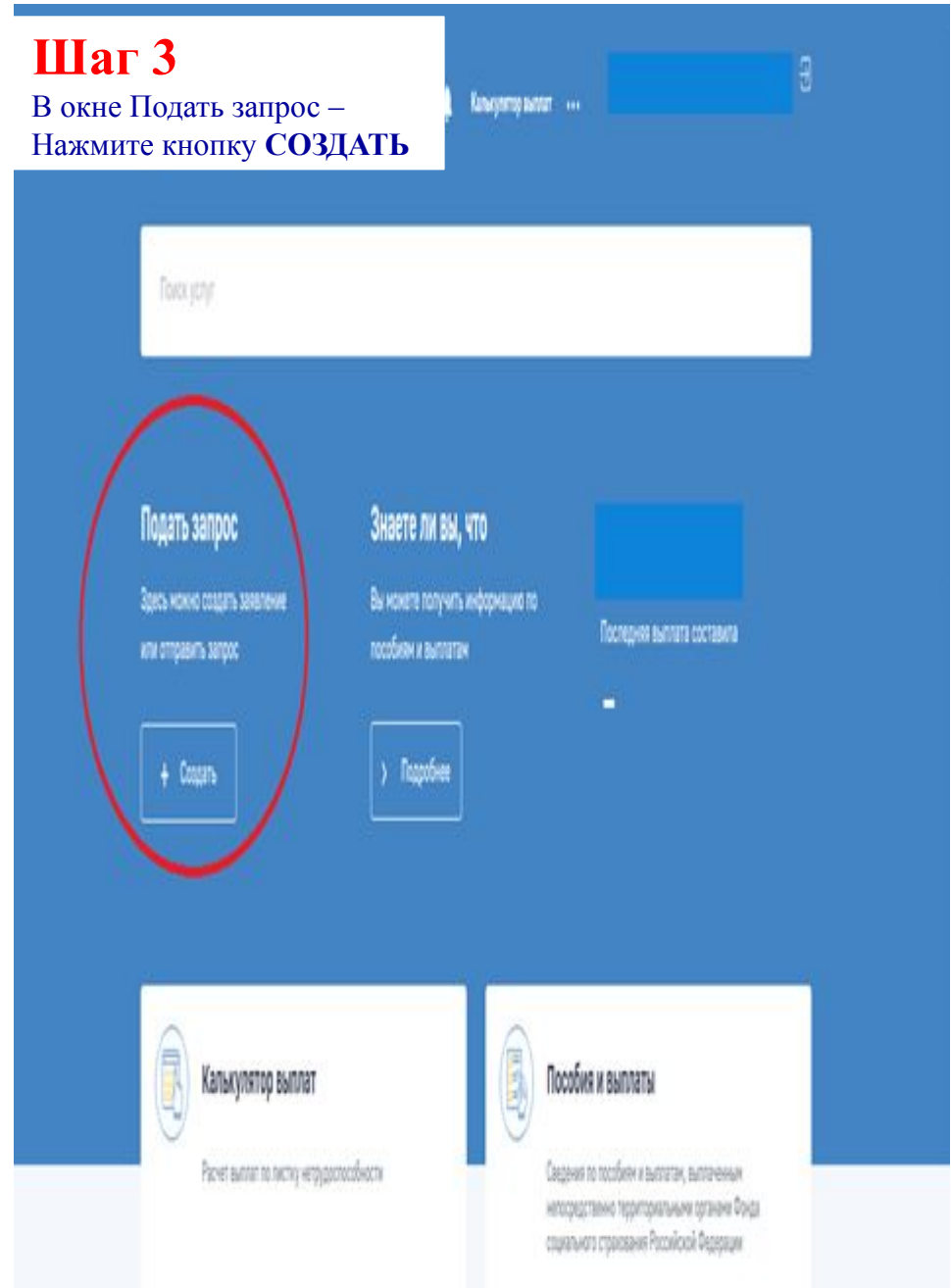
Шаг 2

Для входа в Личный кабинет необходимо ввести логин и пароль аналогичный Единому portalу государственных услуг



Шаг 3

В окне Подать запрос –
Нажмите кнопку **СОЗДАТЬ**



Филиал № 1 Государственного учреждения – Новосибирского регионального отделения Фонда социального страхования Российской Федерации

Шаг 1. Личные данные

Ф.И.О. обратившегося*:

Шаг 4

Поля отмеченные звездочкой
необходимы для заполнения

Телефон:

+2 (180) 860-21-80

Способ получения ответа*:

- по e-mail (в электронном виде)
- по почте (в бумажном виде)
- по почте и e-mail
- только в Личный кабинет

Адрес электронной почты*:

Социальное положение:

Не выбрано

Льготная категория:

Не выбрано

Далее

Главная > Запросы в Фонд > Новый запрос в Фонд

Создание нового запроса в Фонд

Личные данные

Реквизиты

Шаг 2. Реквизиты заявления

Тип запроса*:

- Жалоба
- Обращение

Повторный запрос

Обратиться в региональное отделение Фонда*:

Новосибирская область

Обратиться в филиал регионального отделения Фонда:

Новосибирское (филиал № 1)

Тематика запроса:

Не выбрано

Текст обращения*:

< Назад

Далее >

Шаг 5

В окне обратиться в
Филиал – **выбираем
НОВОСИБИРСКОЕ
(ФИЛИАЛ № 1)**

Шаг 6

В поле Текст обращения -
указать: **вид пособия и
период, за который
необходима справка**

Филиал № 1 Государственного учреждения – Новосибирского регионального отделения Фонда социального страхования Российской Федерации

Шаг 7 После заполнения обязательных полей нажать
СОХРАНИТЬ и **ОТПРАВИТЬ**

Главная > Запрос в Фонд > Новый запрос в Фонд

Создание нового запроса в Фонд

✓ Личные данные — ✓ Реквизиты заявления — ✓ Документация

Шаг 3. Документация

Необходимые для загрузки документы: ⓘ

Размер конкретного файла не должен превышать 1 МБ

Загрузить

Назад

Сохранить

Главная > Запрос в Фонд > Запрос в Фонд

Назад

Статус запроса: Черновик

Редактировать

Удалить

Запрос в Фонд

№ 0000053850

+ Личные данные

+ Реквизиты заявления

Отправить