


* Мастер класс


«Символ года»»

Гуляшорский ПК
Эчишвили Н. В.

*** ДЛЯ ИЗГОТОВЛЕНИЯ ПОДЕЛКИ НАМ
ПОНАДОБИТЬСЯ КЛЕЙ, НИТКИ ШЕРСТЯНЫЕ,
КУСОЧЕК ФЕТРА, КАРТОН И БУМАГА,
БУСИНКИ ДЛЯ ГЛАЗ**




*** НА КАРТОН НАМАТЫВАЕМ
НИТКИ СРЕДНЕЙ ТОЛЩИНЫ**



*** ДАЛЕЕ ВЫНИМАЕМ КАРТОН , СВЯЗЫВАЕМ
НИТКИ ПОСЕРЕДИНЕ ТОЙ ЖЕ НИТКОЙ,И
НОЖНИЦАМИ ОБРЕЗАЕМ КОНЦЫ(ФОТО1)
ТОЖЕ САМОЕ ПРОДЕЛЫВАЕМ С
ОСТАЛЬНЫМИ (ФОТО2)**



*** ДАЛЕЕ ЭТИ ЗАГОТОВКИ МЫ
СВЯЗЫВАЕМ МЕЖДУ СОБОЙ,
ПОЛУЧАЯ БУМБОН**



*** ИЗ ФЕТРА ВЫРЕЗАЕМ ДЕТАЛИ МОРДЫ
(УШИ, НОС, РОГА)**



* НА БУМБОН ПРИКЛЕИВАЕМ НОС,
РОГА, УШИ И ГЛАЗА.



● ○ REDMI NOTE 8
○ ○ AI QUAD CAMERA



● ○ REDMI NOTE 8
○ ○ AI QUAD CAMERA



● ○ REDMI NOTE 8
○ ○ AI QUAD CAMERA

**ИЗ БЕЛОЙ БУМАГИ ВЫРЕЗАЕМ НОЗДРИ,
ДЕЛАЕМ ПЕТЕЛЬКУ ИЗ НИТОК.
ЭТОГО БЫЧКА ВЫ МОЖЕТЕ ПОВЕСИТЬ НА
ЕЛКУ, В КАЧЕСТВЕ ИГРУШКИ. ПОДАРИТЬ КАК
СУВЕНИР И Т.Д.**

