

НЕМЕЦКИЙ ЯЗЫК

6 класс

Учитель немецкого языка
МБОУ « Антоновская СШ »

DRAUßEN IST BLÄTTERFALL ЗА ОКНАМИ ЛИСТОПАД

- **Цель урока: коммуникационная**
- **Задачи урока: совершенствование умений высказываться по теме « Осень. Овощи и фрукты » с использованием изученной лексики.**

Ход урока:

- **Guten Tag ! Heute haben wir eine ungewöhnliche Stunde. Bei uns sind Gäste. Herzlich Willkommen, Liebe Kollegen. Wir wünschen Ihnen eine interessante und angenehme Zeit zu verbringen.**
- **Здравствуйте! Сегодня у нас необычный урок. У нас гости. Добро пожаловать дорогие коллеги! Мы желаем Вам провести интересно и приятно время.**

Рейтинговая система оценивания на уроке

Вид работы	Баллы	Льготные баллы
Устный ответ (краткий) или ответ на вопрос	10 баллов	
Чтение и перевод	20 баллов	30-50 баллов
Письменное упражнение	30 баллов (или каждое предложение по 10 баллов)	10 баллов за каждое предложение (не менее 10 баллов)
Устный рассказ (чтение стихов наизусть, пересказ текста, монолог, диалог)	50 баллов	
Кроссворд (не менее 10 слов)	10 баллов за каждое правильное слово	От 30-50 баллов
Дополнительная информация по изучаемой теме		От 30 до 50 баллов
Изготовление карточек с заданиями		10 баллов за карточку
	Штрафы	
Опоздание на урок более 5 минут	Минус 10 баллов	
Не выполненное домашнее задание	Минус 30 баллов	
Плохое поведение на уроке	Минус 20 баллов	

Оценивание

Оценка	Баллы
5 – отлично	95 баллов и выше
4 – хорошо	От 71 до 94 баллов
3 – удовлетворительно	От 41 до 70 баллов
2 – неудовлетворительно	От 21 до 40 баллов (можно исправить в течение следующей недели, выполнив не менее заданий по изученной теме).

Wann ist das ?

Die Bäume sind rot,
es regnet oft,
die Erde ist nass.
Sag, wann ist das?



Im Frühling



Im Herbst



Im Winter



Im Sommer

Draussen ist der Blätterfall



Wir werden heute.....

- Wörter wiederholen. (повторять слова).
- Sätzen lesen. (читать предложения).
- Herbstlied singen. (петь осеннюю песню).
- Sätzen übersetzen. (переводить предложения).
- Wetter und Natur im Herbst beschreiben. (описывать погоду и природу осенью).



**Es ist Herbst,es ist Herbst!
Bunte Blätter fliegen.**



**Bunte Blätter, rot und gelb,
Auf der Erde liegen**

A vibrant autumn scene featuring a large tree with dense foliage in shades of red, orange, and yellow. To the left, a wooden building with a gabled roof is visible. In the foreground, a path is covered with fallen yellow and orange leaves. The sky is blue with white clouds. The overall style is bright and cheerful, typical of a children's educational illustration.

**Falle, falle gelbes Blatt,
Rotes Blatt, gelbes Blatt**

Bis der Baum kein Blatt
mehr hat - weggeflogen alle



Es ist Herbst,es ist Herbst!



- Es ist Herbst,es ist Herbst!
- Bunte Blätter fliegen.
- Bunte Blätter, rot und gelb,
- Auf der Erde liegen.
- Falle, falle gelbes Blatt,
- Rotes Blatt, gelbes Blatt
- Bis der Baum kein Blatt mehr hat – weggeflogen alle!



Beantwortet die Fragen!

- Ist es Herbst?
- Wie ist das Wetter?
- Wie ist der Himmel?
- Fliegen die Vögel in warme Länder?
- Fallen die Blätter auf die Erde?
- Sind die Blätter rot, gelb, grün?
- Ist der Wind stark?
- Sammeln die Bauern die Ernte?
- Ist die Ernte reich?



Es ist Herbst.

- Das Wetter ist...
- Die Sonne...
- Der Himmel ist...
- Der Wind...
- Die Blätter...
- Es regnet...





Der Herbst ist die Erntezeit.



Wir lösen Kreuzworträtsel.

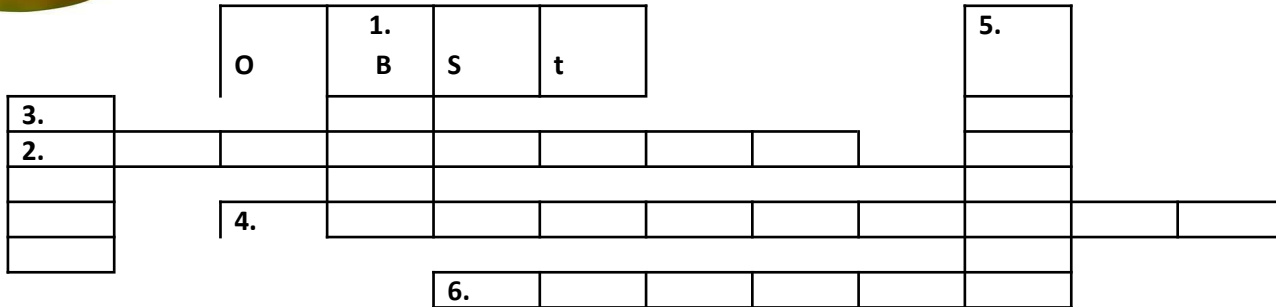
1.



2.



3.



4.



5.




6.



Wir lösen Kreuzworträtsel.


1.



2.



3.



		O	1. B	S	t					5.
3.			I							
2.			R							
			N							
		4.	E							
			6.							

4.



5.




6.



<http://www.fruitandveg.com>

Wir lösen Kreuzworträtsel.


1.



2.



3.



			O	1. B	S	t				5.
3.				I						
2.	P	F	I	R	S	I	C	H		
				N						
			4.	E						
					6.					

4.



5.




6.



<http://www.fruitandveg.com>

Wir lösen Kreuzworträtsel.


1.



2.



3.



		O	1. B	S	t				5.
3. A			I						
2. P	F	I	R	S	I	C	H		
F			N						
E		4.	E						
L									
			6.						

4.



5.



6.



<http://www.fruitandveg.com>

Wir lösen Kreuzworträtsel.


1.



2.



3.



		O	1. B	S	t				5.	
3. A			I							
2. P	F	I	R	S	I	C	H			
F			N							
E		4. W	E	I	N	T	R	A	U	B
L										
			6.							

4.



5.




6.



<http://www.fruitandveg.com>

Wir lösen Kreuzworträtsel.


1.



2.



3.



		O	1. B	S	t				5. P		
3. A			I						F		
2. P	F	I	R	S	I	C	H		L		
F			N						A		
E		4. W	E	I	N	T	R	A	U	B	E
L									M		
			6.						E		

4.



5.



6.



<http://www.fruitandveg.com>

Wir lösen Kreuzworträtsel.

1.



2.



3.



		O	1. B	S	t				5. P		
3. A			I						F		
2. P	F	I	R	S	I	C	H		L		
F			N						A		
E		4. W	E	I	N	T	R	A	U	B	E
L									M		
			6. M	E	L	O	N		E		

4.



5.



6.



<http://www.fruitandveg.com>

Wir lösen Kreuzworträtsel.

1.



2.



1. G	E	2. M	Ü	3. S	E
U					
R					
K					
E					

4.						
----	--	--	--	--	--	--

3.



4.



Wir lösen Kreuzworträtsel.

1.



2.



1. G	E	2. M	Ü	3. S	E
U		O			
R		H			
K		R			
E		R			
		Ü			
		B			
4.		E			

3.



4.



Wir lösen Kreuzworträtsel.

1.



2.



1. G	E	2. M	Ü	3. S	E
U		O		A	
R		H		L	
K		R		A	
E		R		T	
		Ü			
		B			
4.		E			

3.



4.



Wir lösen Kreuzworträtsel.

1.



2.



1. G	E	2. M	Ü	3. S	E
U		O		A	
R		H		L	
K		R		A	
E		R		T	
		Ü			
		B			
4. Z	W	I	E	B	E
					L

3.




4.



Macht den Dialog! Am Markt!

- Was wünschen Sie? - Что вы хотите?
- Ich möchte ein Kilo Äpfeln. - Килограмм яблок.
- Was kostet das? - Сколько это стоит?
- 1 Euro 50. - 1 евро 50 центов.
- Hier der Rest. - Вот сдача.



Was haben wir heute in der Deutschstunde gemacht ? (Что мы сегодня делали на уроке немецкого языка ?)

- Wir haben Wörter wiederholt.(Мы повторили слова).
- Wir haben ein Lied gesungen. (Мы пели песню).
- Wir haben Rätsel erratet. (Мы отгадывали кроссворд).
- Wir haben Fragen beantwortet. (Мы отвечали на вопросы).
- Wir haben den Herbst beschrieben. (Мы описывали осень).

**Freut mich, dass ihr in der
Stunde aktiv und fleißig
gearbeitet habt.**



Vielen Dank liebe
Kinder für gute Arbeit
und Fleissigkeit.
Auf Wiedersehen!

