

Мастер - класс

Создание персонального сайта учителя

Гилёва Ирина Ивановна,
учитель информатики
МСОШ №8 г.Красновишерск

Я - парикмахер
http://www.haircut.nm.ru/

Понедельник
25.04.2011
14:07

Приветствую Вас **Гость** | [RSS](#)

[Главная](#) | [Регистрация](#) | [Вход](#)

ГЛАВНАЯ СТРАНИЦА +

- О себе +
- Моё педагогическое кредо +
- Методическая копилка +
- В помощь учителю +
- Разработки уроков +
- Внеклассная работа по математике +
- Юным математикам +
- Классное руководство +
- Фотоальбомы +
- Гостевая книга +
- Форум +
- Страничка 6 -Б класса +



Персональный сайт учителя математики Елены Белецкой

Наш опрос

Оцените мой сайт

- Отлично
- Хорошо
- Неплохо
- Плохо

Оценить

[[Результаты](#) * [Архив опросов](#)]

Всего ответов: 2259

Статистика

UCOZ	227	282
Hits.....	148	
Hosts.....	81	

*Вы находитесь на персональном сайте учителя математики Белецкой Елены Валентиновны.
Мне очень приятно видеть Вас!
Надеюсь, что представленная информация будет интересна и полезна не только учителям математики, но и классным руководителям, молодым педагогам, а также юным математикам.
Желаю приятного и полезного проведения времени на страницах моего сайта!
Буду благодарна за Ваши отзывы!*





Сайт учителя математики

Чеботаревой Фаины Мэлсовны



Меню

- Главная
- Учителю
- Ученику
- Проект
- Классному
- Ссылки
- Гостевая

10.09.2010
Сочинения, 5Г класс

12.09.2010

Решили посетить мой сайт?

Здравствуйте!

Я очень рада видеть Вас у себя в гостях - в моем виртуальном мире.

На страницах сайта Вы найдете следующую информацию:

- поурочное и тематическое планирование изучения учебного материала (по предметам: математика, алгебра, геометрия, основы комбинаторики, теория вероятностей);
- разработки уроков (планы, дидактический, раздаточный материалы и презентации PowerPoint);
- планирование спецкурсов, элективных курсов, математических кружков;
- документы и материалы из методической копилки;
- задания школьных, городских и муниципальных олимпиад,



Город Кувандык
Оренбургской области

Поиск:

Найти Сброс

Средняя школа №2




Яндекс.Директ Дать объявление Все объявления Закрыть [x]

Хости.РФ DLE хостинг от 17 руб/м.
Домена RU 95 руб/год. Трафик безлимитный. Панель управления DirectAdmin.
wmrs.ru

Вакансии и резюме, поиск работы
Удобный, популярный ресурс для поиска сотрудников и работы
www.axsell.ru

Хотите найти хорошую работу?
Легко! Огромная база доступных вакансий по всей России.
www.vacant-base.ru



- Главная
- Новости
- Концепция

- Историческая карта
- Flash-фильмы

- Введение в историю-3
- Введение в историю-4

- Древний мир-5 класс

- Средние века-6 класс

- История России-6 класс

- Новая история-7 класс
- История России-7 класс

- Новая история-8 класс

Компьютер на уроках истории, обществознания и права

Этот сайт предназначен для учителей истории, обществознания и права, которые стремятся использовать ПК

Здравствуйте! Меня зовут Алексей Иванович Чернов. Я работаю учителем истории и информатики в средней школе №46 Юго-Западного округа г.Москвы.
С 1997 г. я занимаюсь разработкой презентаций в поддержку преподавания истории, обществознания и права. На этом сайте представлен результат моей работы. Основные принципы создания и методика использования презентаций и методика в журнале "Преподавание истории в школе" №8, 2001 г. Статью можно скачать нажав на [ссылку](#). Более подробный вариант изложен в разделе "[Концепция и методика](#)"

Для запуска презентаций нужен MS PowerPoint. Скачайте презентацию на свой ПК и запустите, щелкнув по иконке. Дальнейшее управление осуществляется левой клавишей мыши.

Открыт новый раздел - [Всеобщая история - 10 класс](#)

В настоящее время я возглавляю проект по разработке интерактивных мультимедиа-задачников по общеобразовательным предметам.

На настоящий момент вышли в свет:



"Интерактивные плакаты. История России. IX-XVII века.

Январь 2011 года. Издательство "Новый диск".



ССЫЛКИ:
[ср.шк.№46, ЮЗАО г.Москвы](#)



"Преподавание истории в школе"

Сайт учителя географии Фромберга А.Э



УЧАСТНИК
КОНКУРСА



Перова.ru

Персональный сайт Перо...

Гла...

Уважаемые коллеги! Крик души! Пост...
других сайтах. Очень жаль, что люди п...
Скачивайте, пользуйтесь в работ...
опубликовывать

Уважаемые коллеги,
посетители сайта! Если
вам помогла
информация сайта,
если он вам нравится,
пожалуйста,
проголосуйте за него
здесь http://www.web-resurs.ru/best_personal/

Добро Пожаловать!

Перова Инесса Николаевна - учитель русского языка и
литературы МОУ "СОШ №13 с УИОП" г. Электросталь
Московской области

Web - сайт

- **это** десятки или сотни веб-страниц, связанных между собой общей темой, дизайном, ссылками.

Web - страница

- **это** основная поименованная информационная единица, представляющая собой отдельный документ, хранящийся на Web - сервере.



- Сайт
 - Статистический
 - хранит свои данные в html-страницах
 - существует постоянно
 - Динамический
 - хранит свои данные в базе данных
 - существует только во время его просмотра



Динамический сайт

- быстрая публикация
- возможность реорганизовывать структуру сайта простым переносом тематических страниц
- высокий уровень безопасности сайта
- расширение возможностей посредством установки на него различных дополнительных приложений: фотогаллерей, гостевых книг, форумов,

- Материалы учителя, выложенные на сайте показывают насколько воспитаны чувства меры и самообладания
- Тексты на сайте показывают качество знания правил русского языка, культуру своей речи
- Комментирование, высказывание своего мнения по случаям нарушения учениками и учителями законодательства показывает честность и добропорядочность учителя

ЗАЧЕМ САЙТ УЧИТЕЛЮ?

- На сайте для всеобщего обозрения учитель может выкладывать свои личные заслуги и творческие успехи
- Учитель на сайте может использовать мысли и идеи по улучшению образования
- Через сайт консультировать, давать советы родителям по вопросам образования учеников
- Высказывать положительное мнение о творческих успехах своих учеников
- Через сайт вносить свой вклад в развитие гражданского общества
- Показать свое уважение и ответственность за культурные и религиозные обычаи и идеи окружающих
- Предложить свой взгляд на послушание, самодисциплину, вежливость, уважение родителей и старших, дать полезные советы
- Дать советы и рекомендации по безопасности детей физического и морального здоровья
- При помощи сайта заслужить получение высшей учительской категории
- Участвовать в конкурсах на лучший персональный сайт учителя
- Получать денежные вознаграждения за свои материалы выложенные на сайте

ВАМ

ЗАЧЕМ

САЙТ?

Функции сайта

- коммуникационный центр, позволяющий преобразовывать, хранить, транслировать, в том числе интерактивно, информацию, направленную на решение проблем образовательного характера;
- как средство дистанционного образования;
- как визитная карточка создателя;
- как место обсуждения актуальных вопросов – форум – неограниченным количеством участников;
- как СМИ;
- как интернет-магазин учебно-методической литературы и дидактических материалов;
- как доска объявлений;
- как файлообменник и т.д.

- Портфолио
- Любимые ученики
- Тематическое планирование
- ЕГЭ, ГИА
- Фотоальбом
- Готовимся к зачёту
- Такие разные уроки
- Материалы к урокам
- Элективные курсы
- Олимпиады
- ИКТ на уроках
- Внеклассные мероприятия
- Проекты учеников
- Вниманию родителей


- Это интересно
- Стенд Учителя
- Моё кредо
- Комната отдыха
- Полезные ссылки
- Методика
- Уроки в подарок
- Мои увлечения
- Виртуальный дневник
- Гостевая книга
- Форум для друзей
- Мастер-класс
- Полезные ссылки

Web - странички





Этапы создания сайта:



Практическая работа по созданию главной странички

I. Набираем в строке адреса

<http://www.ucoz.ru/>

The screenshot shows the uCoz website interface within an Internet Explorer browser window. The browser's address bar contains the URL <http://www.ucoz.ru/>. The website header includes navigation links for 'FAQ', 'Блог', 'Форум', 'Вход', 'Регистрация', and 'Русский'. The main content area features the uCoz logo and the text 'Бесплатный конструктор сайтов'. A prominent green button labeled 'Создать сайт' is highlighted with a red rectangular border. To the right of the button are several 3D cube icons representing different website features: 'Фото-альбомы', 'Блог', 'Форум', 'Магазин', and 'Почтовые формы'. Below this is a section titled 'Сайты, созданные в uCoz' displaying a carousel of example websites, including 'videosaver.ru', 'lost-abc.ru', 'games.ucoz.ru', 'privileged.ru', and 'house-md.net.ru'. At the bottom, there are three columns of information: 'Быстрые факты' (1,000,000 active sites, 5 years of work, 100% uptime), 'Возможности' (250 templates, 21 modules, 1000 gadgets), and 'Преимущества' (unlimited space, manuals, technical support).

II. Заполняем форму регистрации

Создать свой сайт - uCoz - Windows Internet Explorer

http://www.ucoz.ru/register/

Файл Правка Вид Избранное Сервис Справка

Избранное В Контакте Анастасия Ги... Стрижки на дому - больш... Я - парикмахер @MAIL.RU почта, новости... http--www.zadornov Бесплатная отправка СМС Мир моды Шитье, модели,... Каталог

Создать свой сайт - uCoz x Образование (веб 2.0)

Страница Безопасность Сервис

UCoZ Бесплатный конструктор сайтов [Создать сайт бесплатно](#)

Регистрация пользователя

Заполнив форму регистрации, Вы получите глобальный профиль в системе **uNet** и сможете создавать любое количество сайтов в системе **uCoz**. Также Вы сможете авторизоваться на всех сайтах системы **uCoz без регистрации**, используя указанные Вами e-mail и пароль.

E-mail: *
Вы должны ввести рабочий e-mail адрес, так как Вам придется подтвердить регистрацию. В противном случае аккаунт будет удален.

Пароль: *
Подтверждение пароля: *
Пароль должен быть сложным, чтобы его нельзя было подобрать (пример: "kD3r9S7"). Пароль может состоять только из латинских букв, цифр, знака подчеркивания и дефиса [a-zA-Z0-9_]. Минимальная длина пароля 6 символов, максимальная - 15 символов. Регистр букв учитывается системой.

Имя: *
Могут видеть: [Все](#)

Фамилия: *
Могут видеть: [Все](#)
Пожалуйста, укажите Ваши настоящие Имя и Фамилию, по ним Вас смогут найти Ваши знакомые и друзья.

Никнейм: *
Любое слово без пробелов (примеры: "Batman", "Сатурн1", "Fallen-star" и т.п.).

Дата рождения: *
Могут видеть: [Все](#)

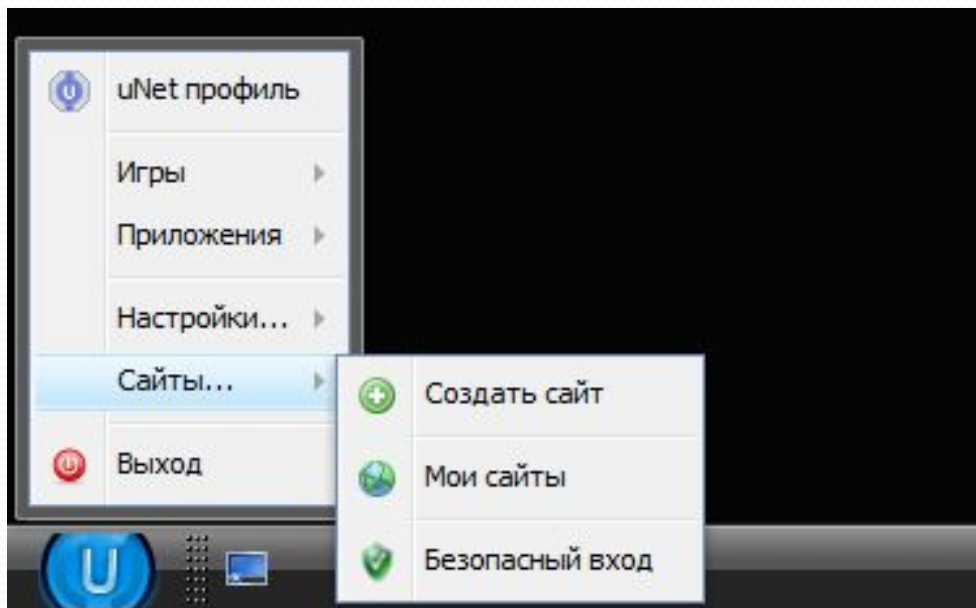
Пуск мастер-класс Microsoft PowerPoint - [с... Создать свой сайт - ... Методичка_Практикум... RU 22:15

III. Вебтоп

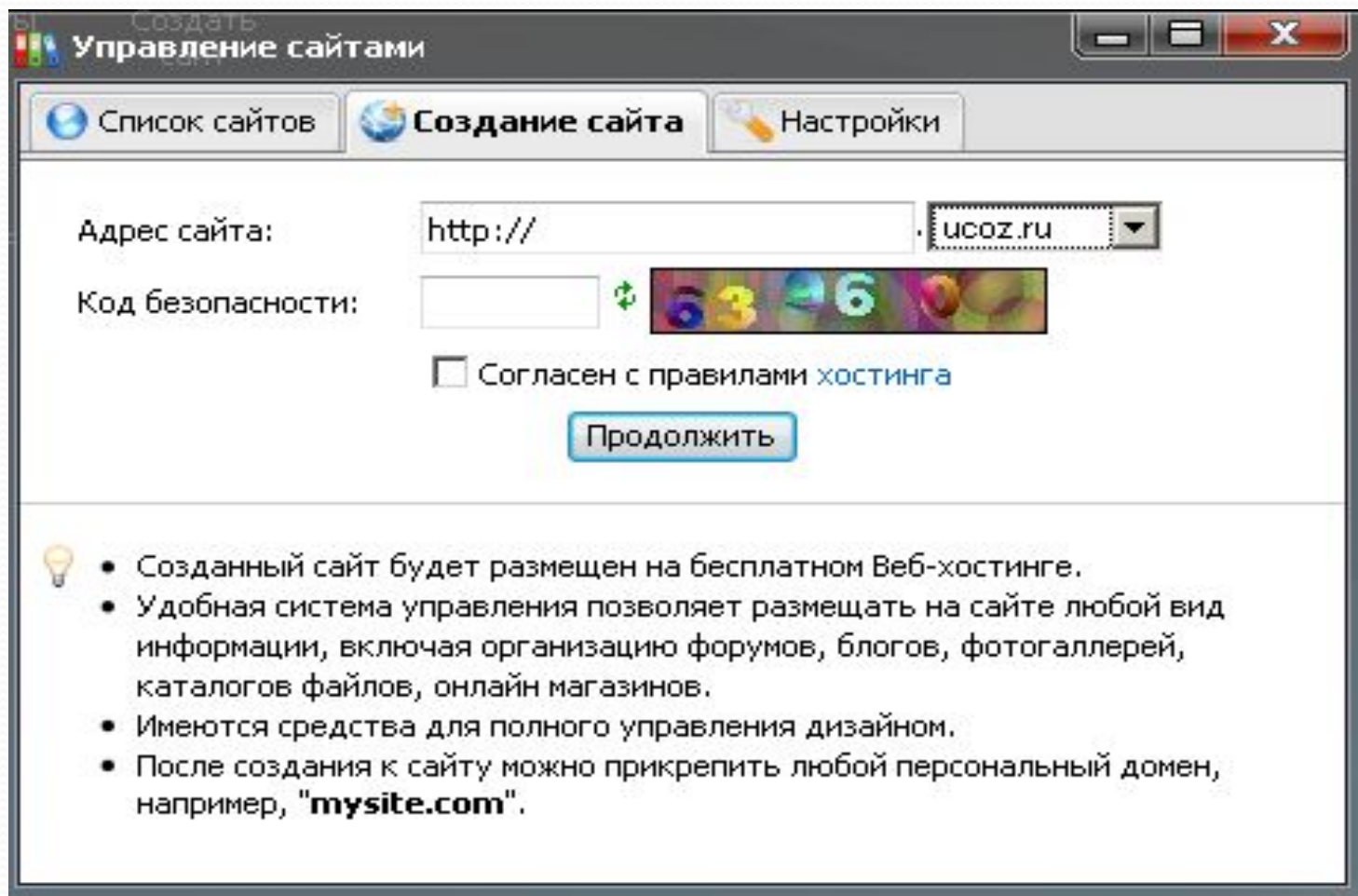
Unet позволяет управлять сразу всеми сайтами, созданными в системе usoz, по-другому unet называется **Вебтоп**.

В данный момент главная функция вебтоп - управление сайтами. Для работы с Вебтопом необходимо придумать:

пароль администратора, отличный от пароля входа на сайт и запомнить его!!!



1. Заполняем форму для регистрации сайта



Создать
Управление сайтами

Список сайтов Создание сайта Настройки

Адрес сайта: .ucoz.ru

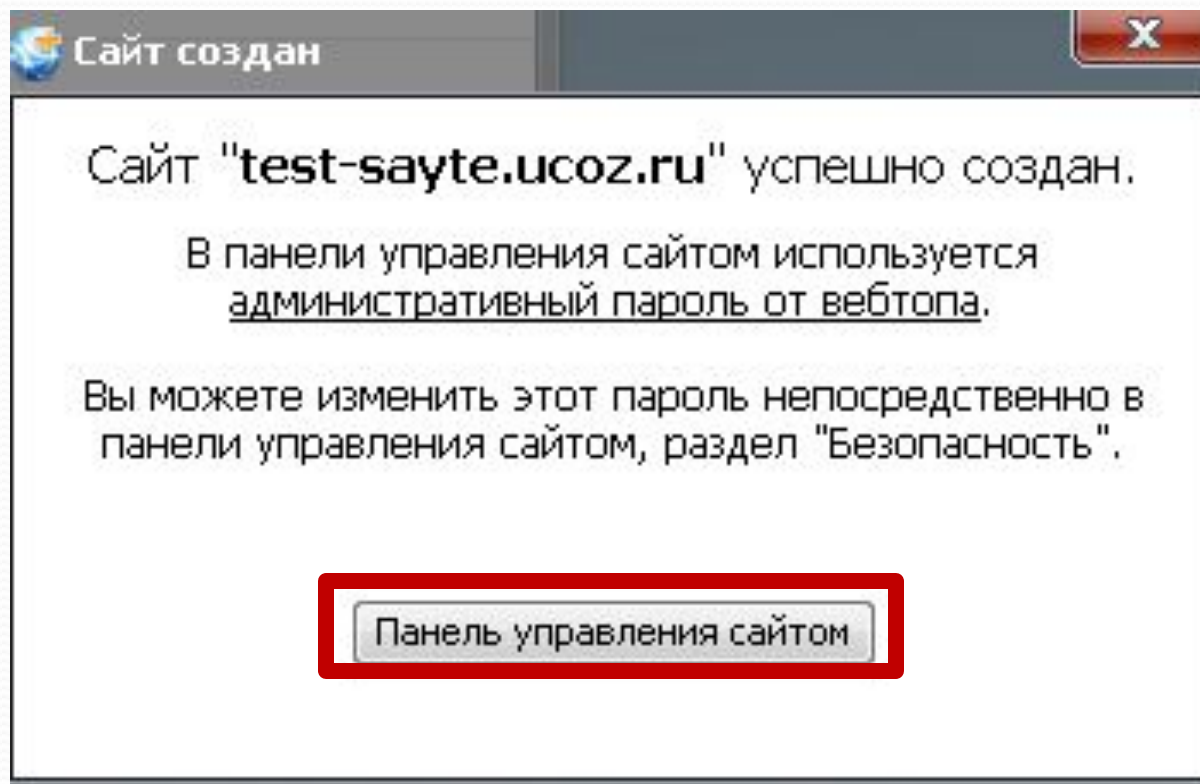
Код безопасности: \$ 6346

Согласен с правилами хостинга

Продолжить

- Созданный сайт будет размещен на бесплатном Веб-хостинге.
- Удобная система управления позволяет размещать на сайте любой вид информации, включая организацию форумов, блогов, фотогаллерей, каталогов файлов, онлайн магазинов.
- Имеются средства для полного управления дизайном.
- После создания к сайту можно прикрепить любой персональный домен, например, "mysite.com".

2. Переходим на панель управления сайтом



3. Мастер настройки

Общее Настройки Дизайн Инструменты Безопасность Помощь \$ Интерфейс

Это ваш первый вход в систему, воспользуйтесь **мастером настройки** для конфигурации Вашего сайта.

Название сайта:

Имя компании, группы, клана, института, школы и т.п.

Дизайн сайта:

Выбранный дизайн можно увидеть в разделе "Общие настройки".

Язык сайта:

4. Выберите необходимые вашему сайту модули

- Обратите внимание на методичку (разворот)!



**Спасибо за
СОТРУДНИЧЕСТВО!**