


Тренажёр

**Определи склонение и падеж
имени существительного**

Автор: Белевич Наталья Викторовна

Учитель начальных классов МБОУ «Новоколоминская СОШ»

Чаинского района Томской области




Дорогой друг!

Тебе предстоит определить склонение и падеж имён существительных. Если допускаешь ошибку, то карточка с неверным ответом исчезает. Чтобы перейти на следующий слайд – нажми на ключик.

Желаю удачи!

Буратино.






Напоминаю!

1. ТРИ СКЛОНЕНИЯ ИМЁН СУЩЕСТВИТЕЛЬНЫХ

ТРИ СКЛОНЕНИЯ ИМЁН СУЩЕСТВИТЕЛЬНЫХ

1-е склонение	2-е склонение	3-е склонение
Существительные ж.р. и м.р. - а , - я дяд я пап а полян а земл я	Существительные м.р. <input type="checkbox"/> и с.р. - е , - о конь <input type="checkbox"/> дом <input type="checkbox"/> солнц е утр о	Существительные ж.р. <input type="checkbox"/> (с ь на конце) мыш ь <input type="checkbox"/> ноч ь <input type="checkbox"/> сирен ь <input type="checkbox"/> мат ь <input type="checkbox"/>





Напоминаю!

ПАДЕЖИ

ПАДЕЖ

ВОПРОС

Именительный

Кто? Что?

Родительный

Кого? Чего?

Дательный

Кому? Чему?

Винительный

Кого? Что?

Творительный


Кем? Чем?

Предложный

О ком? О чём?



РУССКИЙ
ЯЗЫК



в сетке

1 скл

И.п.

В.п.

2 скл

Р.п.


Т.п.

3 скл

Д.п.

П.п.





в сети

1 скл

И.п.

В.п.

2 скл

Р.п.


Т.п.

3 скл

Д.п.

П.п.





без фасоли

1 скл

И.п.

В.п.

2 скл

Р.п.


Т.п.

3 скл

Д.п.

П.п.





без фасолинки

1 скл

И.п.

В.п.

2 скл

Р.п.


Т.п.

3 скл

Д.п.

П.п.





о капели

1 скл

И.п.

В.п.

2 скл

Р.п.


Т.п.

3 скл

Д.п.

П.п.





по площади

1 скл

И.п.

В.п.

2 скл

Р.п.


Т.п.

3 скл

Д.п.

П.п.





по площадке

1 скл

И.п.

В.п.

2 скл

Р.п.


Т.п.

3 скл

Д.п.

П.п.





при дочери

1 скл

И.п.

В.п.

2 скл

Р.п.


Т.п.

3 скл

Д.п.

П.п.





наслаждаться тишиной

1 скл

И.п.

В.п.

2 скл

Р.п.


Т.п.

3 скл

Д.п.

П.п.





сухой листочек

1 скл

И.п.

В.п.

2 скл

Р.п.


Т.п.

3 скл

Д.п.

П.п.





посетить выставку

1 скл

И.п.

В.п.

2 скл

Р.п.


Т.п.

3 скл

Д.п.

П.п.





подарил бабушке

1 скл

И.п.

В.п.

2 скл

Р.п.


Т.п.

3 скл

Д.п.

П.п.





снимать фильм

1 скл

И.п.

В.п.

2 скл

Р.п.


Т.п.

3 скл

Д.п.

П.п.





лесная поляна

1 скл

И.п.

В.п.

2 скл

Р.п.


Т.п.

3 скл

Д.п.

П.п.





упасть на дно

1 скл

И.п.

В.п.

2 скл

Р.п.


Т.п.

3 скл

Д.п.

П.п.





около двери

1 скл

И.п.

В.п.

2 скл

Р.п.


Т.п.

3 скл

Д.п.

П.п.





гуляют с товарищем

1 скл

И.п.

В.п.

2 скл

Р.п.


Т.п.

3 скл

Д.п.

П.п.





могучий дуб

1 скл

И.п.

В.п.

2 скл

Р.п.


Т.п.

3 скл

Д.п.

П.п.





наслаждалась солнцем

1 скл

И.п.

В.п.

2 скл

Р.п.


Т.п.

3 скл

Д.п.

П.п.





около печи

1 скл

И.п.

В.п.

2 скл

Р.п.


Т.п.

3 скл

Д.п.

П.п.





Молодец!

**Ты хорошо
поработал!**

Для шаблона использованы интернет ресурсы:

- Буратино http://cs11141.vkontakte.ru/u15946340/-14/x_f53b8c17.jpg
- буква а http://img-fotki.yandex.ru/get/5904/valenta-mog.ba/0_675b5_b9c922b6_L.jpg
- буква з http://img-fotki.yandex.ru/get/4703/valenta-mog.ba/0_675bc_46bc2d80_L.jpg
- буква с http://img-fotki.yandex.ru/get/5704/valenta-mog.ba/0_675c6_619c92b_L.jpg
- буква т http://img-fotki.yandex.ru/get/5004/valenta-mog.ba/0_675c7_a2df39a3_L.jpg
- буква ь http://img-fotki.yandex.ru/get/5604/valenta-mog.bb/0_675d1_314ad6e1_L.jpg
- буква я http://img-fotki.yandex.ru/get/5803/valenta-mog.bb/0_675d4_ee63f3ca_L.jpg

Автор:

Бобкова Ирина Валентиновна,
учитель начальных классов ГКОУ СО «Богдановичская СКОШИ»