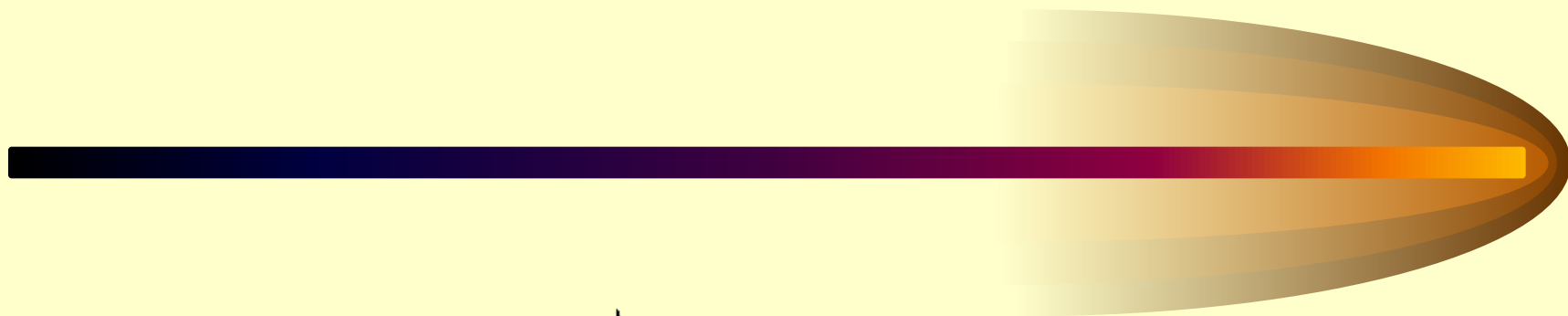


MS PowerPoint 2000

Средство подготовки
презентаций





Определение

MS PowerPoint -

компонент Microsoft Office, предназначенный для профессионального создания слайд-шоу, отпечатков для проектора, подготовки раздаточного материала, сопровождающего выступления.



Использование MS PowerPoint

- Однослайдовые презентации - в качестве рекламных проспектов, афиш, объявлений
- Многослайдовые презентации - сопровождение лекции (электронные слайд-фильмы, раздаточный материал)



Основные элементы презентации

- Слайды
- Содержание
- Заметки
- Раздаточный материал



Объекты, размещаемые на слайде

- Заголовок
- Текстовое поле / текстовое поле со списком
- Рисунок
- Таблица
- Организационная диаграмма
- Автофигуры
- Аудио- и видеофайлы



Пример слайда с заголовком, текстовым списком и рисунком



- СОВЫ
- Воробьи
- ФЛАМИНГО

Источники рисунков:
•галерея Microsoft;
•сканирование фотографий;
•ресурсы Интернет....



Пример слайда с анимационными клипами и многоуровневым списком



Фрукты

- Яблоки
- Груши
- Апельсины



Цветы

- Розы
- Астры
- Незабудки





Пример слайда с видеоклипом





Пример слайда с таблицей и автофигурами

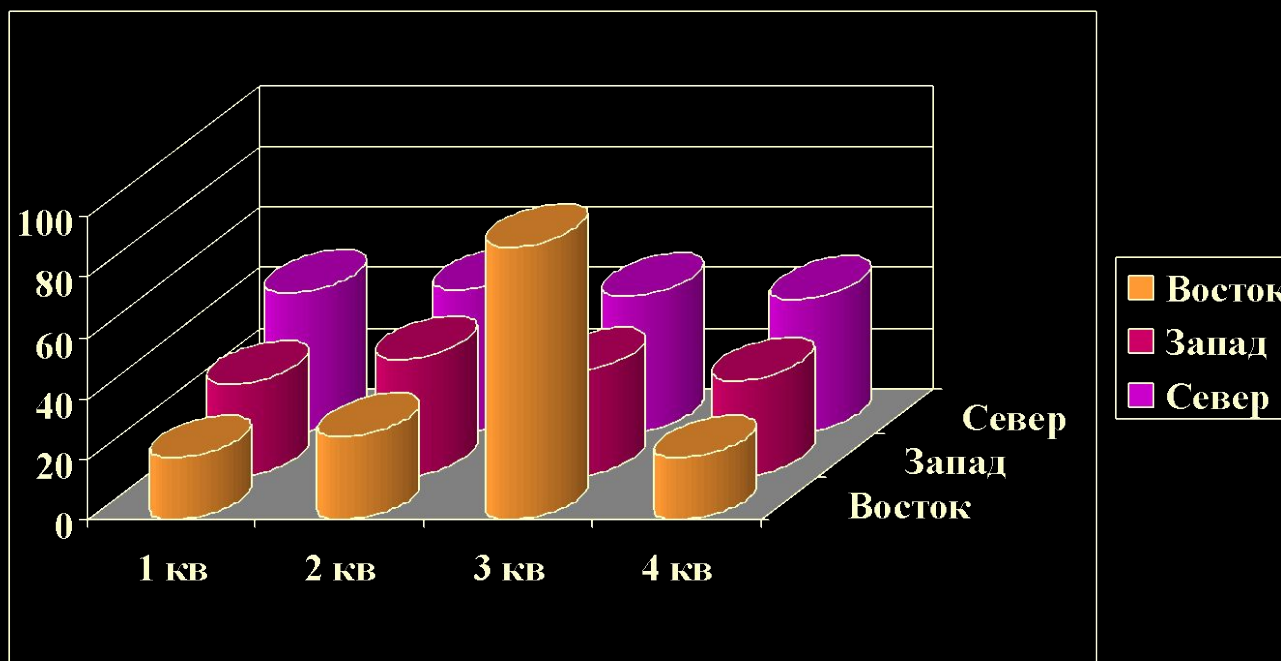
Известные
мне
животные

Известные
мне
птицы



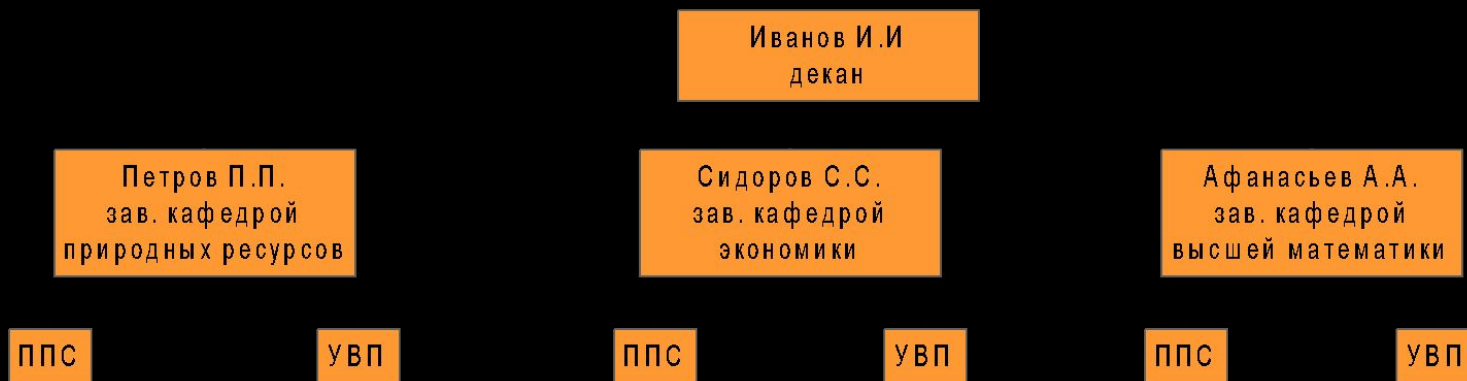


Пример слайда с диаграммой



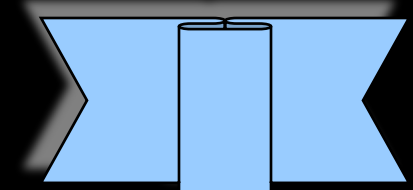
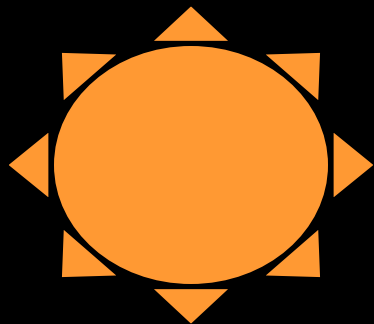




Пример слайда с организационной диаграммой MS Organization Chart





Пример слайда с автофигурами



Использование автофигур может оживить даже скучный текст



Этапы создания презентации

- Разработка и создание слайдов
- Оформление слайдов
- Настройка переходов между слайдами
- Настройка анимации слайда
- Проведение репетиции
- Создание страниц заметок
- Подготовка раздаточного материала (выдач)





Способы создания новой презентации

- Использование шаблонов (дизайнов) презентации
- Использование мастера автосодержания
- Создание пустой презентации



Не трать свое время, воспользуйся готовыми шаблонами презентаций



Способы создания новой презентации

• *Использование шаблонов (дизайнов) презентации:*

- Шаблон - это набор цветовых схем, элементов оформления фона слайдов и образцов слайдов с заранее установленными шрифтами, разработанные профессиональными дизайнерами;
- Все элементы оформления, содержащиеся в шаблоне, распространяются на каждый вновь создаваемый слайд;
- Использование шаблонов позволяет оформить все слайд-шоу в едином стиле.

Способы создания новой презентации

▲ Использование шаблонов (дизайнов) презентации

- ▲ Шаблон - это набор цветовых схем, элементов оформления фона слайдов и образцов слайдов с заранее установленными шрифтами;
- ▲ Все элементы оформления, содержащиеся в шаблоне, распространяются на каждый вновь создаваемый слайд;
- ▲ Использование шаблонов позволяет оформить все слайд-шоу в едином стиле.



Способы создания новой презентации

* Использование шаблонов (дизайнов) презентации.

- Шаблон - это набор цветовых схем, элементов оформления фона слайдов и образцов слайдов с заранее установленными шрифтами;
- Все элементы оформления, содержащиеся в шаблоне, распространяются на каждый вновь создаваемый слайд;
- Использование шаблонов позволяет оформить все слайд-шоу в едином стиле.



Способы создания новой презентации

■ Использование шаблонов (дизайнов) презентации.

- Шаблон - это набор цветовых схем, элементов оформления фона слайдов и образцов слайдов с заранее установленными шрифтами;
- Все элементы оформления, содержащиеся в шаблоне, распространяются на каждый вновь создаваемый слайд;
- Использование шаблонов позволяет оформить все слайд-шоу в едином стиле.



Способы создания новой презентации

◆ Использование шаблонов (дизайнов) презентации.

- Шаблон - это набор цветовых схем, элементов оформления фона слайдов и образцов слайдов с заранее установленными шрифтами;
- Все элементы оформления, содержащиеся в шаблоне, распространяются на каждый вновь создаваемый слайд;
- Использование шаблонов позволяет оформить все слайд-шоу в едином стиле.





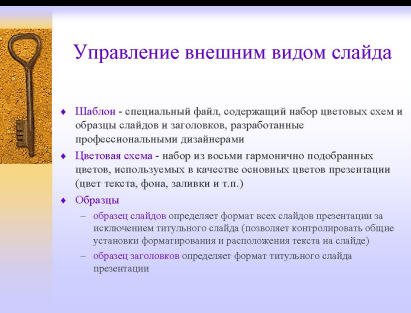
Способы создания новой презентации

- **Использование мастера автосодержания:**
 - предоставляет пошаговую помощь;
 - создает структуру презентации, базируясь на ответах пользователя.
- **Создание пустой презентации:**
 - презентация не содержит вариантов оформления, вся тяжесть настройки ложится на плечи пользователя.



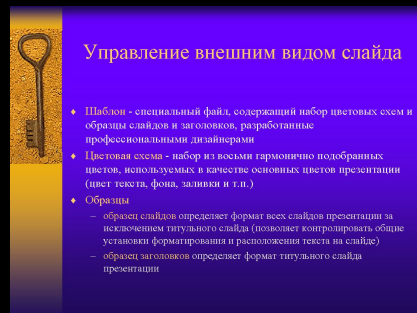
Управление внешним видом слайда

- Шаблон
- Цветовая схема - набор из восьми гармонично подобранных цветов, используемых в качестве основных цветов презентации (цвет текста, фона, заливки и т.п.)



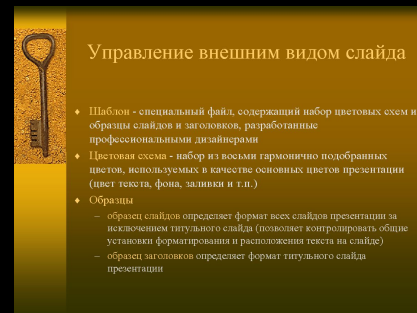
Управление внешним видом слайда

- Шаблон - специальный файл, содержащий набор цветовых схем и образцы слайдов и заголовков, разработанные профессиональными дизайнерами
- Цветовая схема - набор из восьми гармонично подобранных цветов, используемых в качестве основных цветов презентации (цвет текста, фона, заливки и т.п.)
- Образцы
 - образец слайдов определяет формат всех слайдов презентации за исключением титульного слайда (позволяет контролировать общие установки форматирования и расположения текста на слайде)
 - образец заголовков определяет формат титульного слайда презентации




Управление внешним видом слайда

- Шаблон - специальный файл, содержащий набор цветовых схем и образцы слайдов и заголовков, разработанные профессиональными дизайнерами
- Цветовая схема - набор из восьми гармонично подобранных цветов, используемых в качестве основных цветов презентации (цвет текста, фона, заливки и т.п.)
- Образцы
 - образец слайдов определяет формат всех слайдов презентации за исключением титульного слайда (позволяет контролировать общие установки форматирования и расположения текста на слайде)
 - образец заголовков определяет формат титульного слайда презентации



Управление внешним видом слайда

- Шаблон - специальный файл, содержащий набор цветовых схем и образцы слайдов и заголовков, разработанные профессиональными дизайнерами
- Цветовая схема - набор из восьми гармонично подобранных цветов, используемых в качестве основных цветов презентации (цвет текста, фона, заливки и т.п.)
- Образцы
 - образец слайдов определяет формат всех слайдов презентации за исключением титульного слайда (позволяет контролировать общие установки форматирования и расположения текста на слайде)
 - образец заголовков определяет формат титульного слайда презентации



Управление внешним видом слайда

- Шаблон - специальный файл, содержащий набор цветовых схем и образцы слайдов и заголовков, разработанные профессиональными дизайнерами
- Цветовая схема - набор из восьми гармонично подобранных цветов, используемых в качестве основных цветов презентации (цвет текста, фона, заливки и т.п.)
- Образцы
 - образец слайдов определяет формат всех слайдов презентации за исключением титульного слайда (позволяет контролировать общие установки форматирования и расположения текста на слайде)
 - образец заголовков определяет формат титульного слайда презентации

- Образцы
 - образец слайдов определяет формат всех слайдов презентации за исключением титульного слайда (позволяет контролировать общие установки форматирования и расположения текста на слайде)
 - образец заголовков определяет формат титульного слайда презентации



Способы представления готовой презентации

- Презентация на экране (показ слайдов)

- анимация - способ появления на экране каждого отдельного элемента слайда (визуальный и звуковой эффект)
- смена слайдов - способ появления слайда во время показа слайдов
- репетиция показа слайдов - установка времени показа слайдов



- Печатная продукция (бумажные распечатки или прозрачки)

- слайд (1 слайд на страницу)
- структура (текст презентации)
- заметки (страницы заметок)
- выдачи (2, 3, 4, 6 или 9 слайдов на странице)



- Публикация в Internet

- сохранение презентации в формате HTML





Спасибо за внимание

