

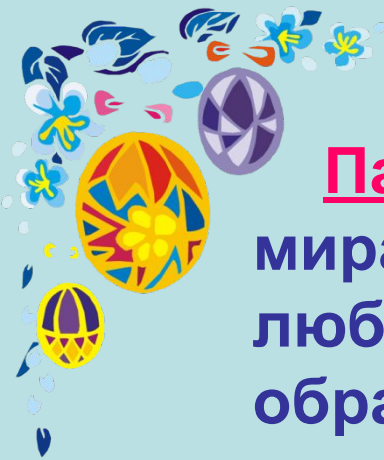
Библиотека села Чунаки поздравляет

**С Праздником
Светлой Пасхи!
Счастья и мира
Вашему дому!**



К празднованию Пасхи нужно готовиться заранее. Церковь готовит верующих к самому главному празднику семинедельным ПОСТОМ — временем покаяния и духовного очищения.






Пасха - это главный праздник христианского мира. Это победа жизни над смертью! По великой любви к нам, людям, Господь сошёл на землю в образе человека, принял за нас страдание и смерть на кресте. На третий день после погребения свершилось чудо – Господь воскрес из мёртвых!





На Пасху принято красить яйца разными красками, но среди разноцветных яиц обязательно должны быть ярко красные.

Почему? История сохранила нам такое предание. После воскресения Иисуса Христа ученики его и последователи разошлись по разным странам, повсюду возвещая радостную весть о том, что больше не надо бояться смерти. Ее победил Христос - Спаситель мира. Он воскрес Сам и воскресит каждого, кто поверит Ему и будет любить людей так же, как любит Он.



- Христос воскрес из мёртвых! – с такой вестью вбежала Мария Магдалина к римскому императору Тиберию.
- Этого не может быть, - усмехнулся император. Белое яйцо у тебя в руках никогда не станет алым!

И в тот же миг куриное яйцо - скромное подношение императору – стало ярко - красным...

В праздник Пасхи мы повторяем это чудо: красим яйца в ярко-жёлтый цвет – цвет солнца, зелёный – цвет весны и, конечно, ярко-красный – цвет

крови Бога, пролитой за нас.



Аполлон Николаевич Майков

Повсюду благовест гудит,
Из всех церквей народ валит.
Заря глядит уже с небес...

Христос воскрес! Христос воскрес!
С полей уж снят покров снегов,
И реки рвутся из оков,
И зеленеет ближний лес...

Христос воскрес! Христос воскрес!
Вот просыпается земля,
И одеваются поля,
Весна идет, полна чудес!
Христос воскрес!
Христос воскрес!



В Пасху, как в важнейший праздник церковного года, совершается особо торжественное богослужение. В Церкви с древних времен сложилась традиция совершения Пасхального богослужения **ночью**



На пасхальной литургии все верующие стараются обязательно причаститься. А после того, как окончится служба, верующие «христосуются» — приветствуют друг друга целованием и словами «Христос воскрес!»

Традиция ставить у алтаря во время ночной пасхальной службы большую свечу есть во всех христианских странах. Люди уносят свечи с благословенным огнём домой, чтобы затеплить домашний очаг. Это приносит счастье в дом.






На Пасху мы радостно говорим: „Христос Воскресе!“ и обмениваемся красными яичками. Этот обычай очень давний; Христос дал нам жизнь, а яйцо — это знак жизни.

Празднование Пасхи продолжается сорок дней — ровно столько, сколько Христос являлся Своим ученикам после Воскресения. На сороковой день Иисус Христос вознесся к Богу Отцу. В течение сорока дней Пасхи, а особенно на первой неделе — самой торжественной — ходят друг к другу в гости, дарят крашеные яйца и куличи, играют в пасхальные игры.



Главным украшением стола являются, конечно, куличи, пасхи, расписанные яйца.





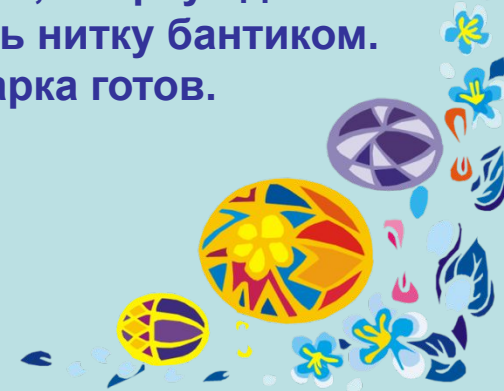
Как раскрасить писанку?

Для работы понадобятся:
краски (гуашь), хорошие кисти
№№ 1,2,3, спичечный коробок,
клей ПВА.

Чтобы расписать писанку,
необходимо отобрать хорошие
белые яйца с шероховатой
скорлупой. Гладкая
поверхность плохо красится.
Сначала яйцо моют в теплой
воде с питьевой содой,
снимают грязь, и на пару минут
опускают в воду, в которую
добавлено 2-3 столовых ложки
уксуса. Потом яйца
просушивают.

- Роспись выполняется в следующем порядке:
- Сваренное яйцо необходимо положить в открытый спичечный коробок - так будет удобнее красить. Затем красками наносят узор. Он должен просохнуть. Раскрашенное яичко нужно покрыть клеем ПВА, размешанным с водой

Если яйцу предстоит стать сувениром, то после раскраски нужно выдуть из него белок и желток. Для этого в скорлупе потребуется сделать два отверстия с помощью тонкого сверла или шила. Для выдувания белка и желтка можно использовать старый шприц. В конце работы через отверстия можно продеть цветную нитку для вязания, сверху сделать петлю, а внизу — завязать нитку бантиком. Сувенир для подарка готов.



Спаси́бо за внима́ние!

