

Обособленные члены
предложения.

Слова, грамматически не
связанные с членами предложения

Простое предложение осложнено



■ словами, грамматически связанными с членами предложения:

- ✓ однородные члены
- ✓ обособленные члены
- ✓ уточняющие члены;

■ словами, грамматически не связанными с членами предложения:

- ✓ обращения и междометия,
- ✓ вводные слова и предложения,
- ✓ вставные конструкции



При обособлении второстепенных членов предложения следует учитывать:


1. К какому слову (какой части речи) относится член предложения.
2. Чем выражен обособленный член предложения, распространен он или нет.
3. Положение обособленного члена относительно определяемого слова (перед или после него, отделен или нет от него другими членами предложения).
4. Наличие или отсутствие дополнительных смысловых оттенков (чаще всего обстоятельственных).

Обособлен-ные члены предложения	Условия обособления	Примеры
Определения	<p>1) Определения, выраженные причастным оборотом, или прилагательные с зависимым словом, стоящие после определяемого слова.</p> <p>2) Одиночное определение, если стоит после определяемого слова или если оно оторвано в тексте от определяемого слова.</p> <p>3) Определения, стоящие перед определяемым существительным, если имеют добавочное обстоятельственное значение.</p> <p>4) Определения, относящиеся к личному местоимению</p>	
Обстоятель-ство	<p>1) Деепричастный оборот или одиночное деепричастие.</p> <p>2) Обстоятельства, выраженные существительными в форме косвенного падежа для смыслового выделения или для попутного пояснения.</p> <p>Оборот с предложными сочетаниями <i>несмотря на, ввиду, благодаря, в зависимости, во избежание, вопреки, в отличие, в противоположность, в связи, в силу, вследствие, в случае, за неимением, за отсутствием, подобно, по причине, по случаю, при наличии, при условии, согласно</i> и др.</p>	
Дополнение	<p>Существительные с предлогами <i>кроме, вместо, помимо, сверх, за исключением, наряду</i> и др.</p>	
Уточняющие члены предложения	<p>Слова и словосочетания, уточняющие смысл предшествующих слов:</p> <p>1) Уточняющие обстоятельства места.</p> <p>2) Уточняющие обстоятельства времени.</p> <p>3) Уточняющие обстоятельства образа действия,.</p> <p>4) уточняющие определения со значением цвета, размера, возраста и т. д.</p>	

Подумаем!


- **Дедушка**, расскажи сказку!
 - **Я**, *наверно*, пойду домой.
 - В деревне жил **(да и сейчас живет)** кузнец.
 - **Ах**, как чудесен мир!
-
- ✓ *Для чего нужны такие конструкции?*
 - ✓ *Как их необходимо выделять в речи?*
 - ✓ *Как их необходимо выделять на письме?*





Обращение – это слово или сочетание слов, называющее лицо (предмет, явление), к которому обращена речь.

Обращение синтаксически не связано со структурой предложения, поэтому не является членом предложения.



Основная функция обращения –
привлечь внимание собеседника к
высказыванию, а также выразить
отношение к собеседнику.

Способ выражения

- Обращения обычно выражены одушевлёнными именами существительными, реже прилагательными или причастиями в значении существительных.

Хорошая, любимая, родная, мы друг от друга далеко живём (Щип.).

- В роли обращений чаще всего выступают собственные имена и существительные, называющие лиц по родству, по общественному положению, по профессии...

Вот, Любушка, Митя проститься пришёл: он едет к матушке своей (Остр.)

- Личные местоимения 2 лица ТЫ и ВЫ чаще входят в состав особого оборота, выступающего в роли обращения и заключающего в себе качественную оценку лица.

**Что вы такой герцогиней смотрите, красавица
ВЫ МОЯ?**

- В языке художественной литературы, особенно в поэтических текстах, используются обращения к неодушевлённым предметам.

Красуйся, град Петров, и стой

Место в предложении

Обращение может стоять в начале, в середине и в конце предложения.

ЗАПЯТАЯ ПРИ ОБРАЩЕНИИ

<p>1. Если обращение стоит в начале или в конце предложения, ставится запятая</p>	<p>Друг <u>Дельвиг</u>, мой парнасский брат, твоей я прозой был утешен. (А.С. Пушкин)</p> <p>Начинай серенаду, скворец! (Н. Заболоцкий)</p>
<p>2. Если обращение стоит в середине предложения, оно выделяется с двух сторон запятыми</p>	<p>Простите, мирные долины, И вы, знакомых гор вершины, И вы, знакомые леса; Прости, небесная краса, Прости, веселая природа. (А.С. Пушкин)</p>
<p>3. Частица о, стоящая перед обращением, не отделяется от него никакими знаками.</p> <p>Но: перед обращением может стоять и междометие о (=ах), которое отделяется запятой или восклицательным знаком.</p>	<p>Опять я ваш, о юные друзья. (А.С. Пушкин)</p> <p>О Волга, колыбель моя! (Н. Некрасов)</p> <p>О, Даша, посмотри, как здесь красиво!</p>
<p>4. Однородные обращения, соединенные союзом и или да, запятой не разделяются</p>	<p>Здравствуй, солнце да утро веселое! (И. Никитин)</p>
<p>5. Частица а и да, стоящие перед повторяющимися обращениями, запятой от них не отделяются,</p> <p>а перед ними запятая ставится</p>	<p>Петька, да Петька же, куда ты запропастился? Мам, а мам, когда поедим?</p>

Если обращение стоит в начале предложения и произносится с восклицательной интонацией, после него ставится восклицательный знак, а идущее дальше предложение начинается с прописной буквы.

Если обращение разбито на части, выделяется запятыми каждая часть.

Соседушка, мой свет!
Пожалуйста, покушай.

Отколе, умная,
бредёшь ты, ГОЛОВА?

▶ В приведённых ниже предложениях пронумерованы все запятые. Выпишите цифры, обозначающие запятые при обращении.

1. *Приплыла к нему рыбка, (1) спросила:*

- *Чего тебе надобно, (2) старче? (Пушкин).* **2**

2. *Государь ты наш Владимир Андреевич, (1) я, (2) твоя старая нянька, (3) решилась тебе доложить о здоровье папенькином. (Пушкин).* **1**

Вводные конструкции

Вводные конструкции – это слова, словосочетания и предложения, помогающие показать отношение говорящего к высказыванию, дать оценку высказыванию, указать на источник сообщения и т.д.

Вводные конструкции имеют особую интонацию: они читаются убыстренным темпом, более низким тоном:

Он меня, **вы знаете**, очень уважает. (И. тургенев)

Вводные конструкции не являются членами предложения, к ним нельзя поставить вопрос.

ВВОДНЫЕ СЛОВА И ИХ ЗНАЧЕНИЯ

Группа по значению	Примеры
1. Уверенность	Конечно, разумеется, бесспорно, несомненно, без сомнения, безусловно, действительно
2. Неуверенность	Кажется, вероятно, очевидно, возможно, пожалуй
3. Различные чувства	К счастью, к общей радости, к несчастью, к сожалению, к удивлению
4. Источник информации	По сообщению..., по словам..., по мнению..., по моему мнению, по-моему
5. Порядок мыслей	Во-первых, во-вторых, в-третьих, наконец, следовательно, значит, итак, напротив, наоборот, например, так
6. Замечания о способах оформления мысли	Одним словом, иначе говоря, лучше сказать

Правило обособления вводных слов и предложений имеет несколько очень важных примечаний.

Если перед вводным словом стоит союз А или НО, то запятая между вводным словом и союзом ставится не всегда.

Сравните пару предложений:

Врач закончил прием, но, конечно, тяжелого больного посмотрит.

Он дал слово, а следовательно, должен его сдержать.

Вводное слово можно переставить или убрать без союза только в первом случае, поэтому между вводным словом и союзом необходима запятая. Во втором предложении это сделать невозможно, а значит, запятая не ставится.

Часто возникают трудности в предложениях со словами **ОДНАКО** и **НАКОНЕЦ**.

Слово **ОДНАКО** - вводное, если стоит в середине или в конце предложения. Если это слово стоит в начале предложения, то является союзом с противительным значением (синонимом союза **НО**).

Однако мы понимаем, что этот показатель все еще низок (ОДНАКО = НО). Пока, однако, у нас еще нет четкой картины происходящего (ОДНАКО – вводное слово).

Слово **НАКОНЕЦ** является вводным, если указывает на связь мыслей в предложении и имеет значение «и ещё» или заключает в себе какую-либо оценку действий.

*Надеюсь, что в ближайшее время этот проект наконец будет реализован. И, **наконец**, последнее, на что хотелось бы обратить внимание.*

Слово **вообще**

- является **вводным** и выделяется запятыми, если употребляется **в значении «вообще говоря»**:

Вообще, мне хотелось бы услышать эту историю из твоих уст.

- Если **вообще** имеет значения **«в общем»**, **«всегда»**, **«совсем»**, **«в целом»**, **«ни при каких условиях»**, **«во всех отношениях»**, то оно **не выделяется**:


*Ты меня **вообще** не жди. От приглашения твоего я **вообще** отказался. За подобные поступки он **вообще** наказывал строго.*

Вводные слова могут начинать собой обособленную конструкцию, например уточняющий оборот. При этом запятая после вводного слова не ставится (иначе говоря, запятая, которая должна была «закрывать» вводное слово, переносится в конец обособленного оборота).

Я увидел, точнее почувствовал, что она ко мне равнодушна.

Кроме этого, запятая не ставится перед вводным словом, расположенным в конце обособленного оборота.

На праздники мы решили куда-нибудь съездить, в Коломну например.



Если же вводное слово стоит в середине обособленной конструкции, то оно выделяется запятыми на общем основании.

Я решил *объясниться* в любви, *почувствовав*, *кажется*, сердцем, что и она ко мне равнодушна.



Если вводные слова расположены перед оборотом, начинающимся словами «как» или «чтобы», то они выделяются запятыми.

Прожитый день показался ей бессмысленным, в сущности, как и вся жизнь.

Он на мгновение задумался, вероятно, чтобы подобрать нужные слова.

В зависимости от контекста одни и те же слова могут быть то вводными словами, то омонимичными членами предложения .

Вводные слова	Члены предложения
1. Кажется, шепчут колосья друг другу	1. Мир кажется мне книгой бесконечной
2. Вы, верно, едете в Ставрополь?	2. Задача решена верно
3. Правда, с годами мои стихи делались менее нарядными	4. Правда в огне не горит и в воде не тонет
4. Он, точно, немного странен	5. Все три раза он проводил поезда точно по расписанию
5. Дождь, казалось, зарядил надолго	6. Море на сотни миль вокруг казалось пустынным

Алгоритм выполнения задания

- 1) Найди **специальные слова или сочетания слов**, при помощи которых говорящий **выражает своё отношение к тому, что он сообщает** (они выделены запятыми, реже – тире или скобками).
- 2) **Убери их из предложения. Смысл не поменялся? Это вводные слова или вводные предложения.**
- 3) Попробуй задать вопрос к слову, которое, как ты думаешь, является вводным. Если не задается, скорее всего, оно вводное и выделяется запятыми.
- 4) Вспомни значения вводных слов. Входит ли твое слово в их число?

Прочитайте, расставьте знаки препинаниями. Разграничьте вводные слова и члены предложения. Объясните.

1. Он проработал таким образом до десяти часов. Уже начинало темнеть и таким образом мы возвратились с прогулки домой.
2. Всё казалось ему знакомым. Всё здесь казалось напоминало ему о детстве
3. Оля видно только проснулась. Мне видно лес из окна

В приведённом ниже предложении пронумерованы все запятые. Выпишите цифры, которые обозначают запятые при вводном слове.

Римский философ Сенека в самом начале нашей эры, (1) размышляя о времени, (2) в одном из писем к Луцилию, (3) которые, (4) впрочем, (5) можно адресовать и всем молодым людям нашего времени, (6) писал...

В приведённом ниже предложении пронумерованы все запятые. Выпишите цифры, которые обозначают запятые при вводном слове

Поднялся из самых низов, (1) пришёл из Суконной слободки, (2) чтобы дать миру, (3) по выражению Стасова, (4) «радость безмерную».

В приведённом ниже предложении пронумерованы все запятые. Выпишите цифры, которые обозначают запятые при вВОДНОМ СЛОВЕ

1,2,
3

И наконец, (1) четвёртая, (2) к сожалению, (3) самая многочисленная, (4) – необозримое море людей, (5) которые к языкам равнодушны и палец о палец не ударят, (6) чтобы чего-нибудь добиться.

Вставные конструкции

Передают дополнительную информацию: различные добавочные замечания, указания и т.д. Они произносятся так же, как и вводные конструкции, но отличаются более длительной паузой. На письме выделяются скобками или тире.

Я советую читать и изучать классиков: Пушкина (**не только стихи, но и прозу**), Тургенева, Толстого (М. Горький)

На маленьком озере – **оно называлось Лариным прудом** – всегда плавало много ряски (К. Паустовский).

Подведем итоги

- Какие слова грамматически не связаны с членами предложения?
- Какие знаки используются в предложениях с вводными и вставными конструкциями?

Домашнее задание



Составьте небольшой текст о роли русского языка в жизни общества, используя вводные слова, указывающие на порядок следования мыслей: во-первых, во-вторых, следовательно, таким образом и др. Начать можно так:

Русский язык – один из великих языков мира. Это, во-первых, государственный язык Российской Федерации...