

*Санкт-Петербургский ГУАП
РВСН*

ОБЩАЯ ТАКТИКА

Практическое занятие

*Основы работы командира по
управлению подразделениями.*



ЦЕЛЬ ЗАНЯТИЯ:

- Изучить последовательность и содержание работы командира отделения по организации боя.;**
- Изучить последовательность и содержание работы командира взвода по организации боя.;**
- Научится правилам ведения боевых документов в звене отделение взвод**

УЧЕБНЫЕ ВОПРОСЫ

- 1. Последовательность и содержание работы командира отделения по организации боя.**
- 2. Последовательность и содержание работы командира взвода по организации боя.**
- 3. Текстовое и графическое оформление боевого приказа командира отделения (взвода).**

ВОПРОС № 1

**Последовательность и
содержание работы
командира отделения по
организации боя.**

Бой

основная форма тактических действий войск, представляет собой организованные и согласованные по цели, месту и времени удары, огонь и маневр соединений, частей и подразделений в целях уничтожения (разгрома) противника, отражения его ударов и выполнения других задач в ограниченном районе в течении короткого времени

Б О Й

- ОБЩЕВОЙСКОВОЙ

-ПРОТИВОВОЗДУШНЫЙ

-МОРСКОЙ

-ВОЗДУШНЫЙ

ОБЩЕВОЙСКОВОЙ БОЙ

Оборона

Имеет целью – *отразить* наступление превосходящих сил противника, *нанести* ему максимальные потери, *удержать* важные районы (объекты) местности и тем самым *создать* условия для перехода своих войск в наступление.

Наступление

Проводится с целью *уничтожения* противника и *овладения* важными рубежами, объектами местности. Наступление заключается в *поражении* противника всеми имеющимися средствами, решительной *атаке*, стремительном *продвижении* войск в глубину его порядка, *уничтожении* и пленении живой силы, *захвате* вооружения, техники и намеченных районов местности.

Отделение в наступлении

Получив боевую задачу, командир мотострелкового (гранатометного, противотанкового) отделения:

- повторяет (при необходимости записывает) ее;
- изучает и уясняет полученную задачу;
- оценивает обстановку и вырабатывает замысел боя;
- завершает принятие решения (определяет боевые задачи элементам боевого порядка (расчетам, личному составу и огневым средствам); основные вопросы взаимодействия, всестороннего обеспечения и управления);
- отдает боевой приказ;
- организует взаимодействие, выполнение мероприятий всестороннего обеспечения и управления;
- завершает подготовку отделения, проверяет его готовность к выполнению полученной задачи и в установленное время докладывает об этом старшему начальнику.

При оценке обстановки командир отделения изучает:

- места расположения живой силы и огневых средств противника, особенно танков, боевых машин пехоты, противотанковых ракетных комплексов и пулеметов, возможности их маневра;
- состояние, обеспеченность и возможности отделения; состав, положение соседей и условия взаимодействия с ними и огневыми средствами старшего начальника;
- характер, защитные и маскирующие свойства местности, ее проходимость и влияние на выполнение боевой задачи, способы действий отделения и соседей, условия наблюдения, ведения огня и совершение маневра.

Вырабатывая замысел, командир отделения должен определить:

- на уничтожение каких целей сосредоточить усилия; порядок и способ перехода в атаку;
- порядок и способы действий (какого противника, где, во взаимодействии с кем, какими средствами и как уничтожить) при переходе в атаку, сближении с противником, преодолении инженерных заграждений и естественных препятствий, овладении объектом атаки и развитии наступления в глубине обороны противника;
- построение боевого порядка; обеспечение скрытности при подготовке и выполнении полученной задачи.

В задачах элементам боевого порядка (личному составу и огневым средствам) командир мотострелкового отделения определяет:

- состав боевых групп; их места в боевом порядке взвода;
- порядок выдвижения к рубежу перехода в атаку (занятия исходного положения), сближения с противником и атаки; объект атаки, цели, на уничтожение которых необходимо сосредоточить усилия, и направление действий;
- во взаимодействии с кем выполняется задача и другие вопросы.

В основных вопросах взаимодействия

командир отделения определяет задачи, по которым необходимо согласовать усилия элементов боевого порядка (огневых средств, личного состава) между собой, с силами и средствами старшего начальника, выполняющими задачи в интересах взвода.

В основных вопросах всестороннего обеспечения

командир отделения определяет порядок и сроки выполнения мероприятий по боевому, морально-психологическому, техническому и тыловому обеспечениям при подготовке, в ходе и после выполнения боевой задачи.

В основных вопросах управления командир отделения определяет (уточняет):

- свое место в боевом порядке; порядок использования средств связи при подготовке и в ходе боя;
- порядок доведения до подчиненных сигналов управления, взаимодействия, оповещения, опознавания и передачи управления.

При постановке боевых задач командиром мотострелкового отделения указываются:

- боевым группам - боевой состав, старший группы, место в боевом порядке, порядок и способ перехода в атаку; порядок сближения с противником, преодоления инженерных заграждений и атаки; объект атаки, боевые задачи (какого противника, где, когда, во взаимодействии с кем и как уничтожить), цели, на уничтожение которых сосредоточить основные усилия; направление дальнейшего наступления;
- экипажу боевой машины пехоты (бронетранспортера) - место в боевом порядке,
- порядок и способ перехода в атаку; порядок сближения с противником, преодоления инженерных заграждений и атаки; порядок поддержки действий боевых групп; направление дальнейшего наступления;

После боя командир отделения обязан:

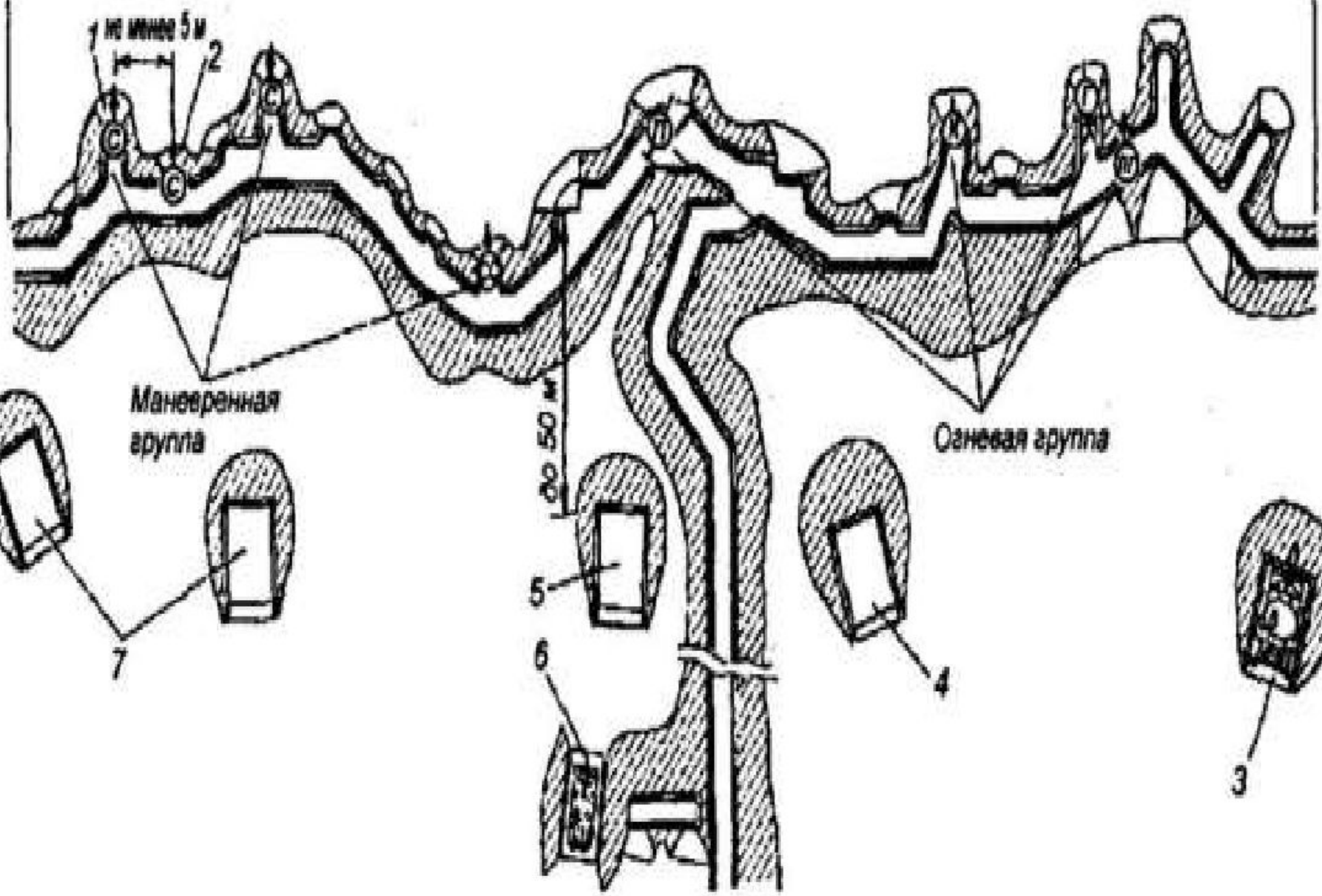
-проверить состояние личного состава и вооружения (оружия) отделения; организовать оказание помощи раненым; пополнить запас ракет и боеприпасов; доложить старшему начальнику о результатах боя. В докладе обычно указываются:

-результаты выполнения боевой задачи; потери личного состава, а по возможности места нахождения раненых и убитых, потери и повреждения вооружения и военной техники, расход ракет и боеприпасов, горючего и других материальных средств, морально-психологическое состояние личного состава и другие вопросы.

Мотострелковое отделение

в обороне действует, как правило, в составе взвода, а также может назначаться в огневую засаду.

до 100 м



Получив боевую задачу на переход к обороне в условиях отсутствия соприкосновения с противником, командир мотострелкового отделения:

- повторяет (при необходимости записывает) ее;
- изучает и уясняет полученную задачу;
- завершает принятие решения (определяет боевые задачи элементам боевого порядка (расчетам, личному составу и огневым средствам);
- основные вопросы взаимодействия, всестороннего обеспечения и управления);
- выводит отделение на боевую позицию (позицию);**
- отдает боевой приказ;**
- организует наблюдение, систему огня и фортификационное оборудование;**
- организует взаимодействие, выполнение мероприятий всестороннего обеспечения и управление;
- разрабатывает карточку огня отделения и представляет ее командиру взвода, завершает подготовку отделения, проверяет его готовность к бою и в установленное время докладывает старшему начальнику.

При переходе к обороне в условиях непосредственного соприкосновения с противником в ходе организации захвата указанного рубежа командир отделения:

-изучает и уясняет полученную задачу;

-оценивает обстановку и вырабатывает замысел боя.

В ходе закрепления указанного рубежа командир отделения:

- завершает принятие решения;
- ставит задачи боевым группам (расчетам, личному составу и огневым средствам) на занятие указанной боевой позиции ;
- организует наблюдение перед фронтом и на флангах, систему огня и фортификационное оборудование боевой позиции .

В дальнейшем командир отделения:

- уточняет принятое решение;
- отдает боевой приказ;
- организует взаимодействие, выполнение мероприятий всестороннего обеспечения и управление;
- разрабатывает карточку огня отделения и представляет ее командиру взвода, завершает подготовку отделения, проверяет его готовность к бою и в установленное время докладывает об этом старшему начальнику.

При оценке обстановки командир отделения изучает:

- состав, положение, возможный характер действий противника (с какого рубежа, в каком направлении и в каком составе он может атаковать), а при переходе к обороне в условиях непосредственного соприкосновения с противником, кроме того, и места расположения его огневых средств;
- состояние, обеспеченность и возможности отделения; состав, положение соседей, условия взаимодействия с ними и огневыми средствами старшего начальника, расположенными на боевой позиции отделения;
- характер, защитные и маскирующие свойства местности, ее проходимость и влияние на характер действий противника, способы действий отделения и соседей, условия наблюдения и ведения огня, совершение маневра, а также на трудоемкость фортификационного оборудования боевой позиции.

Вырабатывая замысел, командир отделения должен определить:

-какому противнику, где и какими средствами нанести поражение при его выдвижении, развертывании, отражении атаки, уничтожении вклинившегося противника, в том числе ворвавшегося на боевую позицию, в траншею и в ход сообщения;

-построение боевого порядка; обеспечение скрытности при подготовке и выполнении полученной задачи.

В задачах элементам боевого порядка

(расчетам, личному составу и огневым средствам) командир отделения определяет:

-основной и дополнительный секторы обстрела боевой машины (автоматических гранатометов, противотанковых ракетных комплексов, станковых противотанковых гранатометов) с каждой огневой позиции;

-места основных и запасных огневых позиций пулеметчика, гранатометчика, основные и запасные места для стрельбы стрелков, основные и дополнительные секторы обстрела с каждой огневой позиции (места для стрельбы);

-их задачи по отражению наступления и уничтожению вклинившегося противника (какого противника, где, когда, во взаимодействии с кем и как уничтожить) и другие вопросы.

Командир мотострелкового отделения дополнительно определяет состав боевых групп (если они создаются) и их места в боевом порядке.

В основных вопросах взаимодействия

командир отделения определяет задачи, по которым необходимо согласовать усилия элементов боевого порядка (огневых средств, личного состава) между собой, с силами и средствами старшего начальника, выполняющими задачи в интересах взвода и отделения.

В основных вопросах всестороннего обеспечения

командир отделения определяет порядок выполнения мероприятий по боевому, морально-психологическому, техническому и тыловому обеспечениям в ходе и после выполнения боевой задачи.

В основных вопросах управления командир отделения определяет (уточняет):

свое место в боевом порядке; порядок использования средств связи при подготовке и в ходе выполнения полученной задачи; порядок доведения до подчиненных сигналов управления, взаимодействия, оповещения, опознавания и передачи управления.

**При постановке боевых задач указываются:
*командиром мотострелкового отделения:***

- боевым группам (если они создаются) - боевой состав, старший группы, место в боевом порядке; полоса и дополнительный сектор наблюдения и ведения огня;
- экипажу боевой машины пехоты (бронетранспортера) - основная и запасные огневые позиции (укрытия), основной и дополнительные секторы обстрела с каждой из них;
- боевые задачи (какого противника, где, когда, во взаимодействии с кем и как уничтожить), а механику-водителю (водителю), кроме того, - маршрут выхода на запасную (временную) огневую позицию, порядок наблюдения и корректирования огня;
- пулеметчику, гранатометчику, стрелкам - основные и запасные огневые позиции (стрелкам - места для стрельбы), порядок их оборудования и смены в ходе боя; основные и дополнительные секторы обстрела с каждой огневой позиции (места для стрельбы);
- боевые задачи (какого противника, где, когда, во взаимодействии с кем и как уничтожить);

Организуя фортификационное оборудование боевой позиции, командир отделения

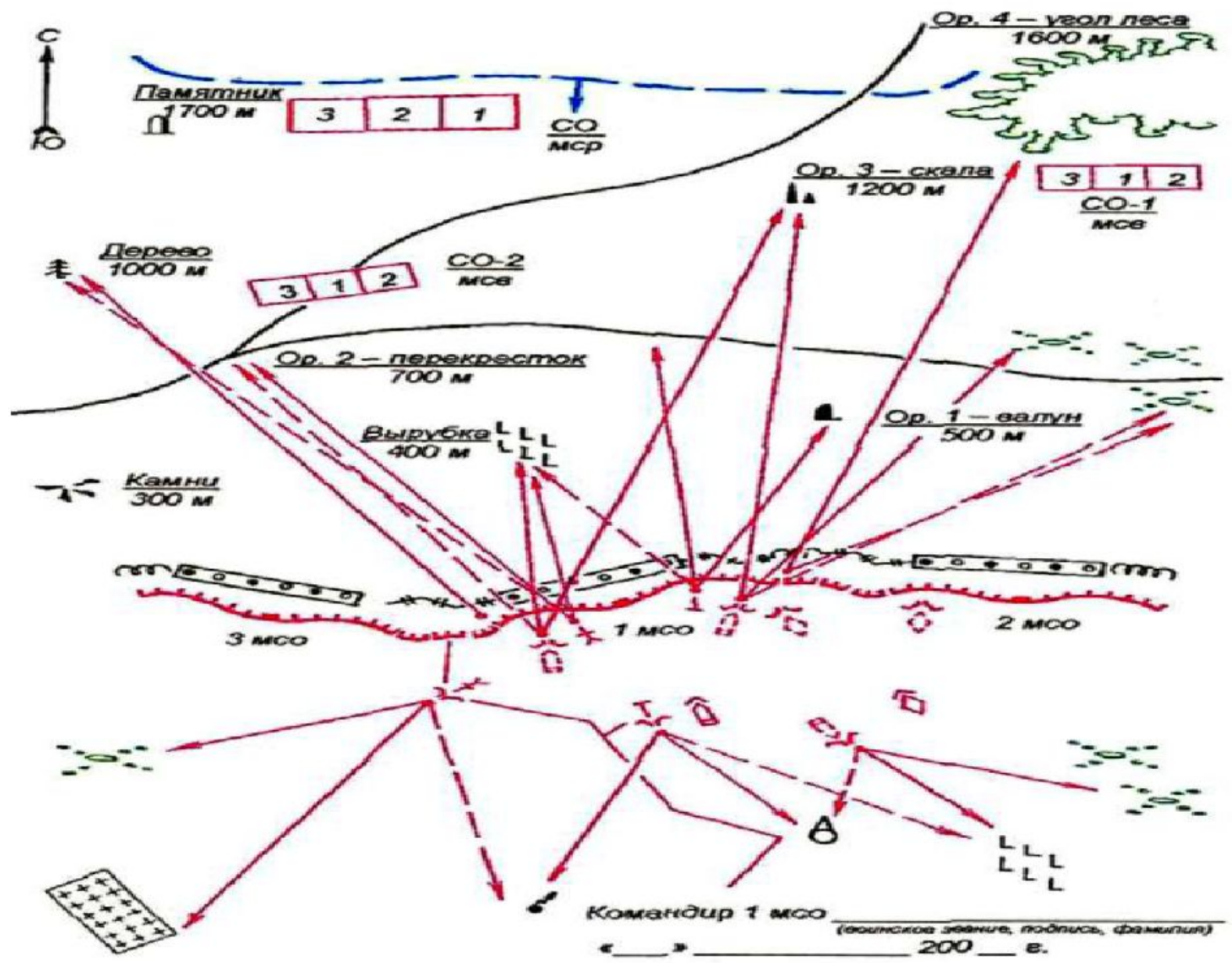
указывает участки расчистки местности для улучшения наблюдения и ведения огня, производит разбивку окопов для пулеметчика, гранатометчика и стрелков на основных и запасных огневых позициях (местах для стрельбы), указывает последовательность, сроки их оборудования и суточное задание.

Организуя взаимодействие, командир отделения должен:

- довести до подчиненных сигналы оповещения, взаимодействия, управления и согласовать порядок действий элементов боевого порядка (огневых средств, личного состава) по ним;
- согласовать по задачам и рубежам действия элементов боевого порядка (расчетов, личного состава) между собой и соседями при уничтожении подразделений разведки и охранения противника, его главных сил во время выдвижения к переднему краю обороны и развертывания для атаки (в исходном положении для наступления), в ходе отражения атаки танков и пехоты перед передним краем и в случае выхода их на фланг и в тыл;
- довести порядок и способы целеуказания и опознавания;
- указать требования безопасности при ведении огня танками, артиллерией и нанесении ударов авиацией (порядок обозначения переднего края).

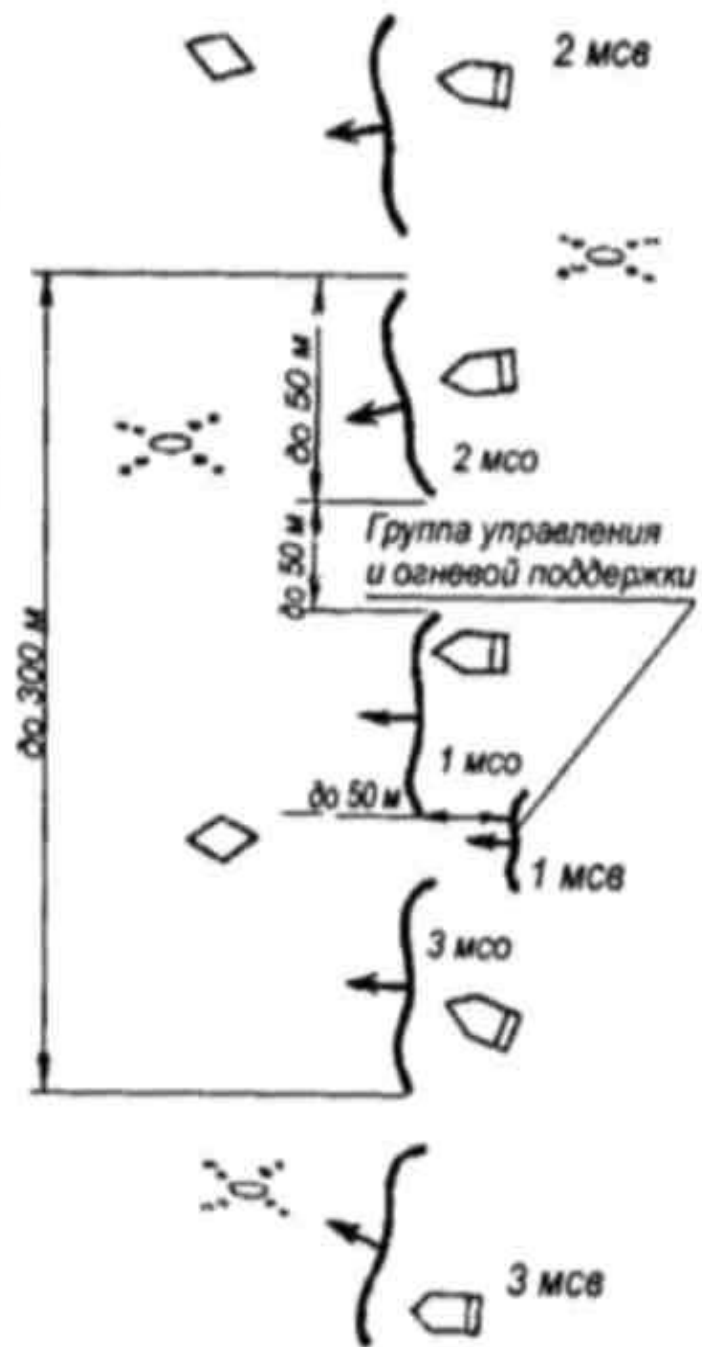
Карточка огня мотострелкового отделения (вариант)

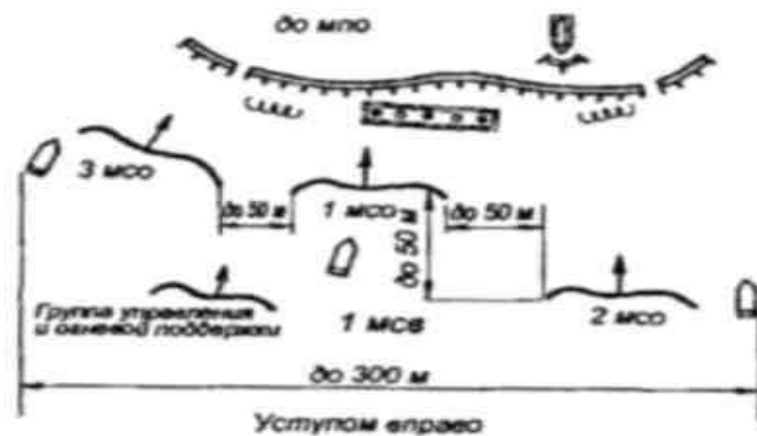
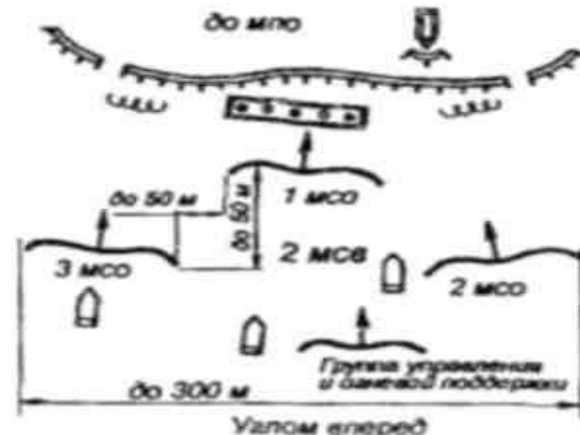
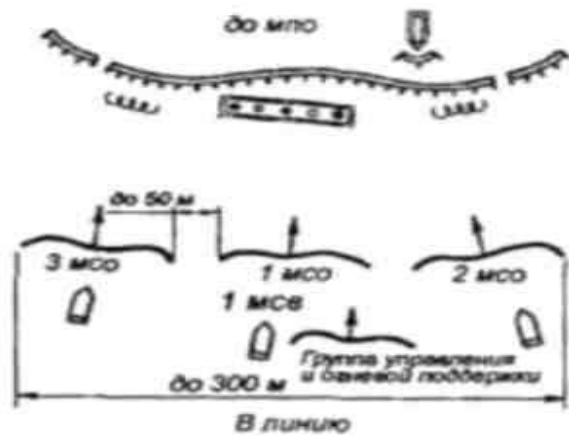
Карточка огня 1 мсО



Вопрос № 2.

**Последовательность и содержание
работы командира взвода по
организации боя**





В линию с созданием группы боевых машин

Получив боевую задачу, командир взвода:

- изучает и уясняет ее;
- производит расчет времени на организацию наступления и непосредственную подготовку подразделений (личного состава, вооружения и военной техники) к выполнению полученной задачи; оценивает обстановку и вырабатывает замысел боя;
- завершает принятие решения (определяет боевые задачи элементам боевого порядка и огневым средствам, основные вопросы взаимодействия, всестороннего обеспечения и управления);
- докладывает и утверждает решение у старшего начальника;
- проводит рекогносцировку (при необходимости);
- отдает боевой приказ;
- организует взаимодействие, всестороннее обеспечение и управление;
- завершает подготовку взвода, проверяет его готовность к бою и в установленное время докладывает об этом старшему начальнику.

Решение командир взвода оформляет на рабочей карте, на которой отображаются:

- начертание траншей и ходов сообщения противника, расположение его огневых средств перед фронтом наступления и на флангах на глубину боевой задачи взвода, возможный характер действий противника;
- исходная позиция взвода, объект атаки и цели, на уничтожение которых необходимо сосредоточить усилия взвода;
- цели, поражаемые средствами старшего начальника;
- место и номера проходов в минно-взрывных заграждениях, а при наступлении с выдвиганием из глубины - маршрут выдвигания, исходный пункт, рубеж (пункт) развертывания во взводные колонны, рубеж перехода в атаку и рубеж спешивания при атаке в пешем порядке и другие данные.

ВОПРОСЫ БОЕВОГО ОБЕСПЕЧЕНИЯ:

- разведка
- охранение
- тактическая маскировка
- инженерное обеспечение
- РХБЗ
- МПО

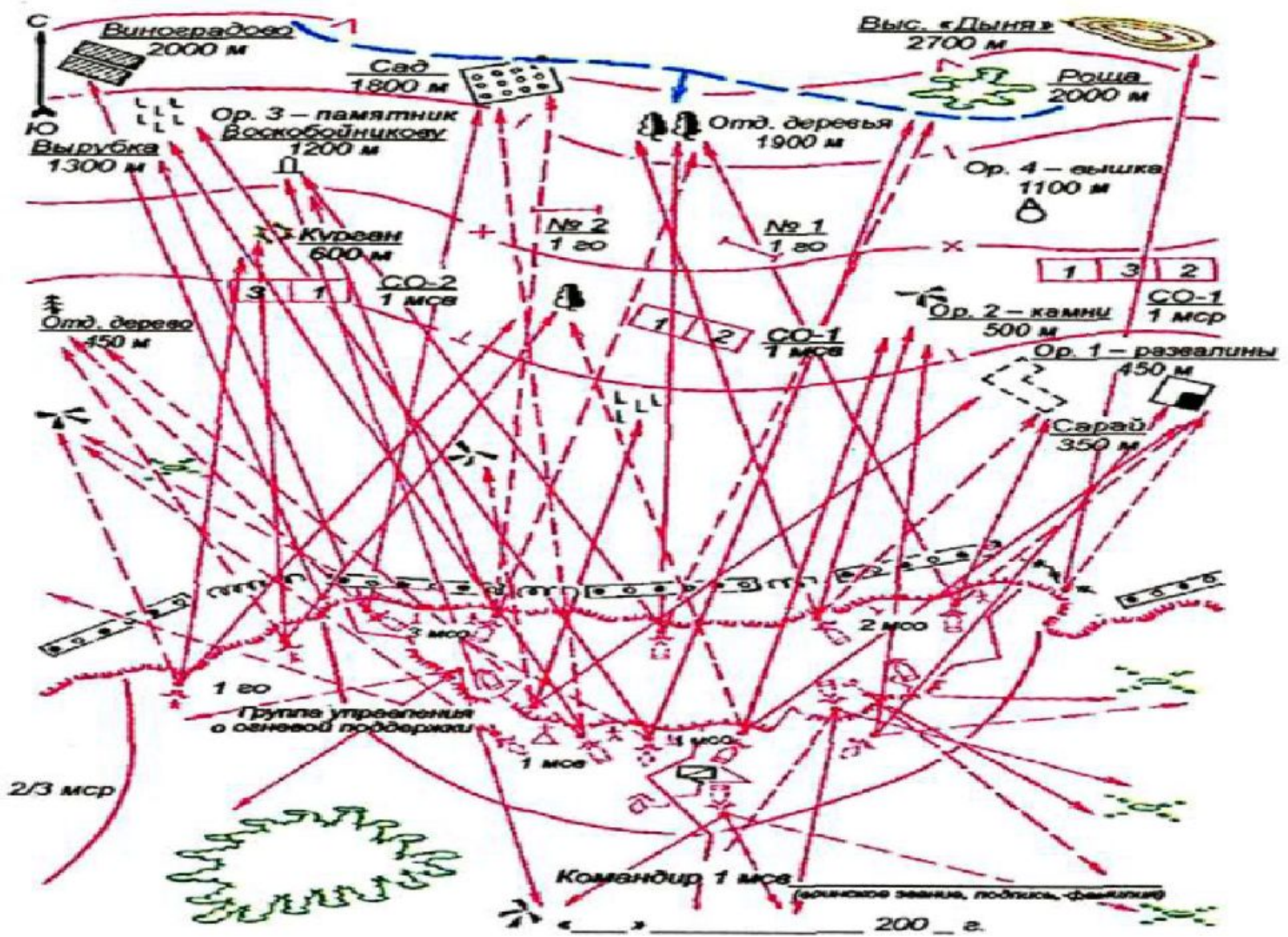
В оборонительном бою мотострелковый взвод, имея на вооружении боевые машины пехоты (бронетранспортеры), современное стрелковое оружие, умело используя местность и ее инженерное оборудование, а также минно-взрывные и невзрывные заграждения, способен нанести превосходящим силам наступающего противника большие потери в живой силе технике и прочно удерживать занимаемый опорный пункт или позицию. Он действует в обороне обычно в составе роты.

Вопрос № 3.

Текстовое и графическое оформление боевого приказа командира отделения (взвода).

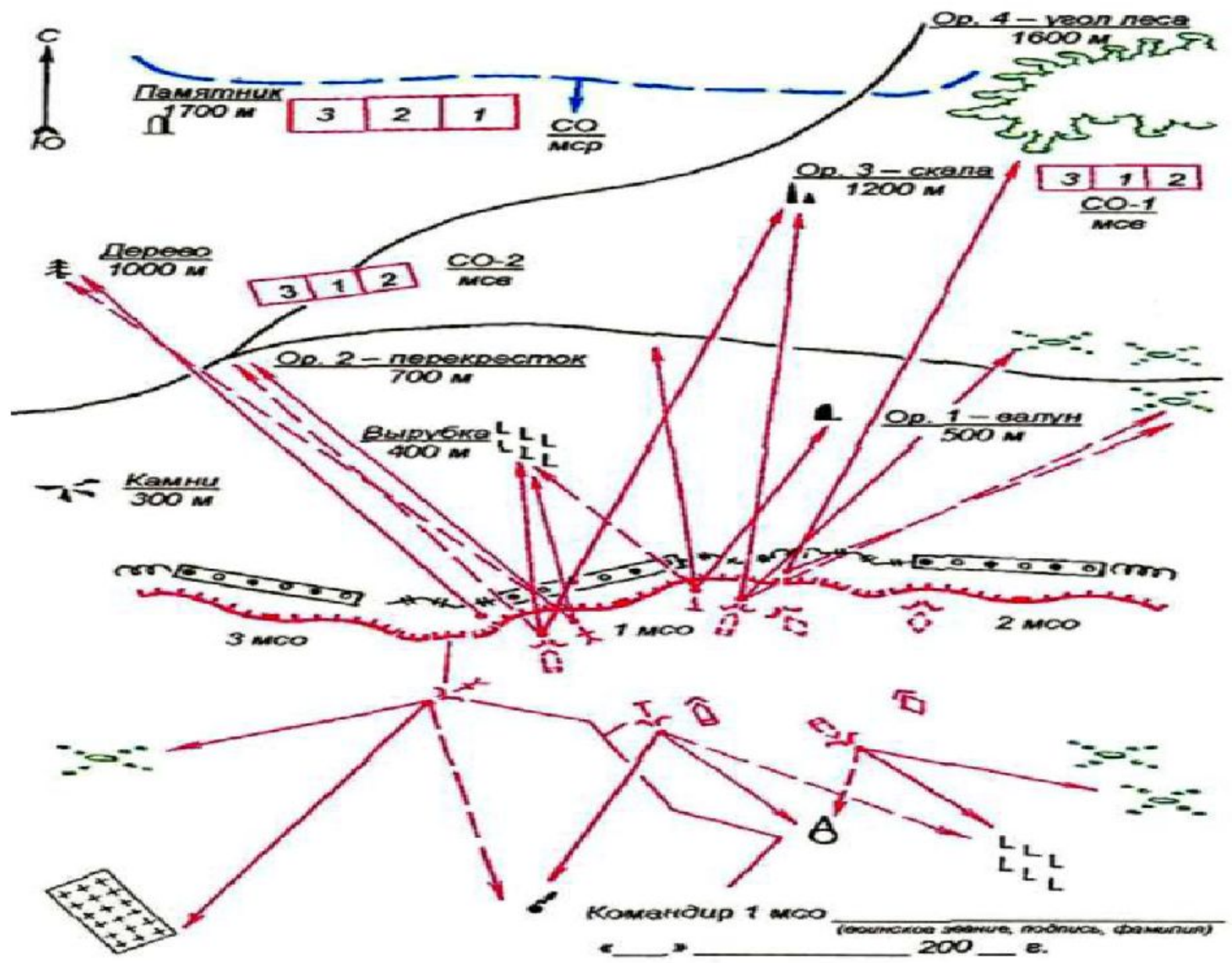
Схема опорного пункта мотострелкового ввода (вариант)

Схема опорного пункта 1 мсв



Карточка огня мотострелкового отделения (вариант)

Карточка огня 1 мсО



Карточка огня БМП № 172

