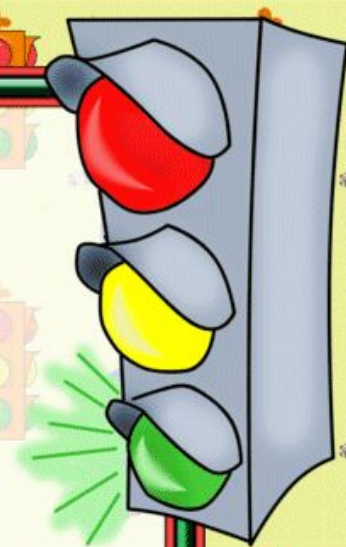


# Правила дорожные знать всем положено

Шишкина Ирина Юрьевна  
воспитатель МБДОУ  
д/с №7 «Солнышко»





**Улицей называется часть города, отведённая для движения транспорта и пешеходов. На ней есть проезжая и пешеходная часть.**



***Проезжая часть*** — это часть дороги, предназначенная для движения транспорта. И называется она так потому, что по ней ездят автомобили, автобусы, троллейбусы, трамваи и другие транспортные средства.



***Проезжая часть*** предназначена только для транспортных средств. Пешеходы не имеют права ходить по ней.



Для пешеходов  
предназначается *тротуар*.  
Тротуары немного приподняты  
над проезжей частью дороги.  
Делается это для того, чтобы  
любой пешеход мог чётко  
определить границу между  
проезжей частью и тротуаром.

*Пешеходы должны  
ходить по улице только  
по тротуарам.*





Место, где пересекаются  
улицы, называется  
*перекрёсток*.  
На перекрёстке большое  
движение.  
Со всех сторон мчатся  
машины, автобусы.

*Это самое опасное место.  
Пешеход здесь должен  
быть особенно  
внимательным и  
осторожным.*





Отгадайте, кто идет?  
Ну конечно, пешеход!  
Пешеходом станет каждый,  
Кто пешком пойдет в поход.  
Пешеходная дорожка  
От машин его спасет,  
Ведь ходить по той дорожке  
Может только пешеход!



Я иду по тротуару,  
Здесь машинам нет пути!  
Ну а знаки мне расскажут,  
Где дорогу перейти.



# ПЕШЕХОДНЫЙ ПЕРЕХОД



Вот обычный переход  
По нему идёт народ.  
Здесь специальная разметка,  
«Зеброю» зовётся метко!  
Белые полосы тут  
Через улицу ведут!  
Где на зебре пешеход,  
Ты на улице найди  
И под ним переходи!

*Этот переход обозначен с помощью  
дорожного знака.  
Вот этот знак – **пешеходный переход.***



# ПОДЗЕМНЫЙ ПЕШЕХОДНЫЙ ПЕРЕХОД



На широкой улице  
Глаза от красок жмурятся.  
Разноцветные машины:  
Волги, лады, лимузины.  
Где дорогу перейти,  
На ту сторону пройти?  
Всем поможет переход,  
Под землю, что идет.



*Этот переход обозначен  
знаком  
«Подземный пешеходный  
переход».*





# НАДЗЕМНЫЙ ПЕШЕХОДНЫЙ ПЕРЕХОД



*Этот переход обозначен знаком  
«Надземный пешеходный переход»*



# Что ещё помогает пешеходам переходить дорогу?



Чтобы возле  
перекрёстка  
Ты дорогу перешёл,  
Все цвета у светофора  
Нужно помнить  
хорошо!

Загорелся **красный** свет –  
Пешеходам хода нет!  
**Жёлтый** – значит подожди,  
**А зелёный** свет – иди!



## Как правильно переходить дорогу.

Чтобы перейти проезжую часть, нужно быть очень внимательным,  
держат взрослого за руку.




Дорогу так перехожу:  
Сначала влево погляжу,  
И если нет машины,  
Иду до середины.



Потом смотрю внимательно  
Направо обязательно,  
И если нет движения,  
Шагаю без сомнения.





## **ФИЗКУЛЬТУРНАЯ ПАУЗА.**

*Мы устали отвечать,  
В «Светофор» хотим играть,  
Руки, ноги разминать.  
Красный свет нам «Стой!» кричит,  
Ждать зеленого велит.  
Чтобы было ждать не скучно,  
Наклоняемся мы дружно  
И назад, и вперед,  
Влево, вправо поворот.  
Вот и желтый загорелся.  
Руки, ноги разогреем,  
Вверх поднимем, вниз опустим,  
Пролетим, как самолет.  
Вот зеленый загорелся,  
Можно нам идти вперед,  
Левой, правой, левой, правой.  
Смело мы идем вперед.  
Светофор – помощник славный,  
Уставать нам не дает.*



Конкурс

«ПОДУМАЙ – ОТВЕТЬ».

# Что такое проезжая часть?



*В дождь и в ясную погоду  
Здесь не ходят пешеходы.  
Говорит им знак одно:  
«Вам ходить запрещено!»*

*Там где движутся машины  
Люди не должны ходить!  
Потому что очень просто  
Под колеса угодить!  
На улице такое место  
Проезжей частью называется.  
И по проезжей части людям  
Ходить строгойше  
воспрещается!*



# Что такое тротуар?



Пешеходы на дороге  
Были бы в опасности,  
Но для них есть тротуар  
Вдоль проезжей части.  
Тротуар – для пешеходов,  
Здесь машинам нету хода!



*По пешеходной дорожке,  
Шагают только ножки.  
Лишь в коляске, малышам,  
Можно ездить, не спеша.*

*Знак «Пешеходная дорожка»*



# Что такое перекрёсток?



Там, где шумный перекрёсток,  
Где машин не сосчитать,  
Перейти не так уж просто,  
Если правила не знать.  
Пусть запомнят твердо дети:  
Верно поступает тот,  
Кто лишь при зеленом свете  
Через улицу идет!





# Кого называют пешеходом?



По трассам, улицам, проулкам  
Машины едут взад-вперед.  
А ты выходишь на прогулку,  
Теперь, мой друг, ты пешеход!



# Где переходят улицу пешеходы?



Надземный переход




Подземный переход



Пешеходный переход



*Какой транспорт спрятался на картинке?*



## Как нужно переходить улицу?





давайте поиграем в игру  
*«Это я, это я, это все мои друзья!»*

Кто из вас в салоне тесном уступил  
старушке место?

Кто из вас вперед идет только если  
переход?

Знает кто, что красный свет означает –  
хода нет?

Знает кто, что свет зеленый – путь  
открыт, желтый свет – внимание?

Кто ГАИ помогает, за порядком  
наблюдает?

А кто из вас, идя домой, держит путь по  
мостовой?



# ОТГАДАЙ ЗАГАДКИ

*Три моих волшебных глаза  
Управляют всеми сразу.  
Я моргну – пойдут машины,  
Встанут женщины, мужчины.  
Отвечайте вместе хором:  
Как зовусь я? ... (Светофором)*



*Дом на улице идет,  
На работу всех зовет,  
Носит обувь из резины  
И питается бензином.  
(Автобус)*



*Странная зебра:  
Не ест и не пьет,  
Но без еды и питья  
Не умрет.  
(Пешеходный переход)*



*В руках он держит  
провода  
И бегают туда – сюда.  
(Троллейбус)*



*Если ты спешишь в пути  
Через улицу пройти,  
Там иди, где есть народ,  
Там, где знак есть ...  
(переход).*



*Спозаранку за окошком  
Стук, и звон, и кутерьма:  
По прямым стальным  
дорожкам  
Ходят красные дома.  
(Трамвай)*



*Ты должен твердо знать  
всегда:  
Для машин есть  
мостовая,  
Для прохожих ...  
(тротуар).*



*Без разгона ввысь  
взлетает,  
Стрекозу напоминает.  
Отправляется в полет  
Наш красивый ...  
(вертолет).*



*У него два колеса  
И седло на раме,  
Две педали есть внизу,  
Крутят их ногами.  
(Велосипед)*







**Выбери картинку,  
на которой дети  
соблюдают правила  
дорожного движения**



Как пешеходам красный свет,  
всем надо стать на месте стройно.  
Путь для машин открыт,  
а людям нет,  
им подождать надо зеленый.

Запомни юный пешеход,  
лишь на зеленый  
есть нам ход.





**Посмотрите, что  
творится,  
шум гудков и скрежет  
шин!  
Дети едут по дороге возле  
больших автомашин.**

**Так нельзя!  
Запомни это!**

**Так никогда нельзя играть,  
можно попасть в беду большую  
и руки ноги поломать.**





**Запомните ребята  
– есть пешеходный переход.  
Он есть наземный и  
надземный,  
а есть через подземный ход.**

**Нельзя бежать через дорогу,  
нельзя машинам  
под колеса лезть,  
иди подземным переходом,  
путь будет безопасным весь.**





**А если ты идешь по зебре,  
всегда внимательным ты будь,  
смотри налево и направо,  
чтоб безопасным был твой  
путь.**

**Иди когда горит зеленый,  
когда стоят машины в ряд,  
будь аккуратным,  
будь смысленным,  
и научи других ребят!**





**Всем конечно надо знать,  
как играть и где играть.  
Игры прямо у дороги  
очень опасны для ребят.  
Вот глупые мальчишки на  
троллейбусе висят,  
люди в ужасе кричат,  
это ж опасно для ребят.  
Если троллейбус тряхнет слегка,  
упадет малыш и ударится  
навверняка.**

**А еще сзади машины по дорогам  
быстро мчат,  
могут наехать на ребят.  
Внимательными надо быть,  
чтобы себе не навредить,  
играйте лишь  
во двориках опрятных,  
а на дороге будьте аккуратны.**





**Очень важная наука  
Правила движения  
И должны их соблюдать  
Все без исключения.  
Детям знать положено  
Правила дорожные!  
Ты, дружок,  
доверься им:  
Будешь цел и невредим!**

