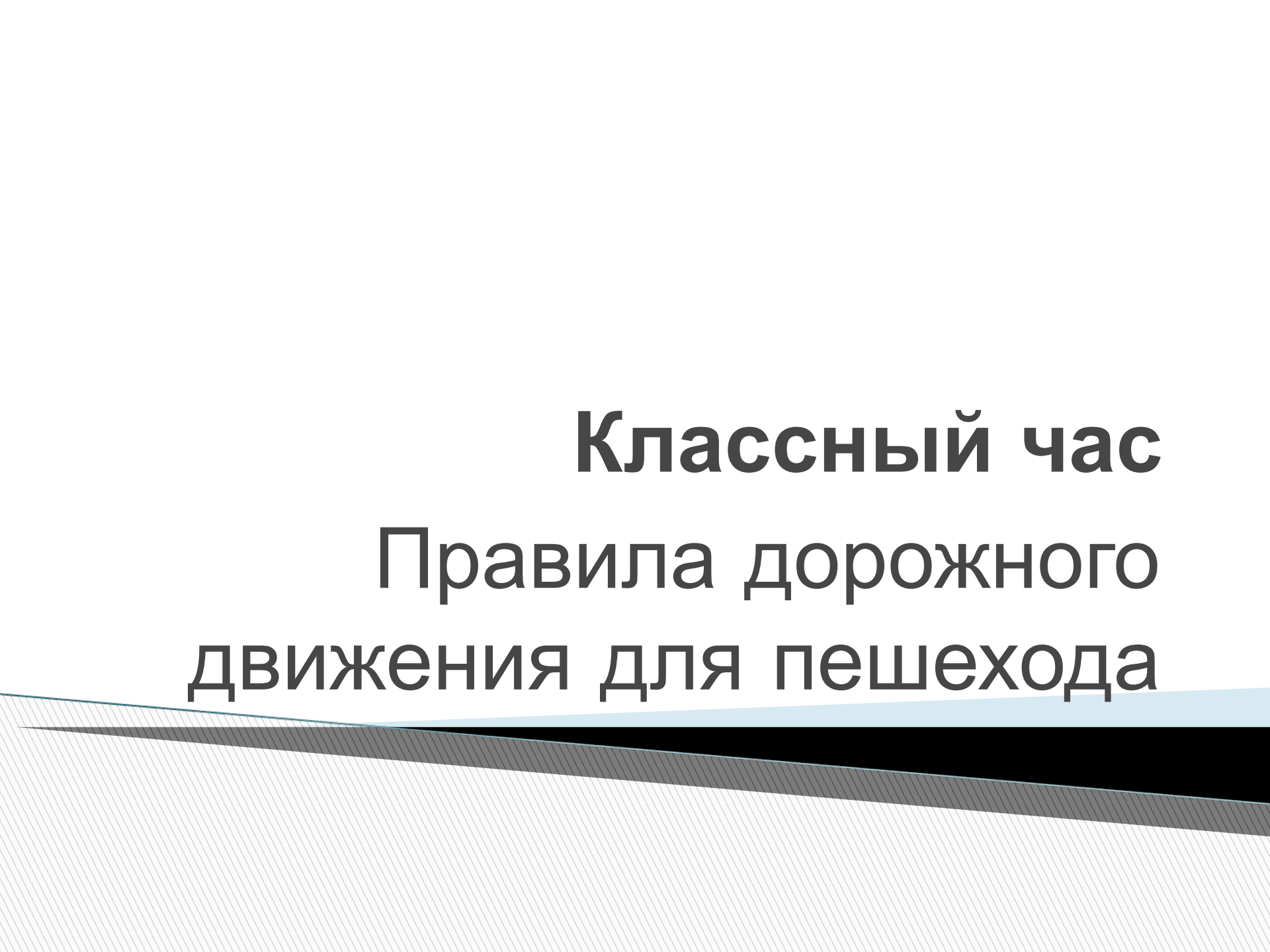



Классный час

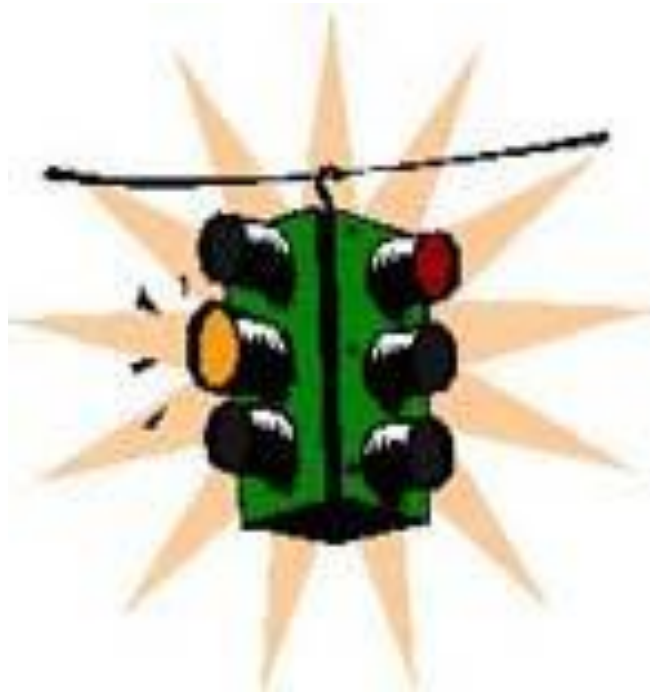
Правила дорожного движения для пешехода



Цели классного часа:

- 1. Научиться различать дорожные знаки.
 - 2. Повторить правила дорожного движения для пешехода.
 - 3. Осознанно относиться к проблеме дорожно-транспортного травматизма.
- 

Дорожные знаки



Предупреждающие знаки

- ▣ треугольные, а периметр треугольника красного цвета. Между собой знаки этой группы различаются рисунками внутри треугольника. Нарисованы бегущие дети – предупреждение водителю – приближается школа, детский сад. Автомобиль с извилистым следом шин в треугольнике предупреждает о том, что впереди скользкая дорога.



Запрещающие знаки

- ▣ изображения и цифры, нарисованные внутри красного круга, точно и категорически говорят, что именно данный знак запрещает. Вы должны знать о знаках, запрещающих пешеходное и велосипедное движение. Белая широкая горизонтальная полоса в сплошном красном круге запрещает въезд.



Предписывающие знаки

- У этих знаков изображения и цифры расположены в круге синего цвета. Белые стрелки предписывают направление движения. Белые цифры на синем фоне предписывают водителю не максимальную, а минимальную скорость, или ехать медленно опасно.



Информационно-указательные знаки


- Их основной цвет – синий, а форма – квадратная или прямоугольная. Эти знаки указывают, где пешеходный переход и место стоянки, направление к нужному населенному пункту и расстояние до него.





Знаки сервиса




«Знаете ли вы?»

- 1. Что такое тротуар?
 - 2. Что такое зебра?
 - 3. Кого называют пешеходом?
 - 4. Как правильно обходить трамвай?
- 

- 5. Как правильно обходить автобус и троллейбус?
 - 6. Кого называют водителем?
 - 7. Где следует ходить пешеходам?
 - 8. Где можно играть детям на улице?
- 

- ▣ 9. С какого возраста разрешается езда на велосипеде по дорогам?
 - ▣ 10. В каком возрасте можно получить удостоверение на право управления мотоциклом?
 - ▣ 11. Что обязательно должны делать люди, сидящие на передних сиденьях автомобиля?
 - ▣ 12. По какому краю дороги должны идти пешеходы в тех местах, где нет тротуара?
- 

- 13. Что такое железнодорожный переезд?
 - 14. Можно ли детям садиться на переднее сиденье легкового автомобиля?
 - 15. В каком возрасте можно получить удостоверение на управление автомобилем?
 - 16. Почему опасно пересекать улицу бегом?
- 

Памятка по правилам дорожного движения

- 1. Ходите только по тротуару!
- 2. Переходите улицу в местах, где имеются линии или указатели перехода, а где их нет – на перекрестках по линии тротуаров.
- 3. Переходя улицу, посмотрите налево, а дойдя до середины – направо.
- 4. На улицах и дорогах где движение регулируется, переходите проезжую часть только при зеленом сигнале светофора или разрешающем жесте регулировщика.
- 5. Не перебегайте дорогу перед близко идущим транспортом.
- 6. Не выходите на проезжую часть из-за стоящей машины или другой помехи обзору; в крайнем случае, остановитесь и внимательно посмотрите, что там за...
- 7. При переходе через улицу не стоит вести оживленную беседу – разговоры отвлекают мысли и взгляд от наблюдения.
- 8. Не устраивайте игры и не катайтесь на коньках, лыжах и санках на проезжей части улицы!