




Открытое занятие по теме: «Овощи»

**Воспитатель 2а класса :
Аристова Галина Александровна**



Ребята, сегодня у нас гости.
Поздоровайтесь.



ALLDAY.RU



Будем слушать и говорить



- О - о - о - о
- то – то – то Кто это?
- то – то – то Что это?
- Во – во – во
- ОВОЩИ




Посмотрите на картинку.
Что это?



**Вспомним названия овощей.
Я буду показывать вам овощ, а
вы**



будете его называть.



Будем отгадывать загадки



Желтый, круглый, горький. Кто его раздевает, тот слезы проливает.





**Много зеленых листочков вместе
скрутились – в кочан
прее**





**Оранжевая, вкусная в земле
растёт. Её зайчики любят.**





**Он длинный и зеленый,
бывает и соленым.**



ВСТАНЬТЕ!



Попрыгайте!



*Покрутите
ладошками*



**Поморгайте
!**

Сделайте глазами

так



Поднимите руки.

*Помашите руками
в стороны.*




Встаньте. Будем играть.




Один, два, три, четыре, пять
Гномик вышел погулять.
Натянул свой колпачок,
Закрыл двери на замок.
По лесу весело шагал,
Громко песню напевал.
Ла ла лааааа
Ла ла лааааа
Та та тааааа
Та та тааааа




Будем разгадывать кроссворд



Напиши, что ты видишь



Поиграем в игру: «Четвертый лишний».



Как мы учили тему : «Овощи»







МОЛОДЦЫ!



Вы хорошо занимались . Занятие
ОКОНЧИЛОСЬ

